

SYSTEME PRODUCTIF - Fiche 9 bis : Le tourisme en Loir-et-Cher

Indicateurs

Part des emplois liés au tourisme dans le total des emplois

Nombre d'entrées comptabilisées dans les principaux sites et manifestations touristiques

Nombre de nuitées générées dans les hébergements marchands

Taux d'occupation des structures d'hébergement

Montants collectés au titre de la taxe de séjour

Le tourisme, un poids économique déjà important

- De **4,5 % et 4,7 % du total des emplois** (selon la source utilisée). **1^{er} rang régional** ; 39^{ème} rang national (s'agissant des emplois caractéristiques du tourisme / source Direction du Tourisme). Un poids important, dopé par la présence de grosses structures (sans Center Parcs par exemple, ce poids descend à 3,8 %).
- Mais **3^{ème} rang seulement des départements de la région** pour le nombre d'emplois touristiques. Selon l'Insee (étude 2012), **5 000 emplois salariés** (auxquels s'ajouterait un millier d'emplois non salariés) contre **8 000 pour l'Indre-et-Loire** et 7 800 pour le Loiret. Selon la Direction du Tourisme qui prend en considération les activités caractéristiques du tourisme (essentiellement hébergement et restauration) : 3 500 emplois.
- **5^{ème} activité économique du département**. Ce classement est issu de l'exploitation des données Pôle Emploi au niveau de nomenclature d'activités en 88 postes. Ce secteur pèse aujourd'hui plus que l'automobile ou que les industries alimentaires.
- **L'emploi a progressé 2 fois plus vite dans le tourisme** (+ 22 % en Loir-et-Cher entre 1993 et 2010 contre + 11 % pour l'ensemble des activités).

Une manne financière pour l'économie locale

- Près de **2,8 millions de nuitées marchandes** enregistrées dans les hôtels, les campings, les gîtes en service de réservation et les autres hébergements collectifs.
- Environ **4,8 millions de nuitées non marchandes générées par les Français** (résidents secondaires, visites dans la famille / chez des amis – suivi de la demande touristique française).
- Une **dépense moyenne par jour et par personne de 69 €** pour les touristes.
- Une activité touristique concentrée géographiquement. **La moitié sud du département** génère de **90 à 95 % des visites enregistrées** dans le Loir-et-Cher (55 % dans le Pays des Châteaux) et concentre **80 % des capacités d'hébergement** (42 % dans le Pays des Châteaux).

Une offre touristique diversifiée qui demeure dominée par les châteaux

- **Près de 4,5 millions d'entrées enregistrées en 2012** dans les sites, activités et manifestations touristiques (toutes catégories confondues).
- Quelques poids lourds. Plus des **3/4 des entrées concentrées dans 7 sites ou manifestations** : le Zoo de Beauval (plus d'un million), désormais **1^{er} site régional** ; Chambord (776 000), Generali Open de France (580 000), Cheverny (335 000*), Blois (281 000), Festival des jardins (245 000), Château de Chaumont (155 000).
- **Près d'un quart des entrées concerne des « produits plutôt récents »** c'est-à-dire mis en place au cours des 20 dernières années. Soit plus de 1 million d'entrées. Environ 42 % si l'on prend en compte les sites ouverts après 1980.

La place importante des châteaux et sites historiques

- **Poids des châteaux** dans le total de la fréquentation : **38 % des entrées enregistrées** dans le département (48 % des entrées hors spectacles et manifestations).
- **Légère reprise de la fréquentation** des châteaux **depuis 5 / 6 ans** après une dizaine d'années d'érosion du nombre de visiteurs.
- La visite des monuments et châteaux **au cœur des motivations des touristes** : cités par 87 % d'entre eux, loin devant les autres types d'activité (54 % pour les parcs et jardins, deuxième centre d'intérêt) [Enquête régionale].

Hôtellerie et gîtes : des taux d'occupation relativement faibles

- **Des taux d'occupation assez bas pour l'hôtellerie** et les gîtes en réservation (dernier rang régional) mais plutôt élevés pour les campings (1^{er} rang régional).
- **Une saisonnalité plus marquée** en Loir-et-Cher : 70 % des nuitées hôtelières réalisées de début avril à fin septembre (64 % en région Centre).

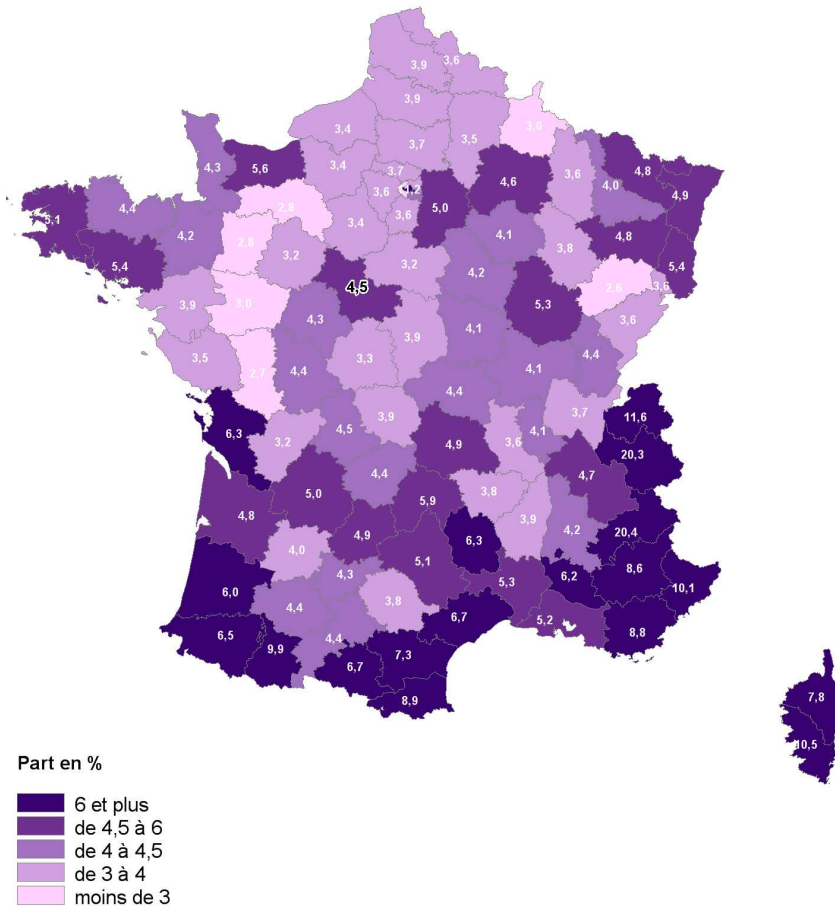
Des acteurs qui s'organisent peu à peu

- **Mise en place progressive de la taxe de séjour** : 118 communes actuellement contre 16 dix ans plus tôt. 997 000 € collectés en 2011 (133 000 € en 2006).
- Un important travail de **regroupement des moyens** a été mené (démarche qualité portée par l'UDOTSI). 12 offices de tourisme et 12 SI + 1 Union contre une cinquantaine en 2004.
- **Progression des labels.**

Estimation des emplois salariés du tourisme Précisions méthodologiques

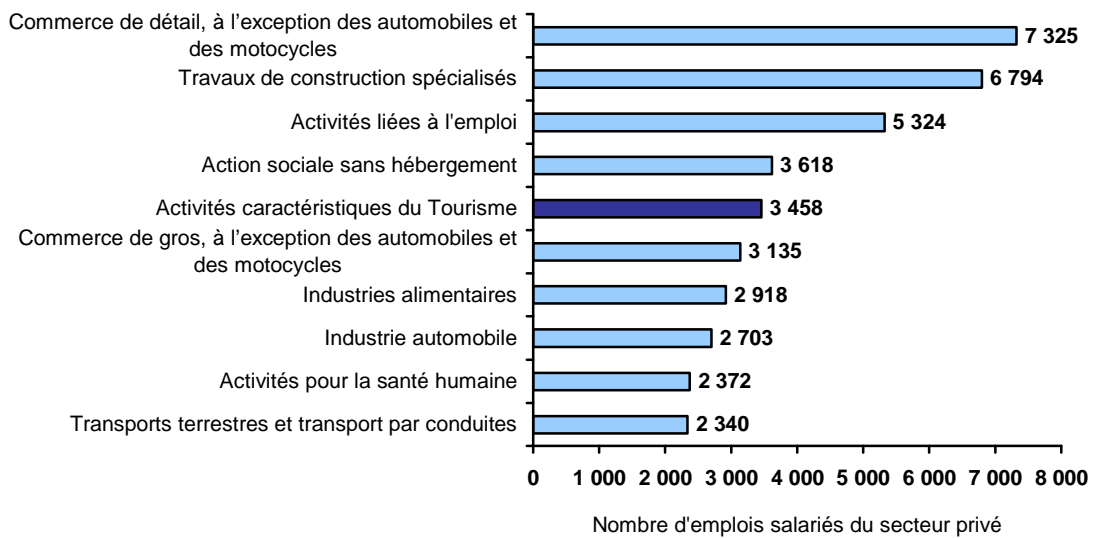
	Les activités dites « caractéristiques du tourisme »	Méthode de l'Insee
Source	<i>Pôle Emploi – Emploi salarié du secteur privé (données provisoires)</i>	<i>Insee DADS 2009, en partenariat avec le CRT Centre-Val de Loire</i>
Résultats	3 458 emplois	4 998 emplois
Période concernée	<i>Au 31 décembre</i>	<i>En moyenne sur l'année</i>
Dernière donnée disponible	<i>2010</i>	<i>2009</i>
Méthode	<i>Mesure l'emploi dans les principales activités que sont l'hôtellerie et les autres formes d'hébergement, la restauration et les cafés, les téléphériques et remontées mécaniques, les agences de voyages et le transport de voyageurs.</i>	<i>Basée sur l'orientation touristique des communes et le caractère plus ou moins touristique des secteurs d'activité.</i>
Apports	<i>Permet un suivi annuel à travers les emplois salariés du secteur privé et une comparaison entre territoires.</i>	<i>Prise en compte du surplus d'emplois lié à la présence de touristes (dans les commerces par exemple)</i>
Limites	<i>Ne prend pas en compte la gestion du patrimoine et l'emploi dans les commerces. Nécessite parfois des corrections.</i>	<i>Photographie à un instant T. Pas de comparaison dans le temps possible. Commande spécifique du CRT Centre-Val de Loire.</i>

Part des activités caractéristiques du tourisme dans l'emploi salarié du secteur privé

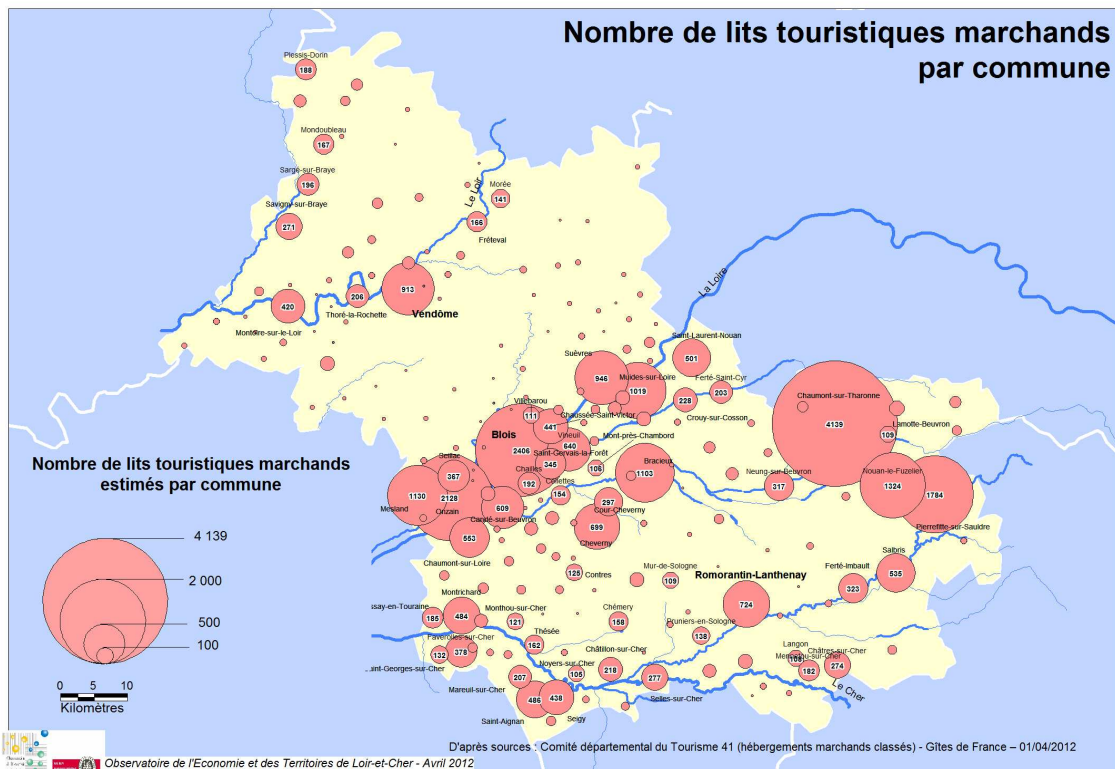
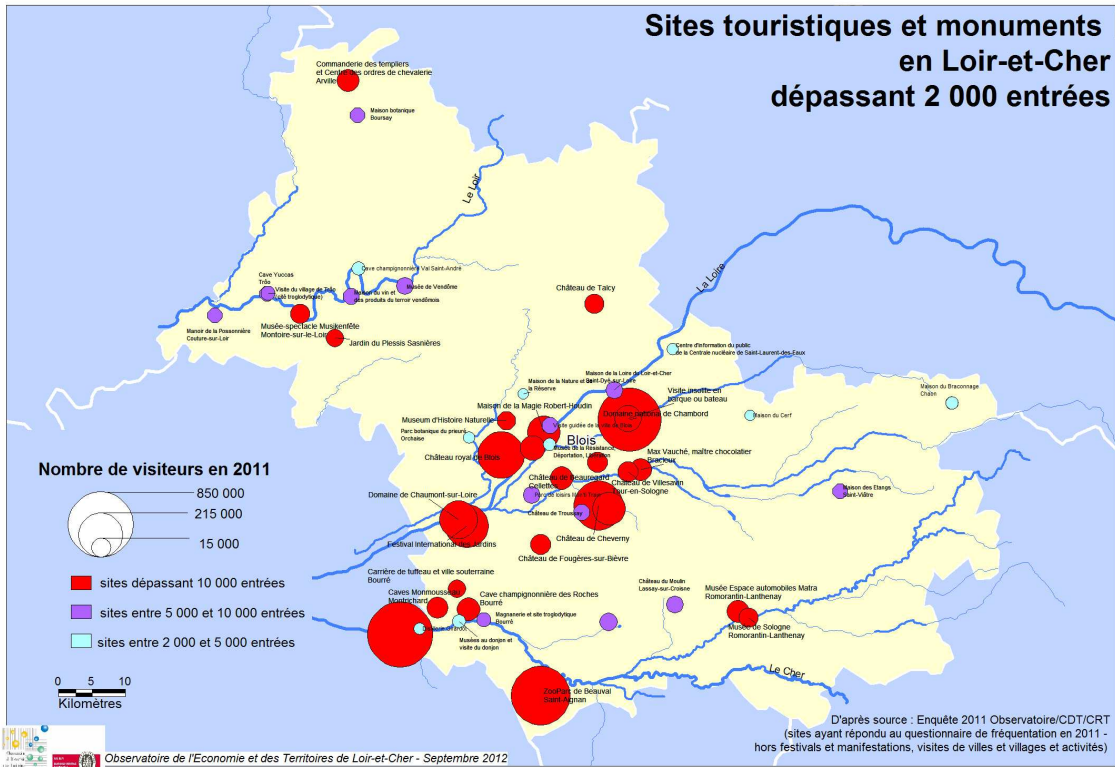


D'après sources : Pôle emploi – Observatoire – Données 2010 provisoires (base corrigée)

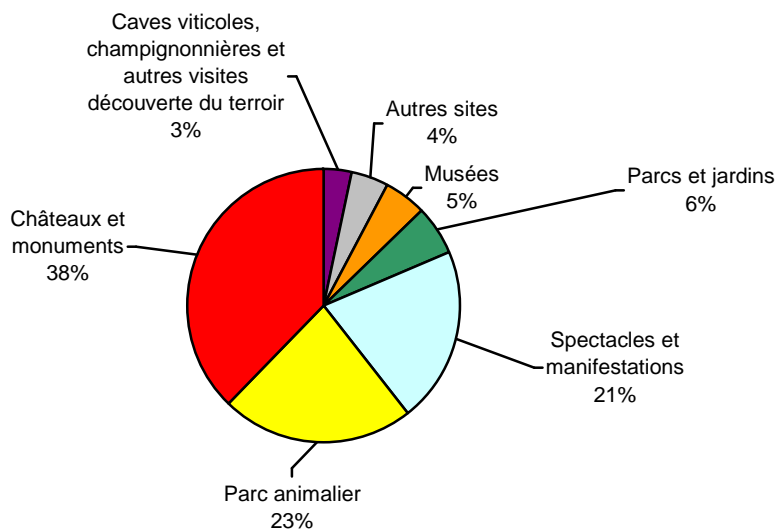
Principaux secteurs d'activités du Loir-et-Cher selon le nombre d'emplois salariés du secteur privé en Loir-et-Cher au 31 décembre 2010 (nomenclature en 88 postes)



Sources : Pôle Emploi – Observatoire – Données 2010 provisoires (base corrigée)



Répartition de la fréquentation des sites et manifestations en 2012



D'après source : enquête Observatoire/CDT/CRT

