

GOVERNANCE / Fiche 14 - Tissu et dynamique associative

Indicateurs

Nombre d'associations actives

Création d'associations

Activités exercées

Emploi

Bénévolat

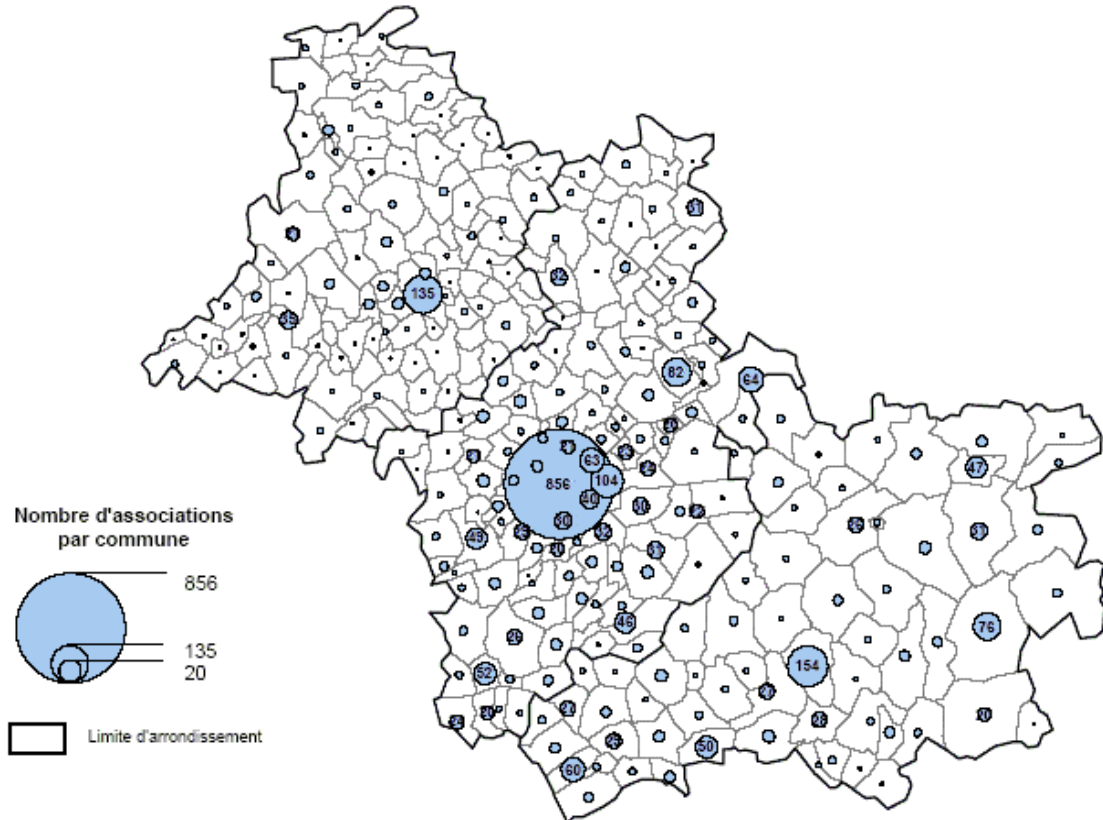
Subventions aux associations

Un tissu associatif bien développé

- L'Observatoire a mené une importante étude sur le tissu associatif du Loir-et-Cher en 2009-2010, dont sont tirés la plupart des éléments figurant dans la fiche.
- Environ **4 900 associations actives** mi 2011. Plus de 2 700 disposent d'un n° Siret et figurent donc dans le fichier des établissements de l'Insee (Sirene).
- La **répartition territoriale** suit logiquement celle de la population. Toutefois, on identifie une surreprésentation de Blois, un certain nombre d'associations rayonnant sur l'ensemble du Loir-et-Cher ayant élu pour siège la préfecture du département. Inversement, le Vendômois est sous-représenté en raison d'un certain nombre de facteurs (présence de grosses structures fédérant de multiples activités à l'exemple de l'US Vendômoise, activités reprises à leur compte par des collectivités, etc.).
- Le **sport** (24 %) et les **loisirs** (21 %) regroupent le plus grand nombre d'associations.
- Les deux-tiers des associations identifiées comme étant actives sont de **création récente** : 19 % ont été créées entre 1990 et 1999 et 47 % depuis 2000.
- Il s'est **créé** en moyenne un peu plus de **280 associations chaque année** depuis 1997.
- La plupart des associations exercent leurs activités à un **niveau très local** (à l'échelle d'un quartier, d'une commune ou d'un groupement de communes).
- Le tissu associatif compterait environ **9 200 salariés** en 2008 (croisement de plusieurs sources), soit **10 % des salariés** du secteur privé. Plus de la **moitié** d'entre eux concernait le secteur **santé, action sociale, prévention**. Pour ce dernier, les associations ont un rôle qui s'apparente fréquemment à un **service public** (avec ou sans délégation) ou à tout le moins, à un **service au public** synonyme de lien social (maintien à domicile des personnes âgées, soutien aux familles, jeunes en difficulté, etc.).
- Entre 1995 et 2007, **l'emploi s'est accru plus rapidement dans les associations** que dans l'ensemble du secteur privé (+ 18 % contre + 10 %).
- Les **trois-quarts des emplois** offerts par les associations sont **occupés par des femmes**.
- Beaucoup d'emplois sont à **temps partiel ou occasionnels**.
- L'âge moyen des salariés est plus élevé que dans l'ensemble de l'économie.
- En 2008, les associations et fondations concentraient **plus de 40 % des emplois aidés** du département.
- Selon l'enquête menée par l'Observatoire, on compte en moyenne **18 bénévoles par association** (20 dans les associations employeuses, 17 dans les autres). Un tiers des présidents sont des femmes. Plus de la moitié des présidents ont 55 ans et plus.
- Les associations occupent très souvent une place importante dans l'animation de la vie locale. En 2007, les **communes de Loir-et-Cher ont octroyé plus de 14 millions d'euros de subventions** de fonctionnement, soit **44 euros par habitant**. Le **montant médian** de la subvention accordée est de **160 euros par structure**. Mais les **écarts sont importants** d'un secteur à l'autre, allant de 80 euros pour les associations œuvrant pour la défense des droits à 400 euros pour celles exerçant dans le domaine sportif. Parmi les montants médians élevés, on retrouve les deux autres secteurs concentrant l'essentiel des soutiens communaux : la culture (180) et les loisirs (200).

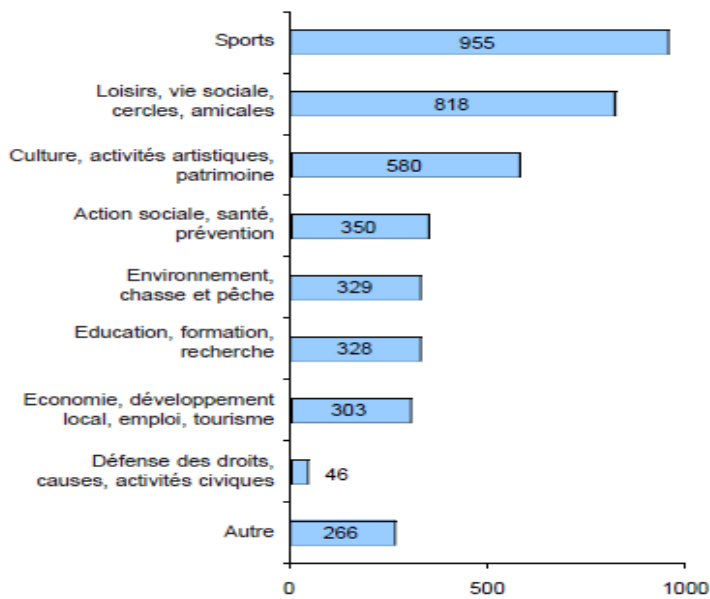
- Globalement, De **22 à 25 millions d'euros seraient octroyés annuellement** aux associations sous forme de subventions par les communes loir-et-chériennes, leurs groupements communautaires ou le Conseil général ; cela correspond à un montant moyen par habitant de 70 à 80 euros. Ces subventions couvrent plus de la moitié du budget total des associations.
- Selon les responsables, les **perspectives sont inquiétantes**, sur plusieurs plans. Le nombre de **bénévoles** est globalement **stable**, mais il se répartit sur un **nombre sans cesse grandissant d'associations**, ce qui pose également la question du renouvellement des dirigeants. De surcroît, les nouveaux bénévoles se focalisent sur les activités les plus récentes. Par ailleurs, cette **prolifération est dommageable sur le plan financier**, à l'heure où le montant des subventions des collectivités stagne, voire tendent à diminuer.

Répartition par commune des associations réputées actives en 2008



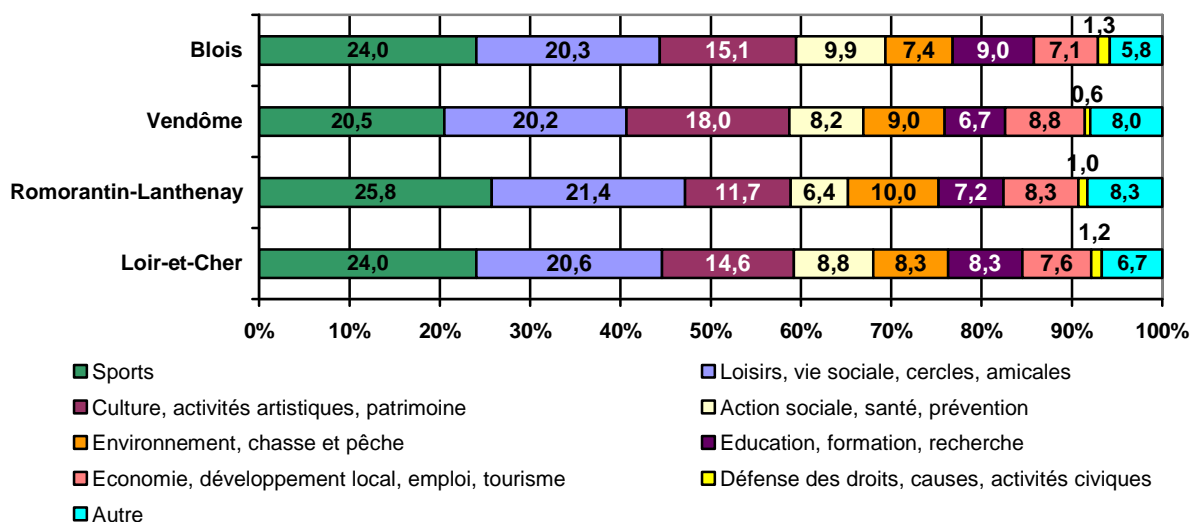
D'après sources : Observatoire, Préfecture - 2008

Répartition des associations par activité



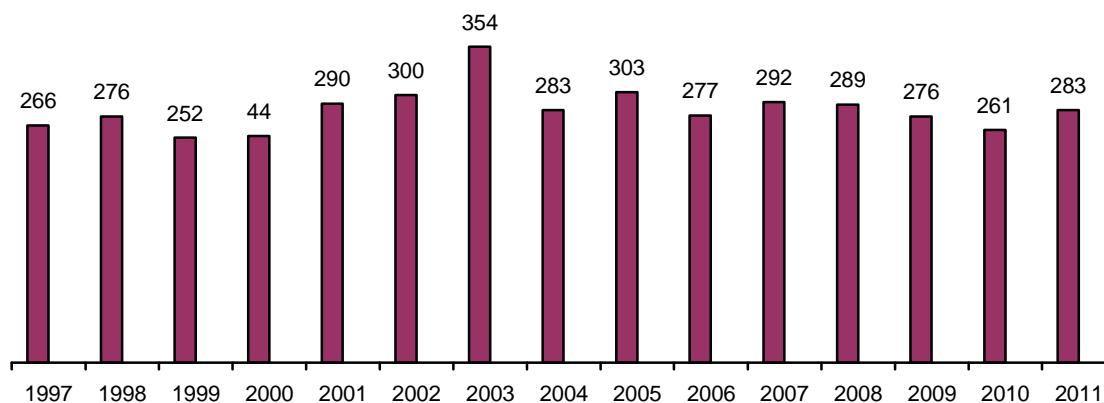
D'après sources : Observatoire, Préfecture - 2008

Répartition des associations par activité au sein de chaque arrondissement (en %)



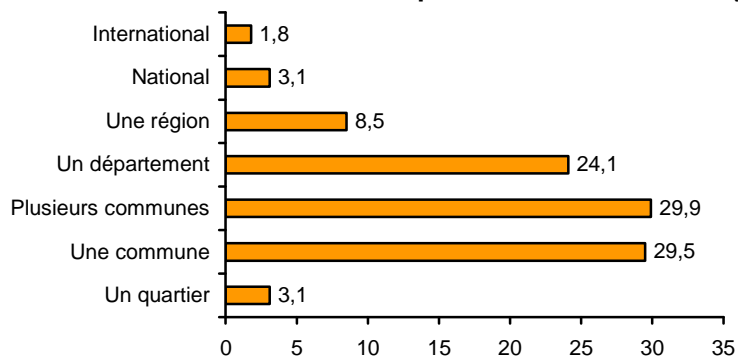
D'après sources : Observatoire, Préfecture - 2008

Nombre de créations d'associations en Loir-et-Cher par année



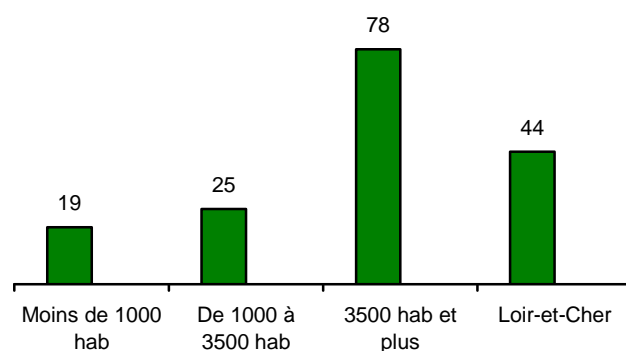
D'après source Journal Officiel

Répartition des associations selon leur périmètre d'intervention (en %)



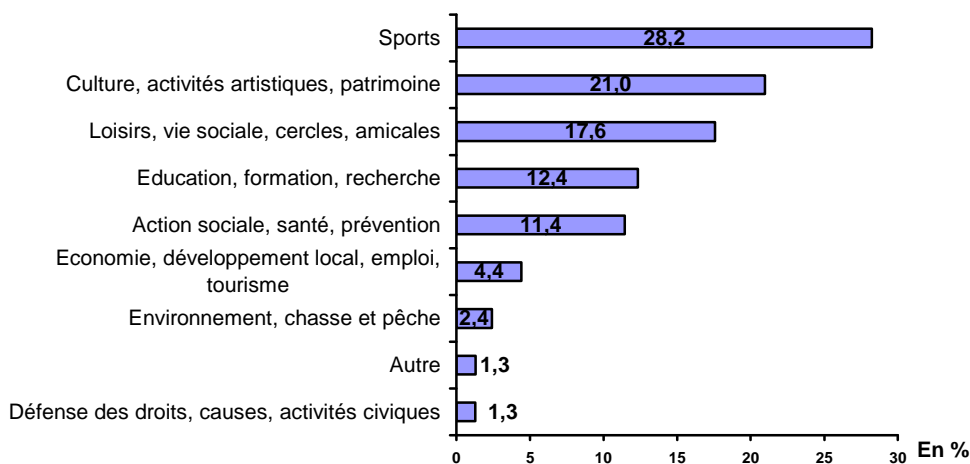
D'après source : Observatoire - Enquête auprès des associations -

Montant moyen par habitant des subventions de fonctionnement versées en 2007 par les communes selon la taille des communes en 2006 (en € par hab.)



D'après source DGI - 2007 - INSEE (RP 2006)

Répartition des montants de subventions communales octroyées aux associations en 2007 selon le secteur d'activité (en %)



D'après source : Observatoire - Enquête auprès des communes -

Poids et évolution des financements des associations selon leur nature et origine en France

	Poids en 2005 (en %)	Evolution 99-05 (en %)
Ressources privées	49,2	+ 21
dont...Cotisations	12,1	+ 42
...Recettes d'activités privées	32,3	+ 19
Ressources publiques	50,8	+ 9
dont...Communes	14,1	+ 6
...Départements	9,9	+ 20
...Régions	3,5	+ 40
...Etat	12,3	- 5
...Organismes sociaux	6,9	- 9

D'après source : V. Tchernonog, enquête CNRS - Centre d'économie de la Sorbonne auprès des associations - 2005/2006.