

Sommaire

1. Ligue du Centre de Base-ball
2. Ligue du Centre de Basket-ball
3. Ligue de Billard du Centre
4. Ligue d'Escrime Région Centre
5. Comité du Centre d'Études et Sports Sous-marin
6. Ligue du Centre de Football
7. Comité du Centre de Gymnastique
8. Ligue du Centre de Hockey sur gazon
9. Ligue du Centre de Ski nautique
10. Comité Spéléologique Régional du Centre
11. Comité Régional de Taekwondo du Centre
12. Ligue de Tennis de Table du Centre
13. Ligue du Centre de Triathlon

Recensement
des Équipements Sportifs,
espaces et sites de pratiques



LIGUE CENTRE VAL DE LOIRE DE
BASE BALL ,SOFTBALL et CRICKET



Schémas directeurs des équipements sportifs en Région Centre 2008/2012

Ligue du Centre de Base-Ball

La Ligue du Centre de Base-ball

Président : Hervé LAPEYRE

Adresse : 44, rue Franc Palais
37300 JOUE LES TOURS

Tel : 02.47.53.48.16 – 06.83.02.60.01

Email : baseballcentre@aol.com
hflapeyre@aol.com



*Étude réalisée en partenariat entre les Ligues
et Comités Régionaux, le Conseil Régional,
la Direction Régionale de la Jeunesse et des
Sports et le C.R.O.S*

<http://www.res.jeunesse-sports.gouv.fr>

Région

Centre



Liberté • Égalité • Fraternité
RÉPUBLIQUE FRANÇAISE

MINISTÈRE DE LA SANTÉ
ET DES SPORTS

SECRETARIAT D'ÉTAT
AUX SPORTS

CROS
CENTRE
MOUVEMENT SPORTIF



EDITO

La Ligue Centre de Baseball représente six clubs dans la région Centre et espère voir la création de deux nouveaux clubs d'ici 2012. Les clubs de la Ligue ont obtenus d'excellents résultats depuis quatre ans avec deux podiums nationaux en cricket avec l'équipe de Dreux et quatre podiums nationaux pour l'équipe de Chartres en baseball et softball. Cette année Chartres est vice champion de France de Nationale 2 et accède à la N1.

Après plusieurs années difficiles les effectifs sont en hausse. La Ligue Centre travaille beaucoup en liaison avec la FFBS pour développer les sports de bates, des conventions ont été passées avec l'USEP et l'UNSS. Nous essayons aussi d'adapter nos sports pour les handicapés et les personnes âgées. Depuis cette année nous travaillons aussi beaucoup avec les zones sensibles de la région.

Néanmoins les sports de bates rencontrent un gros problème dans la Ligue. En effet nous avons un manque urgent de terrain pour pouvoir développer nos disciplines. Chartres a un nouveau terrain aux normes nationales depuis 2008. Olivet possède depuis dix ans un terrain fermé aux normes et un terrain ouvert au Donjon. Dreux a un terrain de cricket aux normes. Bourges a un terrain ouvert au Val d'Auron. Depuis 2005, Joué les Tours, quinze fois champion régional, une saison en N1 en 2001 doit disputer ses matches à l'extérieur, ne pouvant plus jouer sur son terrain, trop petit et dangereux par les balles frappées vont sur les maisons. Contres n'a plus de terrain depuis deux ans et négocie un nouveau terrain sur Blois.

Pour jouer dans de bonnes conditions, nous avons besoin rapidement d'aires de baseball aux normes sur l'agglomération de Tours et de Blois. Les sports de bates ne peuvent être pratiqué que sur de grand terrain spécifique. Seul le softball peut éventuellement se jouer sur un terrain de football. De nouveaux terrains permettront aux clubs de progresser et d'ambitionner une montée en division supérieure..

Nous espérons durant cette Olympiade, être aidé par les collectivité afin de pouvoir continuer à jouer et faire découvrir nos sports à un maximum de jeunes.

De plus notre région située au cœur de la France pourra accueillir différents rassemblements si nous possédons les structures adaptées.

Hervé Lapeyre
Président Ligue Centre



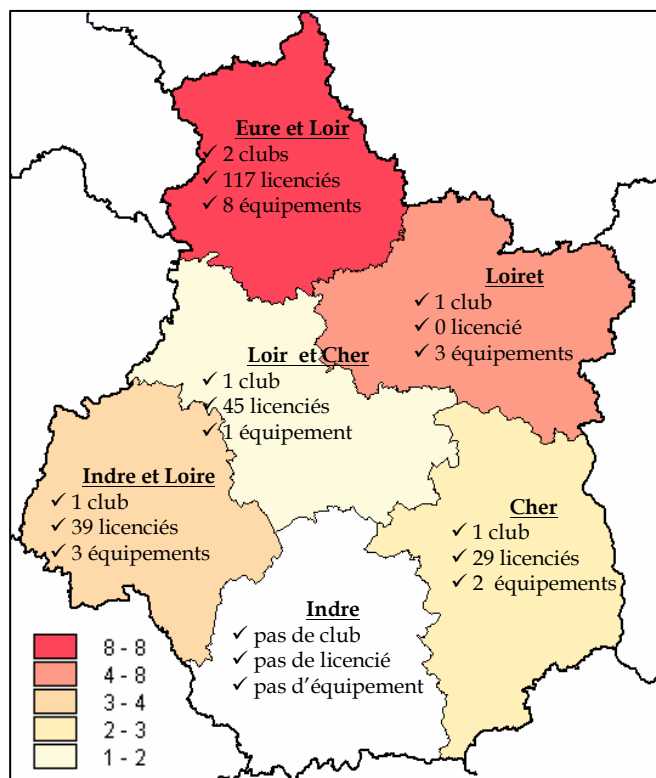
La Ligue du Centre de Base-ball en quelques chiffres...

Les licenciés et les équipements sportifs de base-ball

Niveau géographique	Nb total d'équip.	% total d'équip	Licenciés 2009	Nb de licenciés par équipement	Nb d'équipements pour 10 000 habitants	Population 2006
Cher	2	10,66%	48	24,00	0,06	323 579
Eure-et-Loir	8	15,23%	122	15,25	0,18	433 053
Indre	0	9,64%	0	0,00	0,00	240 565
Indre-et-Loire	3	22,67%	52	17,33	0,05	595 100
Loir-et-Cher	4	28,60%	45	11,25	0,06	663 219
Loir-et-Cher	1	13,20%	0	0,00	0,03	355 749
Région CENTRE	18	100,00%	267	14,83	0,07	2 611 265
TOTAL NATIONAL	484		7 851	16,22	0,07	64 621 007

Source : MSS - RES (5 Novembre 2009) - CHIFFRES CLES (octobre 2009) et INSEE

Répartition départementale



↳ 6 clubs recensés en 2007/2008.

↳ 267 licenciés (en progression)

↳ 18 équipements recensés à travers le R.E.S.

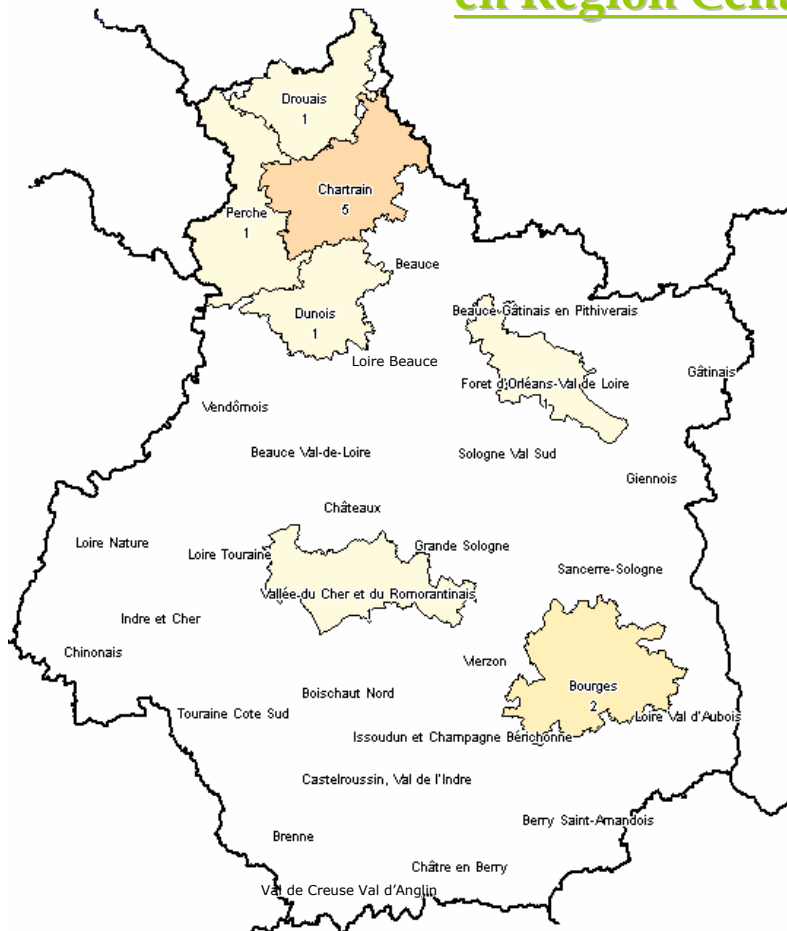
Les équipements répertoriés sont les terrains de grands jeux et les salles multisports ayant une pratique Base-ball avérée

Analyse : Parmi les terrains répertoriés, seuls 6 sont adaptés à la pratique des sports de battes.



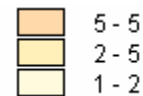
État des lieux des équipements en 2008/2009

Répartition et Typologie des équipements sur les Pays en Région Centre



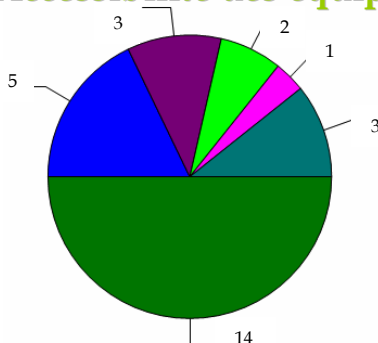
- ✓ Les communes et groupements de communes sont propriétaires de 83,3% des équipements.
- ✓ Les communes et groupements de communes sont gestionnaires de 83,3% des équipements.

✓ Part des équipements récents (construits après 1995) : 44,4%



Source : MSS - RES (26 octobre 2009)

Accessibilité des équipements aux personnes handicapées à mobilité réduite



- Aire d'évolution
- Vestiaires
- Sanitaires sportifs
- Sanitaires publics
- Tribunes / gradins
- Aucun accès

NB : la somme des équipements de cette restitution est supérieure au nombre total d'équipements, car un même équipement peut avoir plusieurs caractéristiques à la fois.

Source : MSJS - RES (4 novembre 2009)

Rappel : la loi du 11/02/2005 relative à l'égalité des droits et des chances impose un diagnostic « Accessibilité » au 31/12/2011 de tous les équipements sportifs pour une mise en accessibilité obligatoire au 31/12/ 2015.



Projets de la ligue du Centre de Base-ball

Projets prioritaires soutenus par la Ligue 2008/2012

Projet : Réhabilitation du terrain ouvert à Olivet

Opportunité : Remettre en état et aux normes afin de pouvoir accueillir des compétitions nationales.

Échéance : 2012

Coût Prévisionnel : 20 000 €

Projet : Construction d'un terrain de base-ball à Blois.

Opportunité : Permettre le développement du baseball et softball dans l'agglomération blésoise

Échéance : 2012

Coût Prévisionnel : 100 000 €

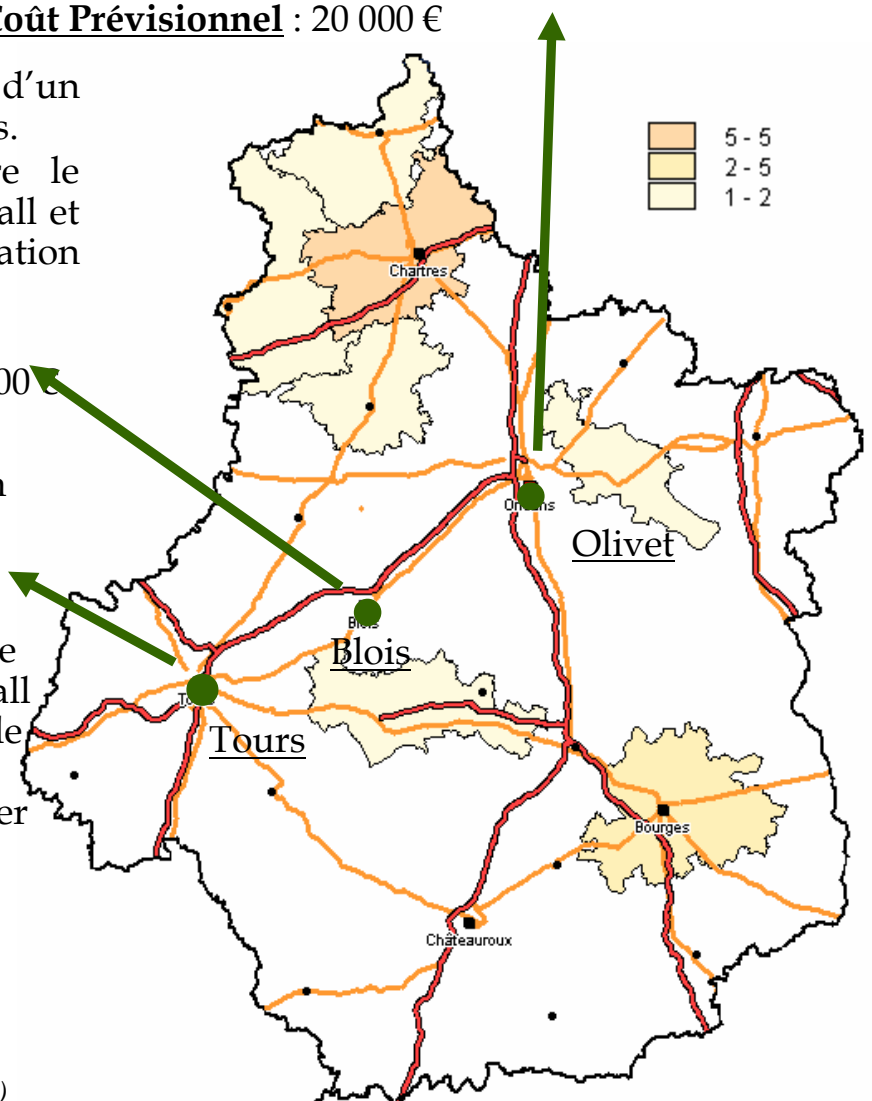
Projet : Construction d'un terrain de base-ball dans l'agglomération tourangelle.

Opportunité : Permettre le développement du baseball et d'accession en Nationale pour le club de Joué les Tours d'ici 4 ans. Organiser des phases finales nationales.

Échéance : 2010/2012

Coût Prévisionnel :

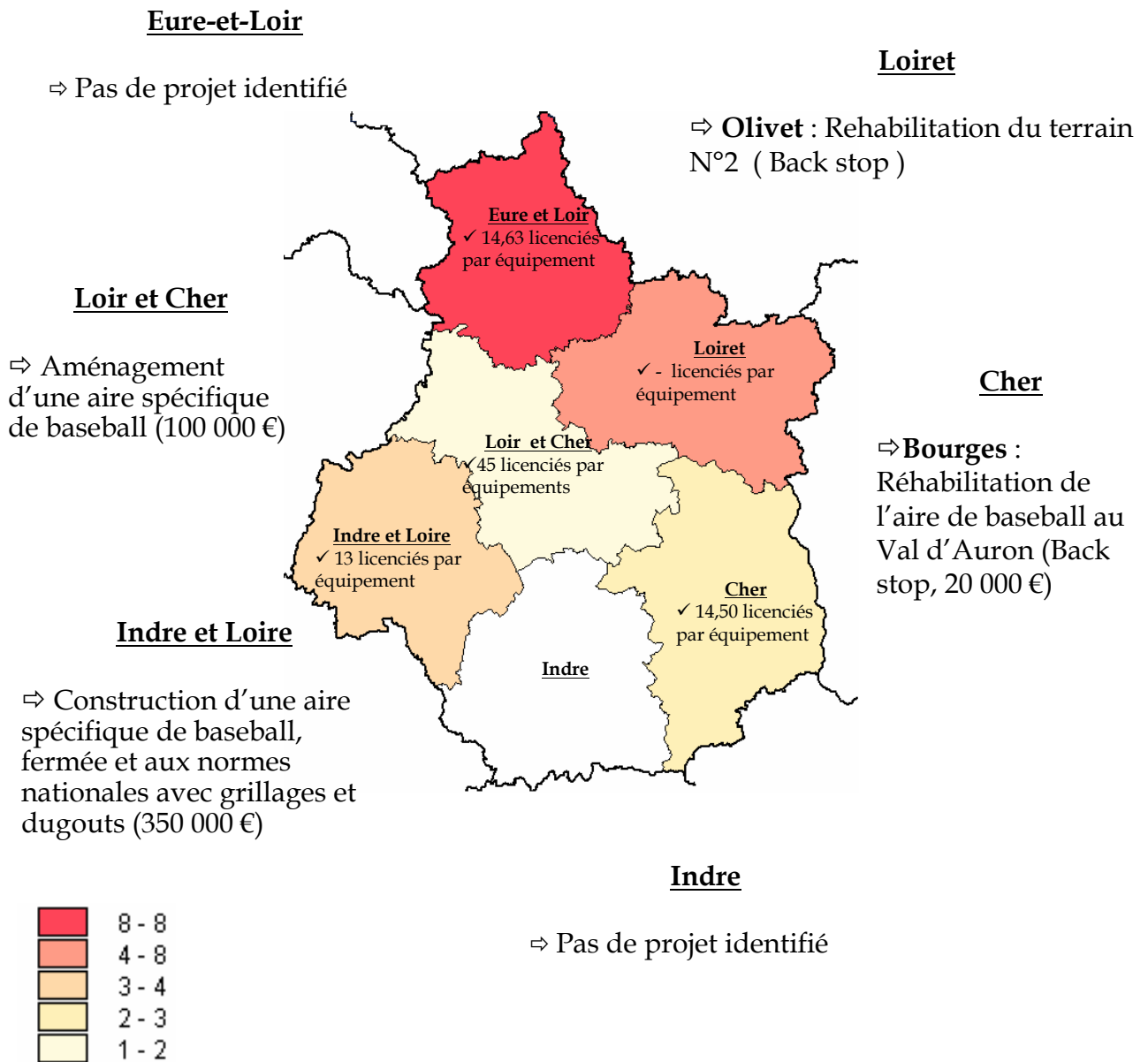
350 000 €





Carte des projets des clubs.

Besoins identifiés des clubs en Région Centre 2008/2012





Schémas directeurs des équipements sportifs en Région Centre 2008/2012

Ligue du Centre de Basket-ball

La Ligue du Centre de Basket-ball


Président : Alain HENAULT

Adresse : Allée Sadi Carnot - BP 67002
45771 SARAN CEDEX 1

Tel : 02.38.79.00.60

Fax : 02.38.79.00.61

Email : liguecentrebasket@wanadoo.fr



*Étude réalisée en partenariat entre les Ligues
et Comités Régionaux, le Conseil Régional,
la Direction Régionale de la Jeunesse et des
Sports et le C.R.O.S*

<http://www.res.jeunesse-sports.gouv.fr>

EDITO

Les sports de salle et plus particulièrement les quatre sports que sont le basket, le badminton, le handball et le volley-ball expriment avec insistance leur souhait de voir se construire sur la Région Centre un Palais des Sports dont les structures correspondent aux exigences des cahiers des charges des fédérations internationales. Bien que l'accueil en Région Centre soit apprécié par toutes les nations qui ont fréquenté par le passé les sites sportifs, il est évident que sans une telle structure, plus aucune compétition internationale officielle ne sera attribuée à la Région. Ce manque de structure est d'autant plus pénalisant pour le public, les sportifs et l'aura de la Région que de grands événements internationaux vont être organisés en France dans les années à venir (2010 – 2011 – 2012) sans que les ligues sportives régionales donc la Région puissent se porter candidates à l'organisation d'une manifestation officielle de haut niveau. Une telle structure devient non seulement nécessaire mais indispensable et les ligues souhaitent ardemment que toutes les démarches en cours aboutissent le plus rapidement possible.

Dans le cadre d'une collaboration interfédérale (basket, hand, volley, badminton) sur la région Centre, une plaquette de recommandations sera éditée en vue de rationaliser l'utilisation des salles de sport. Plusieurs thèmes y seront évoqués comme la réglementation, la vie des structures et l'animation. Elle servira de support de travail aux maîtres d'œuvre. Les valeurs communes de convivialité, l'état de structuration de nos clubs et leur pérennité font apparaître un besoin d'optimisation des structures (salle à vocation multiple, modulable pour des réunions, assemblées, stages, buvette, annexes pour le rangement, les vestiaires...). La collaboration interfédérale a mis en avant le manque d'une structure régionale d'entraînement sur l'orléanais qui réponde aux besoins en stage, centre permanent, hébergement et restauration.

Le développement de notre discipline est directement lié à la possibilité pour chacun de pouvoir utiliser un équipement. Outre la nécessité de construire une grande structure pouvant accueillir une rencontre internationale, il est également important de bénéficier d'un maillage suffisant pour permettre la pratique pour tous du Basket-ball dans la Région Centre, zones rurales et citadines. Il faut veiller à répartir les futures constructions et à entretenir l'existant. La base du sport en France, en Basket en particulier, reste le club implanté dans un quartier, un village, une ville. Ce club ne peut être créé et jouer son rôle social sans installations sportives.

Alain HENAULT
Président de la Ligue du Centre de Basket-ball

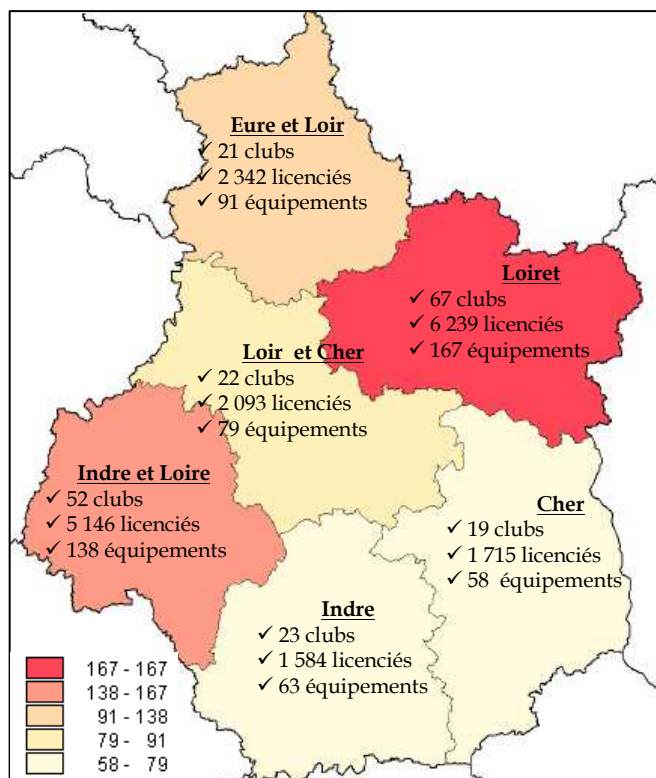
La Ligue du Centre de Basket-ball en quelques chiffres...

Les licenciés et les équipements sportifs de basket

Niveau géographique	Nb total d'équip.	% total d'équip	Licenciés 2008	Nb de licenciés par équipement	Nb d'équipements pour 10 000 habitants	Population 2006
Cher	58	10,66%	1 715	29,57	1,79	323 579
Eure-et-Loir	91	15,23%	2 342	25,74	2,10	433 053
Indre	63	9,64%	1 584	25,14	2,62	240 565
Indre-et-Loire	138	22,67%	5 146	37,29	2,32	595 100
Loiret	167	28,60%	6 239	37,36	2,52	663 219
Loir-et-Cher	79	13,20%	2 093	26,49	2,22	355 749
Région CENTRE	596	100,00%	19 119	32,08	2,28	2 611 265
TOTAL NATIONAL	12 856		455 116	35,40	1,99	64 621 007

Source : MSS - RES (26 octobre 2009) - CHIFFRES CLES (octobre 2009) et INSEE

Répartition départementale



Source : MSS - RES (26 octobre 2009)

↳ 204 associations sportives recensées en 2007/2008.

↳ 19 119 licenciés (en progression)

↳ 596 équipements recensés à travers le R.E.S.

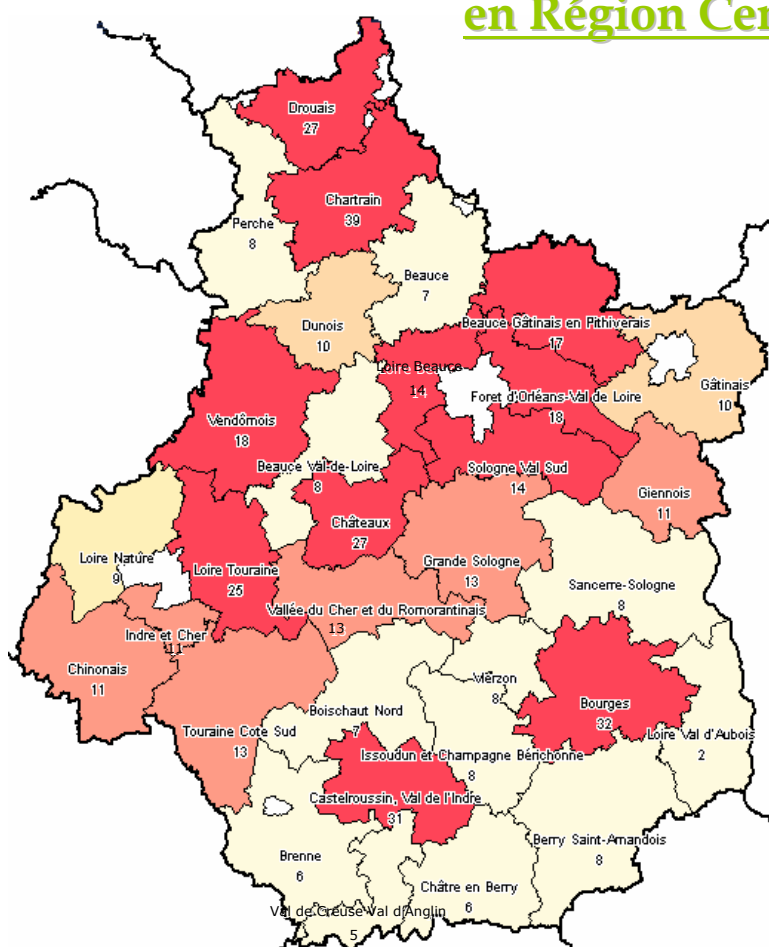
Les équipements répertoriés sont les salles spécialisées de basket-ball et les salles multisports ayant une pratique Basket-ball avérée

Analyse :

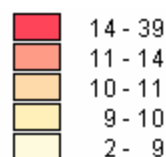
Disparités importantes entre les départements et, ce que ne montrent pas les tableaux, les clubs des grandes villes ont souvent des difficultés à bénéficier des créneaux d'entraînement (Équipements en nombres insuffisants et parfois vétustes).

État des lieux des équipements en 2008/2009

Répartition et Typologie des équipements sur les Pays en Région Centre



- ✓ Les communes et groupements de communes sont propriétaires de 83% des équipements.
- ✓ Les communes et groupements de communes sont gestionnaires de 84% des équipements.
- ✓ Année moyenne de construction : 1984
- ✓ Part des équipements récents (construits après 1995) : 24%



Source : MSS - RES (26 octobre 2009)

Accessibilité des équipements aux personnes handicapées à mobilité réduite



NB : la somme des équipements de cette restitution est supérieure au nombre total d'équipements, car un même équipement peut avoir plusieurs caractéristiques à la fois.

Source : MSJS - RES (27 octobre 2009)

Rappel : la loi du 11/02/2005 relative à l'égalité des droits et des chances impose un diagnostic « Accessibilité » au 31/12/2011 de tous les équipements sportifs pour une mise en accessibilité obligatoire au 31/12/2015.

Projets de la ligue du Centre de Basket-ball

Projets prioritaires soutenus par la Ligue 2008/2012

Projet : Grande salle type « palais des sports »

Pas de souhait particuliers quant au lieu précis

Opportunité : Accueil de rencontres internationales

Échéance :

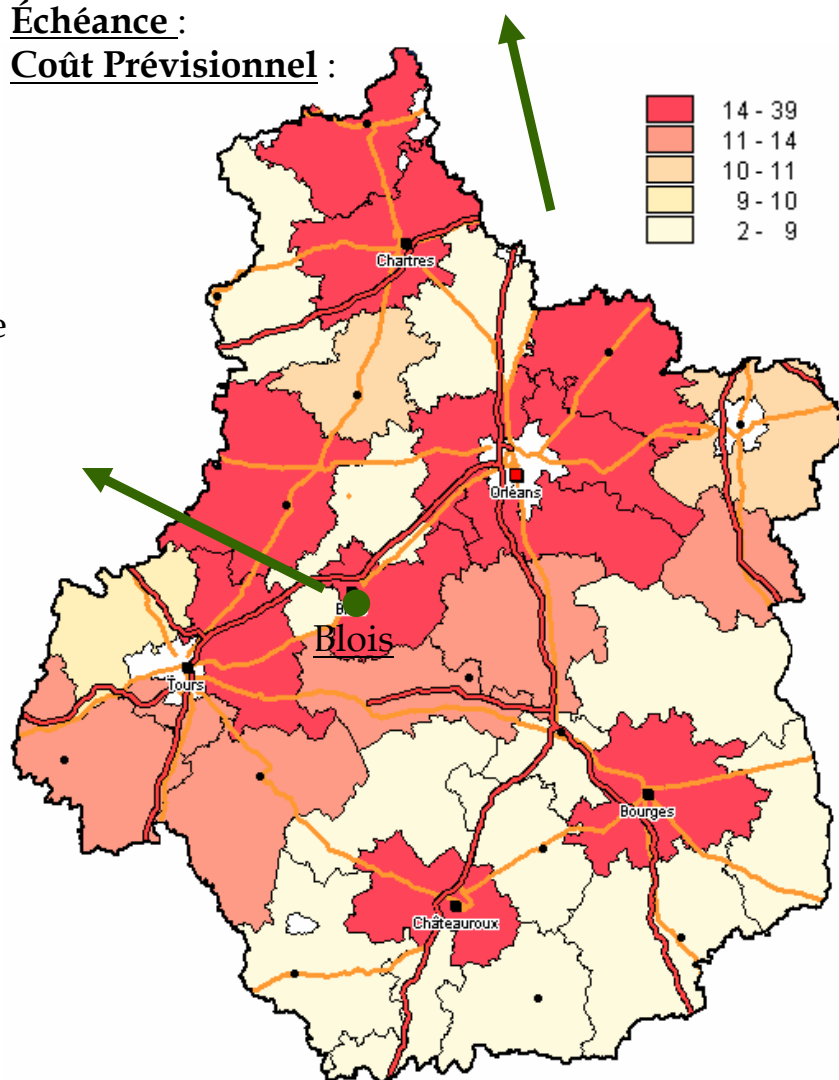
Coût Prévisionnel :

Projet : Construction d'une nouvelle salle.

Opportunité : Permettre à l'ADA Blois d'évoluer en Pro B et de créer un centre de formation.

Échéance :

Coût Prévisionnel :



Schémas directeurs des équipements sportifs en Région Centre 2008/2012

Ligue de Billard du Centre

La Ligue de Billard du Centre

Président : Sylvie PEYRAMAURE
Adresse : 19, allée Jehan de Meung
45 400 FLEURY LES AUBRAIS
Tel : 02.38.83.05.62
Fax : 02.38.84.36.32
Email : sp.lbc15@orange.fr



*Étude réalisée en partenariat entre les Ligues
et Comités Régionaux, le Conseil Régional,
la Direction Régionale de la Jeunesse et des
Sports et le C.R.O.S*

<http://www.res.jeunesse-sports.gouv.fr>

EDITO

Le billard est probablement l'un des plus vieux sport existant. Les premières tables sont apparues au XVème siècle. Louis XI, Richelieu, Louis XIV, Napoléon étaient des amateurs de billard.

De nos jours, le billard se décline en quatre modes de jeu, le Carambole (ou Billard Français), Le 8 Pool, l'Américain et le Snooker. La catégorie 3 Bandes au Carambole est reconnue sport de haut niveau et le billard en général sport olympique.

Plus qu'un divertissement, le billard est un sport à part entière qui requiert beaucoup de qualités telles que concentration, adresse, technique, mémoire visuelle ...

Appartenir à un club affilié permet de bénéficier d'une formation assurée soit par les membres du club soit par un moniteur extérieur. La licence permet de disputer de nombreuses compétitions tant individuelles que par équipes.

Des compétitions spécifiques juniors et féminines sont organisées au niveau national, ce qui n'empêche pas les participants à ces compétitions spécifiques d'accéder aux compétitions seniors.

On peut commencer à pratiquer le billard dès 8 ans et il n'y a pas de limite d'âge.

Dans la Ligue du Centre, forte de 1315 licenciés la saison dernière (c'est la deuxième Ligue de France de par son nombre de licenciés), nous avons plusieurs joueurs ayant déjà disputés des championnats d'Europe tant au Carambole qu'au 8 Pool.

Cette saison deux Championnats de France ont déjà été organisés par la Ligue de Billard du Centre, l'un à Blois, l'autre à Orléans. Le club de Joué les Tours organise chaque saison plusieurs tournois Nationaux 8 Pool, le club d'Orléans un tournoi national 5 Quilles et celui de Chartres un tournoi national à la Bande.

La Ligue de Billard du Centre est une Ligue dynamique, totalement animée par des bénévoles.

La Fédération Française de Billard enregistre depuis quelques années une baisse de ses effectifs. La Ligue quant à elle reste relativement stable, probablement par le développement du Billard à Poches dans la région. La population des licenciés du Carambole représente environ 90% du nombre total des licenciés, mais c'est une population vieillissante. Pour développer notre sport, il est nécessaire d'adjoindre aux clubs existants des salles supplémentaires pour y installer des billards à poches et faire venir les jeunes qui jouent majoritairement dans les salles commerciales ou de signer avec ces mêmes salles commerciales des partenariats comme le permet les nouveaux statuts de la FFB.

Certains clubs possèdent plusieurs types de billard dans la même salle avec une bonne cohabitation des différents types de jeu mais ils sont très peu nombreux.

Les salles de billard doivent être spacieuses, jouer au billard demande de l'espace entre chaque table pour ne pas gêner le joueur d'à côté, c'est pourquoi il est difficile d'installer un club dans des locaux déjà existants. Une fois installé, un billard ne doit plus être bougé. Les salles où on pratique le billard, ne peuvent pas être utilisées à d'autres fins surtout le billard français qui représente 43 clubs sur 48.

En conclusion, l'avenir du billard se trouve dans le développement des clubs mixtes (billard à poches et billard français). Ainsi la pyramide des âges s'équilibrera. Ce développement ne se fera que par l'agrandissement ou la création de nouvelles salles grâce au soutien de toutes les collectivités locales.

Sylvie PEYRAMAURE

Présidente de la Ligue de Billard du Centre

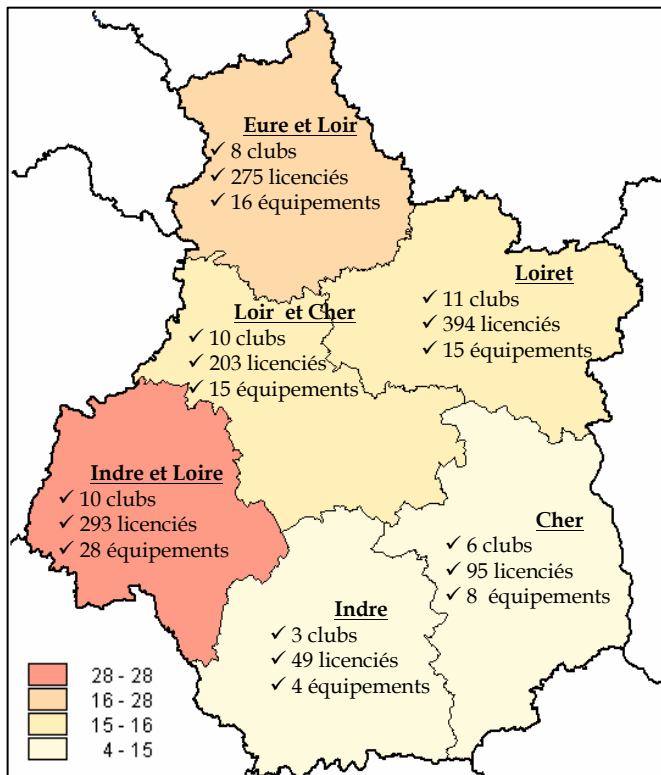
La Ligue de Billard du Centre en quelques chiffres...

Les licenciés et les équipements sportifs de billard

Niveau géographique	Nb total d'équip.	% total d'équip	Licenciés année 2008	Nb de licenciés par équipement	Nb d'équipements pour 10 000 habitants	Population 2006
Cher	8	9,30%	95	11,88	0,25	314 675
Eure-et-Loir	16	18,60%	275	17,19	0,38	421 114
Indre	4	4,65%	49	12,25	0,17	232 959
Indre-et-Loire	28	32,56%	293	10,46	0,48	580 312
Loiret	15	17,44%	394	26,27	0,23	645 325
Loir-et-Cher	15	17,44%	203	13,53	0,46	325 182
Région CENTRE	86	100,00%	1 309	15,22	0,34	2 519 567
TOTAL NATIONAL	876		15 335	17,51	0,14	61 399 541

Source : MSS - RES (9 Novembre 2009) - CHIFFRES CLES (octobre 2009) et INSEE

Répartition départementale



Source : MSS - RES (9 Novembre 2009)

↪ 48 clubs recensés en 2008/2009.

↪ 1310 licenciés (évolution stable)

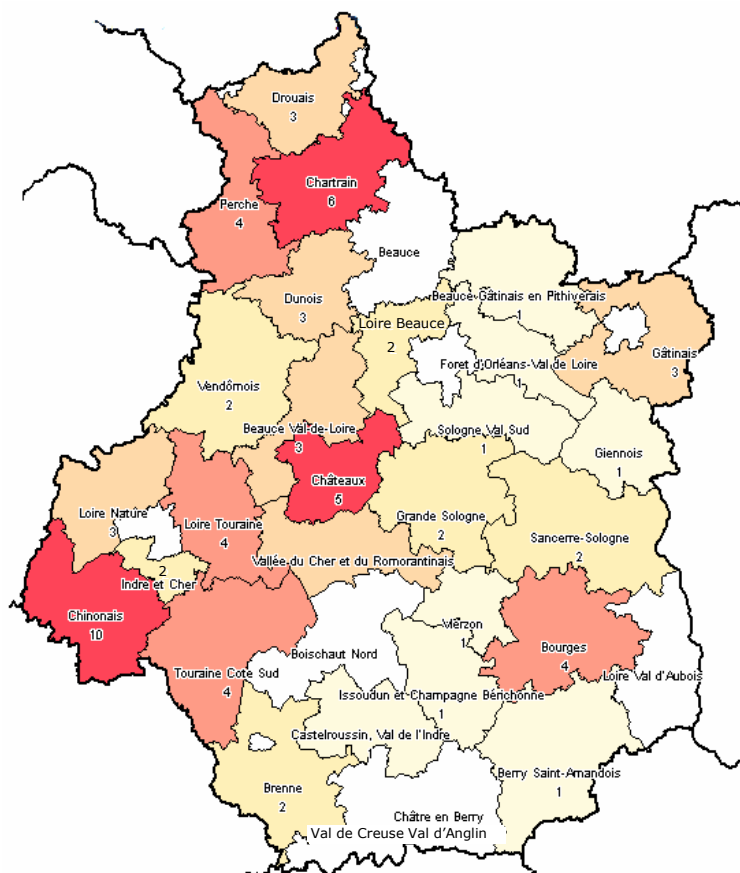
↪ 86 équipements recensés à travers le R.E.S. dont 48 accueillant une pratique fédérale.

Les équipements répertoriés sont les salles et terrains spécialisés, ainsi que les salles non spécialisées ayant une pratique Billard avérée.

Analyse : Près de la moitié des structures ne sont pas affiliées à la FFB. On peut noter une plus forte présence dans les départements du Loiret et de l'Indre et Loire suivi de près par l'Eure et Loir. Les infrastructures se situent tant en milieu urbain que rural. A noter le déséquilibre des équipements entre le nord et le sud de la région, ce qui entraîne un isolement des compétiteurs de l'Indre et du Cher qui ont dû se regrouper avec le Loiret et Cher pour l'organisation de compétitions locales.

État des lieux des équipements en 2008/2009

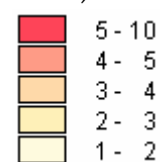
Répartition et Typologie des équipements sur les Pays en Région Centre



✓ Les communes et groupements de communes sont propriétaires de 60,47% des équipements.

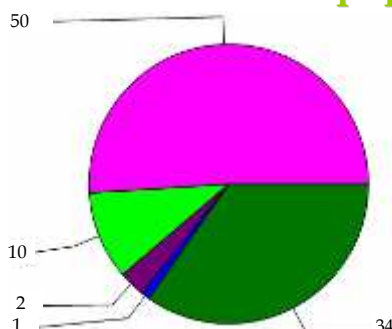
✓ Les communes et groupements de communes sont gestionnaires de 41,86% des équipements.

✓ Part des équipements récents (construits après 1995) : 35,86%



Source : MSS - RES (9 novembre 2009)

Accessibilité des équipements aux personnes handicapées à mobilité réduite



■ Aire d'évolution
■ Vestiaires
■ Sanitaires sportifs
■ Sanitaires publics
■ Aucun accès

NB : la somme des équipements de cette restitution est supérieure au nombre total d'équipements, car un même équipement peut avoir plusieurs caractéristiques à la fois.

MSS - RES (8 novembre 2009)

Rappel : la loi du 11/02/2005 relative à l'égalité des droits et des chances impose un diagnostic « Accessibilité » au 31/12/2011 de tous les équipements sportifs pour une mise en accessibilité obligatoire au 31/12/ 2015.

Projets de la ligue de Billard du Centre

Projets prioritaires soutenus par la Ligue 2008/2012

Projet : Construction d'une nouvelle salle.

Opportunité : Souhait de la Commune d'installer le club dans une maison des sports.

Échéance : 2010.

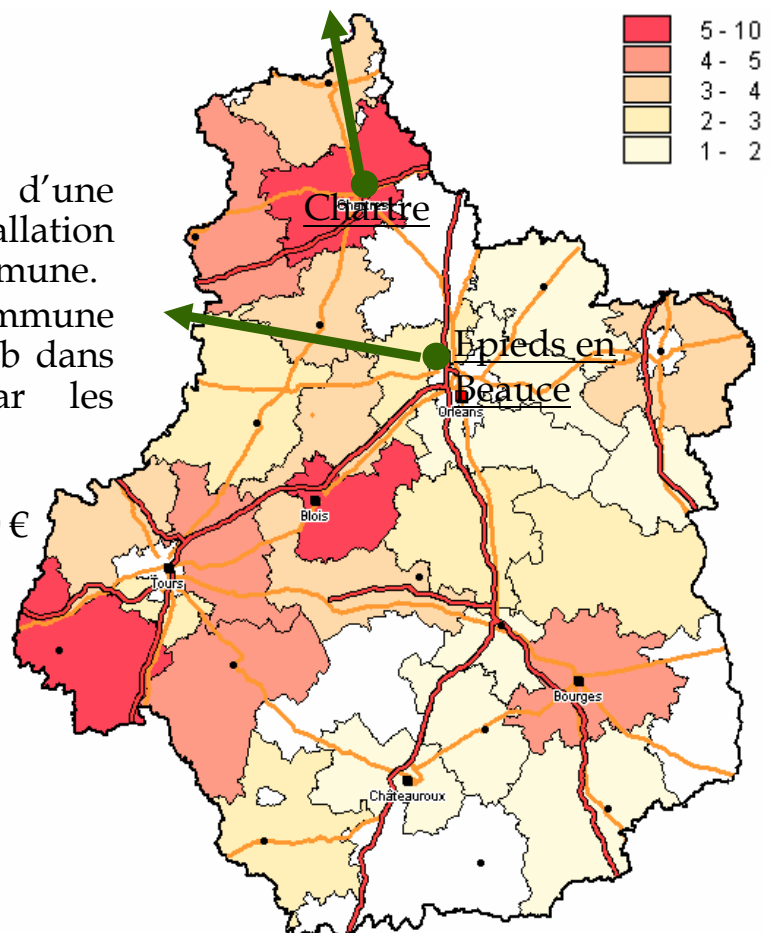
Coût Prévisionnel :

Projet : Construction d'une nouvelle salle ou installation dans des locaux de la commune.

Opportunité : La commune envisage d'installer le club dans des locaux libérés par les scolaires .

Échéance :

Coût Prévisionnel : 50 000 €



Carte des projets des clubs.

Besoins identifiés des clubs en Région Centre 2008/2012

Eure-et-Loir :

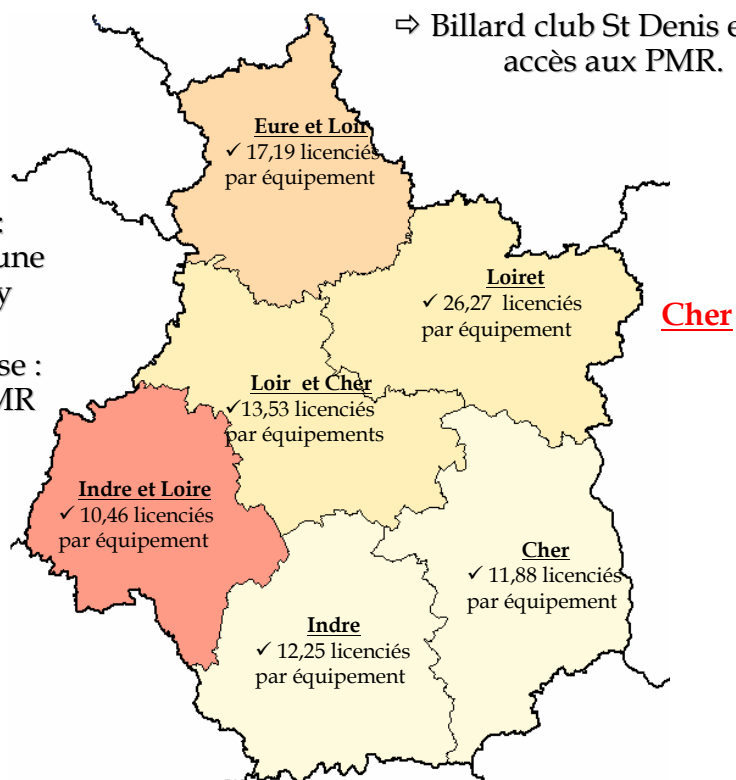
Loiret :

Loir et Cher :

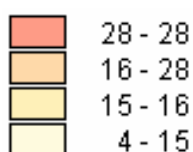
⇒ Billard club Vendômois :
prévision d'aménagement d'une
salle supplémentaire pour y
installer des billards pool.
⇒ Académie de billard Blésoise :
aménagement de toilettes PMR

⇒ Billard club St Denis en Val :
accès aux PMR.

Indre et Loire



Indre



Source : MSS - RES (9 Novembre 2009)

L'identification des besoins en équipement ne garantit en aucun cas l'obtention de subventions.

Schémas directeurs des équipements sportifs en région Centre 2008/2012 *Ligue d' Escrime Région Centre*

La Ligue d' Escrime Région Centre



Président : Yannick LECLEACH

Adresse : Maison des Sports
1240 Rue de la Bergeresse
45160 OLIVET

Tel : 02.38.49.88.72

Fax : 02.38.49.88.73

Courriel : yannick.lecleach@wanadoo.fr

Site : www.escrime-centre.fr



*Étude réalisée en partenariat entre les Ligues
et Comités Régionaux, le Conseil Régional,
la Direction Régionale de la Jeunesse et des
Sports et le C.R.O.S*

<http://www.res.jeunesse-sports.gouv.fr>





EDITO

La ligue du Centre soutient le développement de l'escrime sur tout le territoire, l'un des aspects permettant de structurer la pratique est de pouvoir disposer de salles spécifiques. Depuis une dizaine d'années des progrès importants ont été fait, et de nombreux clubs peuvent disposer d'infrastructure de qualité, à Bourges, à Orléans, Chartres, Châteauroux mais il existe encore trop de lieux inadaptés. En effet l'escrime a besoin pour pouvoir offrir un accueil et un enseignement de qualité, de salles adaptées.

La mutualisation est souvent possible, des espaces communs, vestiaires, espace de rangement, bureau peuvent permettre de limiter les coûts mais il est indispensable de pouvoir disposer d'un espace de pratique spécifique.

La volonté de la ligue, augmenter son taux de pénétration, actuellement de 0,88 pour 1 000 habitants, pour le conformer au taux moyen observé en France 0,94 nous oblige à une politique volontariste en terme de formation qui ne pourra vraiment se traduire sur tout le territoire qu'à la condition de disposer d'infrastructures performantes.

C'est le sens de la collaboration de la ligue au travail mené par la région et l'État.

Yannick LECLEACH
Président de la Ligue du Centre d'Escrime



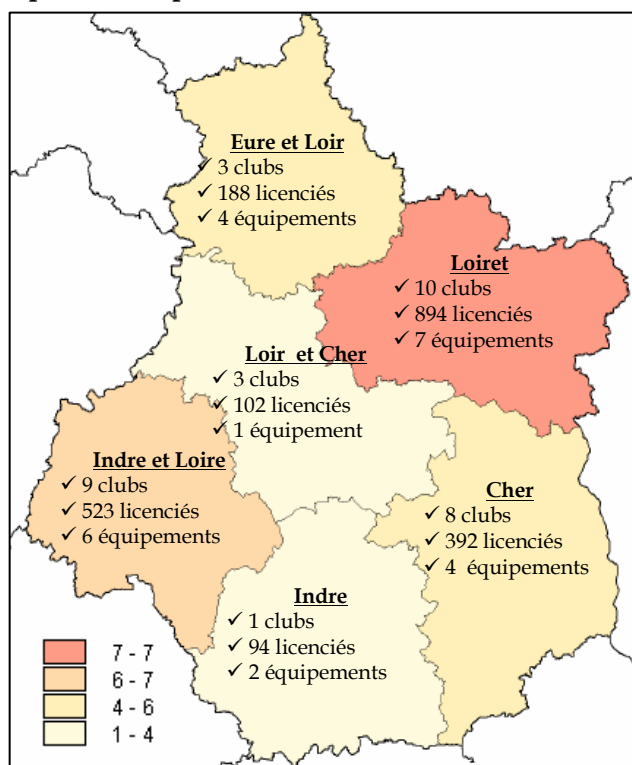
La Ligue d'Esgrime Région Centre en quelques chiffres...

Les licenciés et les équipements sportifs d'Esgrime

Niveau géographique	Nb total d'équip.	% total d'équip	Licenciés 2008	Nb de licenciés par équipement	Nb d'équipements pour 10 000 habitants	Population 2006
Cher	4	16,67%	425	106,25	0,12	323 579
Eure-et-Loir	4	23,81%	279	69,75	0,09	433 053
Indre	2	4,76%	91	45,50	0,08	240 565
Indre-et-Loire	6	16,67%	549	91,50	0,10	595 100
Loiret	7	30,95%	1 058	151,14	0,11	663 219
Loir-et-Cher	1	7,14%	129	129,00	0,03	355 749
Région CENTRE	24	100,00%	2 531	105,46	0,09	2 611 265
TOTAL NATIONAL	1 095		58 951	53,84	0,17	64 621 007

Source : MSS - RES (26 octobre 2009) - CHIFFRES CLES (octobre 2009) et INSEE

Répartition départementale



Source : MSS - RES (26 octobre 2009)

- ↪ 27 clubs recensés en 2008.
- ↪ 2 531 licenciés (en progression)
- ↪ 24 équipements recensés à travers le R.E.S.

Les équipements répertoriés sont les salles spécialisées d'esgrime.



Projets de la ligue d'Esgrime Région Centre

Projets prioritaires soutenus par la Ligue 2008/2012

Projet : construction d'une salle spécifique en zone rurale - St Denis de l'Hôtel.

Opportunité : projet soutenu par l'intercommunalité.

Échéance : à déterminer.

Coût Prévisionnel : à déterminer.

Projet : construction d'une salle dans une commune moyenne à fort potentiel - Vierzon.

Opportunité : projet de regroupement de 3 disciplines (escrime, boxe et tennis de table).

Échéance : 2010/2011

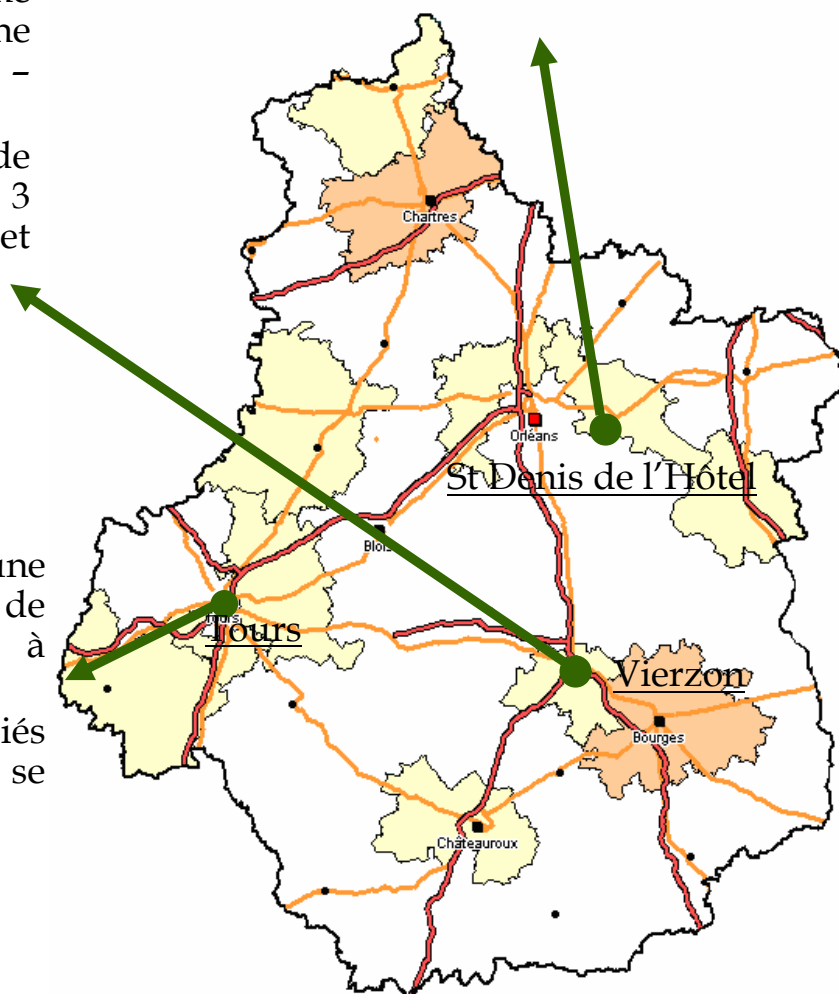
Coût Prévisionnel : à déterminer.

Projet : construction d'une salle permettant de structurer la pratique à Tours.

Opportunité : 300 licenciés et la possibilité de se grouper avec la boxe.

Échéance : 2011/2012.

Coût Prévisionnel :
2 000 000 €





Carte des projets des clubs.

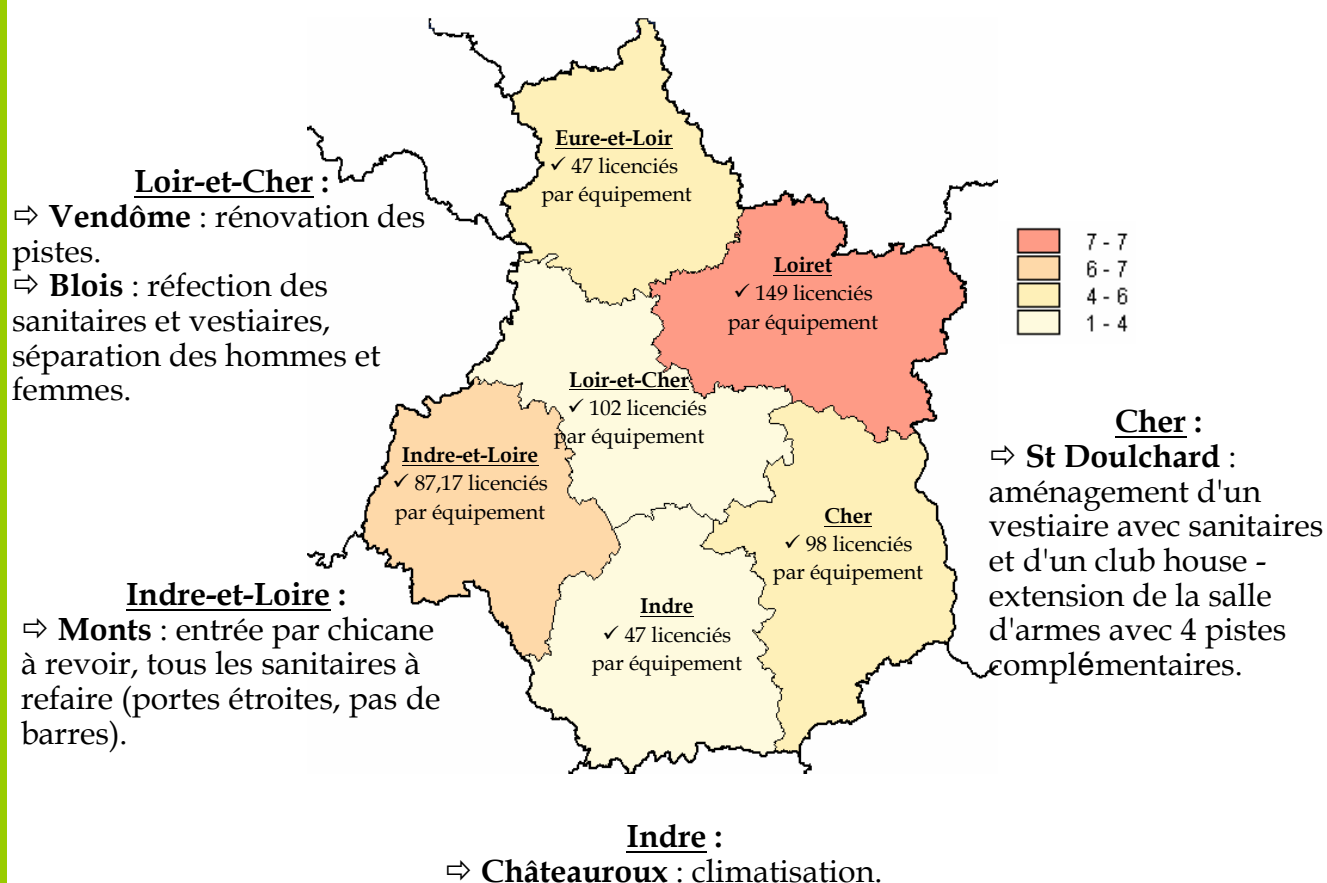
Besoins identifiés des clubs en région Centre 2008/2012

Eure-et-Loir :

⇒ Pas de projet identifié.

Loiret :

⇒ Pas de projet identifié.



Recensement
des Équipements Sportifs,
espaces et sites de pratiques



Schémas directeurs des équipements sportifs en Région Centre Comité du Centre d'Études et Sports Sous-marin

Le Comité du Centre d'E.S.S.M.

Président : Bertrand RITOURET

Adresse : Maison des Sports de Touraine
Rue de l'aviation
37 210 PARCAY MESLAY

Tel/Fax : 02 47 40 25 41

Email : comite@centreffessm.fr

*Étude réalisée en partenariat avec le Conseil
Régional, la Direction Régionale de la
Jeunesse et des Sports et le C.R.O.S*

<http://www.res.jeunesse-sports.gouv.fr>

Région

Centre



MINISTÈRE DE LA SANTÉ,
DE LA JEUNESSE,
DES SPORTS ET DE
LA VIE ASSOCIATIVE

CROS
CENTRE
MOUVEMENT SPORTIF



EDITO

Plonger en Région Centre peut paraître surprenant car lorsque l'on parle « plongée », on pense mer ou océan. C'est pourtant possible grâce à notre Centre Fédéral de la « Graule » (à 30 kms de Châteauroux) et à nos 60 clubs fédéraux. C'est surtout indispensable, car par des entraînements et des formations de qualité nos clubs permettent à nos plongeurs de pouvoir le moment venu profiter du milieu naturel dans les meilleures conditions possibles de confort et de sécurité.

C'est malheureusement difficile faute d'infrastructures suffisantes et adaptées à nos besoins.

Pratiquer la plongée sous marine et ses multiples activités parallèles (tir sur cible, photo sous marine, hockey sous marin, nage avec palme, nage en eau vive etc...) nécessite des équipements adaptés à la pratique de la nage mais aussi suffisamment profond. Si la fosse de plongée est un bel outil, une piscine de 25 M et avec une profondeur de 2,40 M à 3,50 M suffit. De tels équipements répondent également aux besoins de la FFN pour le prestige et la nage sportive mais aussi de la natation synchronisée.

Aujourd'hui faute de bassins en nombre suffisant, faute de créneaux horaires dans les bassins existants, faute de bassins adaptés à la pratique sportive de la FFESSM (lorsqu'ils existent et qu'ils sont disponibles), les clubs de la FFESSM ne peuvent répondre à toutes les attentes de la population sportive et refusant chaque année des centaines de licenciés potentiels ou déçus.

S'il est des sports qui ne rencontrent pas la création d'équipement spécifique, tel n'est pas le cas de la pratique des différentes activités de la FFESSM en Région Centre.

Alors messieurs les décideurs, merci par avance de penser aussi à nos apnéistes, nos nageurs compétiteurs, à nos nageuses synchronisées, à nos plongeurs et autres amateurs d'activités aquatiques ou subaquatiques en créant ou en rénovant des bassins sportifs.

Le Président du Comité Centre FFESSM
Bertrand Ritouret



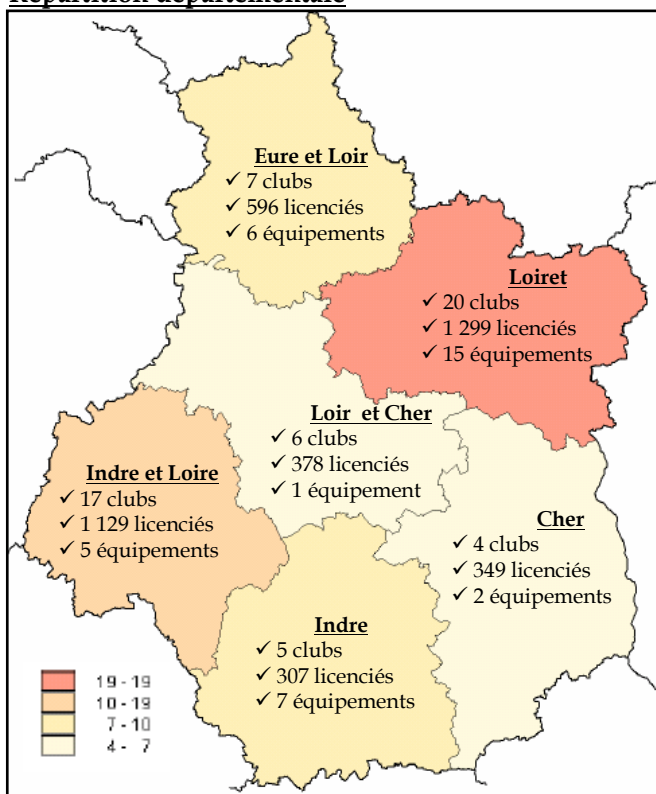
Le Comité du Centre d'Études et Sports Sous-marin en quelques chiffres...

Les licenciés et les équipements sportifs d'E.S.S.M.

Niveau géographique	Nb total d'équip.	% total d'équip	Licenciés 2008	Nb de licenciés par équipement	Nb d'équipements pour 10 000 habitants	Population
Cher	4	7,02%	349	87,25	0,13	314 675
Eure-et-Loir	8	14,04%	596	74,50	0,19	421 114
Indre	9	15,79%	307	34,11	0,39	232 959
Indre-et-Loire	11	19,30%	1 129	102,64	0,19	580 312
Loiret	20	35,09%	1 299	64,95	0,31	645 325
Loir-et-Cher	5	8,77%	378	75,60	0,15	325 182
Région CENTRE	57	100,00%	4 058	71,19	0,23	2 519 567
TOTAL NATIONAL	1 656		147 596	89,13	0,27	61 399 541

Source : MSJS - RES (11 avril 2008) et STAT INFOS (février 2008)

Répartition départementale



Source : MSJS - RES (14 mai 2008)

↳ 59 associations sportives recensées en 2008/2009

↳ 4058 licenciés (chiffre stable)

↳ 57 équipements recensés à travers le R.E.S.

Les équipements répertoriés sont les bassins de natation (mixte, sportive et ludique), les fosses à plongée, les bases nautiques ayant une pratique avérée.

Analyse : Aujourd'hui notre activité est en plein essor sur le plan de la demande mais nous ne pouvons répondre à tous les besoins faute de bassins et de créneaux horaires adaptés. En 2008, c'est 4058 licenciés dans un contexte national difficile. Cela aurait dû être beaucoup plus si nous disposions de structures. Il y a une auto-alimentation des clubs et un frein à la création de clubs faute de leur proposer une structure.



État des lieux des équipements en 2007.2008

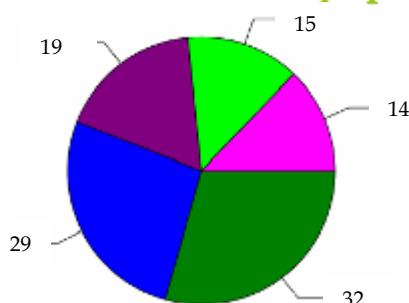
Répartition et Typologie des équipements sur les Pays en Région Centre



- ✓ Les communes et groupements de communes sont propriétaires de 81% des équipements.
- ✓ Les communes et groupements de communes sont gestionnaires de 84% des équipements.
- ✓ Année moyenne de construction : 1979
- ✓ Part des équipements récents (construits après 1995) : 7,7%

Source : MSJS - RES (14 mai 2008)

Accessibilité des équipements aux personnes handicapées à mobilité réduite



- Aire d'évolution
- Vestiaires
- Sanitaires sportifs
- Sanitaires publics
- Aucun accès

NB : la somme des équipements de cette restitution est supérieure au nombre total d'équipements, car un même équipement peut avoir plusieurs caractéristiques à la fois.

Source : MSJS - RES (14 mai 2008)

Rappel : la loi du 11/02/2005 relative à l'égalité des droits et des chances impose un diagnostic « Accessibilité » au 31/12/2011 de tous les équipements sportifs pour une mise en accessibilité obligatoire au 31/12/2015.

Projets du Comité du Centre d'Études et Sports Sous-marin

Projets prioritaires soutenus par la Ligue 2009/2013

Projet : Piscine de Luynes en Indre et Loire, véritable bassin de nage, d'une surface de 600m² et d'une profondeur minimum de 1,20m.

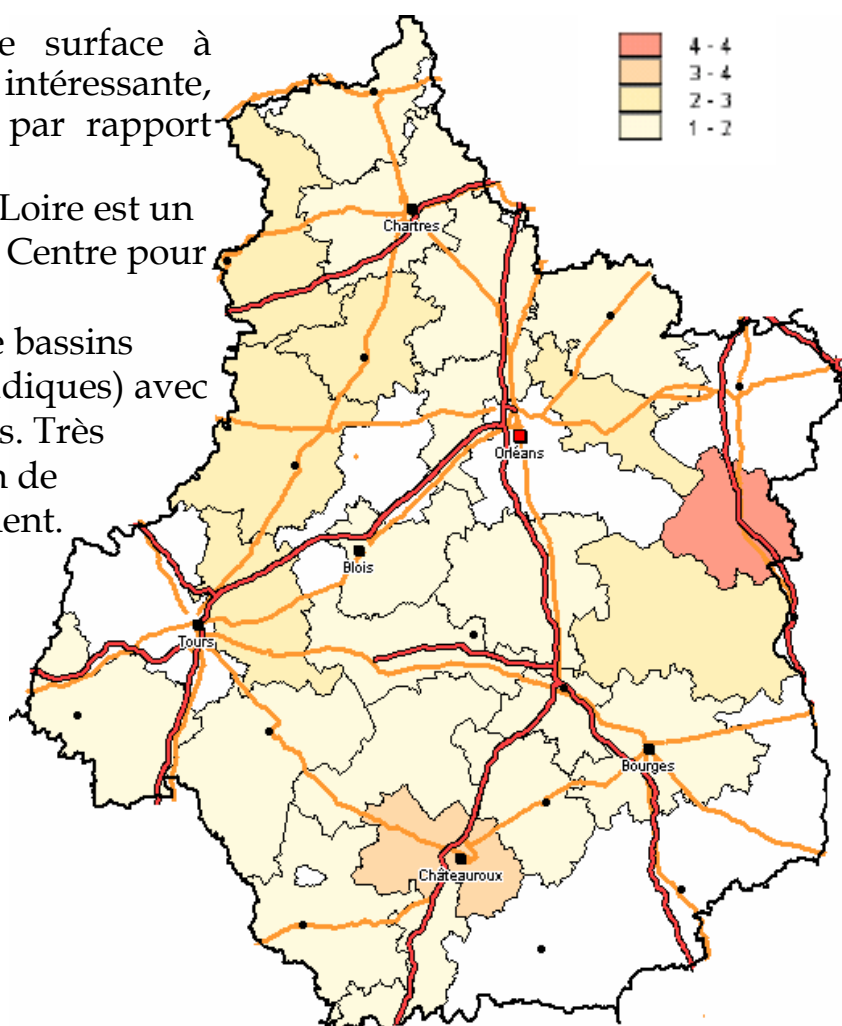
Opportunité : Très belle surface à restaurer, profondeur intéressante, zone d'attractivité idéale par rapport aux bassins de population.

Le département d'Indre et Loire est un des plus sinistré en Région Centre pour la pratique de la plongée.

Problèmes : insuffisance de bassins sportifs (trop de bassins ludiques) avec des profondeurs inadaptées. Très grande demande car bassin de population en développement.

Échéance : 2013

Coût Prévisionnel :
5 000 000 €



Recensement

des Équipements Sportifs,
espaces et sites de pratiques



Ligue du Centre
de Football

Schémas directeurs des équipements sportifs en région Centre 2008/2012

Ligue du Centre de Football

Ligue du Centre de Football

Président : Christian TEINTURIER

Adresse : 13 rue Paul Langevin BP 96309
45063 Orléans Cedex 2

Tel : 02.38.69.73.00

Tel : 02.38.69.73.19

Courriel : secretariat@foot-centre.fff.fr

Site internet : www.foot-centre.fff.fr



Photo L.C.F.



Photo L.C.F.



Photo L.C.F.

*Étude réalisée en partenariat entre les Ligues et
Comités Régionaux, le Conseil Régional, la
Direction Régionale de la Jeunesse et des Sports
et le C.R.O.S*

<http://www.res.jeunesse-sports.gouv.fr>

Région



Centre



Liberté • Égalité • Fraternité
RÉPUBLIQUE FRANÇAISE

MINISTÈRE DE LA SANTÉ
ET DES SPORTS

CROS
CENTRE
MOUVEMENT SPORTIF

EDITO

A nouvelle mandature, nouveau Plan d'Actions ; le Plan de Développement et de Progrès 2008-2012, décidé par un Comité de Direction ambitieux et exigeant, soutenu par une Equipe Technique renforcée de grande qualité, soutenu par une Administration novatrice et adaptée au service des enjeux majeurs de notre activité au bénéfice du Football, des Clubs, des Licenciés : Joueurs, Dirigeants, Arbitres, Educateurs ; au bénéfice de tous ceux qui trouvent dans et par le Football, soit un engagement bénévole épanouissant, soit une activité professionnelle, soit une activité sportive exigeante ou de loisir et santé, soit l'accomplissement d'une action sociale et éducative indiscutable.

Les actions de développement et d'amélioration reposent sur une volonté politique, sur l'engagement et la compétence des Equipes techniques et administratives, sur le dévouement des Bénévoles au sein des Clubs, sur l'adhésion de toutes les composantes du Football Régional. Elles nécessitent des conditions facilitatrices ; une de ces conditions mérite une exposition : les installations sportives.

L'amélioration des installations sportives est source de progrès ; la qualité des terrains renforce la qualité de jeu et l'expression sportive des joueurs. Grâce à l'apport du F.A.I et maintenant du F.A.F.A, nous avons contribué au déclenchement des projets d'amélioration bien venus pour nos clubs, soit sur le plan sportif : terrain, vestiaires, tribunes, éclairages... soit sur le plan de la vie associative : club-house, salle de formation, siège social...

Pour ces quatre années, quatre priorités régionales :

- Construction ou transformation d'un terrain en synthétique.
- Mise en conformité des installations pour un classement fédéral.
- Soutien aux projets de club-house.
- Aide aux transports pour les clubs par la participation à l'achat de véhicule.

Notre Plan, ambitieux, confronté à la dure réalité de la crise actuelle, nous renforce dans la volonté d'atteindre nos objectifs, tout en connaissant les moyens à mettre en œuvre.

Les ressources économiques et financières sont le carburant nécessaire ; mutualiser nos moyens humains et économiques dans une approche systémique nous semble une voie inéluctable à l'identique de toutes les activités sociales et économiques.

2008- 2012, la Ligue du Centre de Football avanceet gagne.

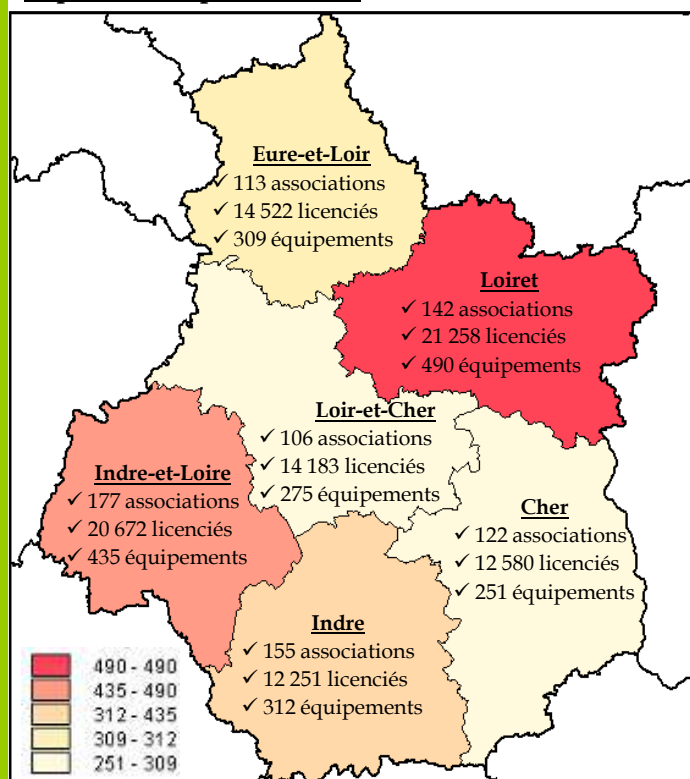
La Ligue du Centre de Football en quelques chiffres...

Les licenciés et les équipements sportifs du football

Niveau géographique	Nb total d'équip.	% total d'équip.	Licenciés 2008/2009	Nb de licenciés par équipement	Nb d'équipements pour 10 000 habitants	Population
Cher	251	12,11%	12 580	50,12	7,76	323 579
Eure-et-Loir	309	14,91%	14 522	47,00	7,14	433 053
Indre	312	15,06%	12 251	39,27	12,97	240 565
Indre-et-Loire	435	20,99%	20 672	47,52	7,31	595 100
Loiret	490	23,65%	21 258	43,38	7,39	663 219
Loir-et-Cher	275	13,27%	14 183	51,57	7,73	355 749
Région CENTRE	2072	100,00%	95 466	46,07	7,93	2 611 265
TOTAL NATIONAL	40 851		2 189 529	53,60	6,32	64 621 007

Source : MSS - RES (13 mars 2009) - CHIFFRES CLES (mars 2009) et INSEE

Répartition départementale



- ↪ 815 clubs recensés en 2008/2009
- ↪ 95 466 licenciés (effectifs stables)
- ↪ 2 072 sites de pratique recensés à travers le R.E.S

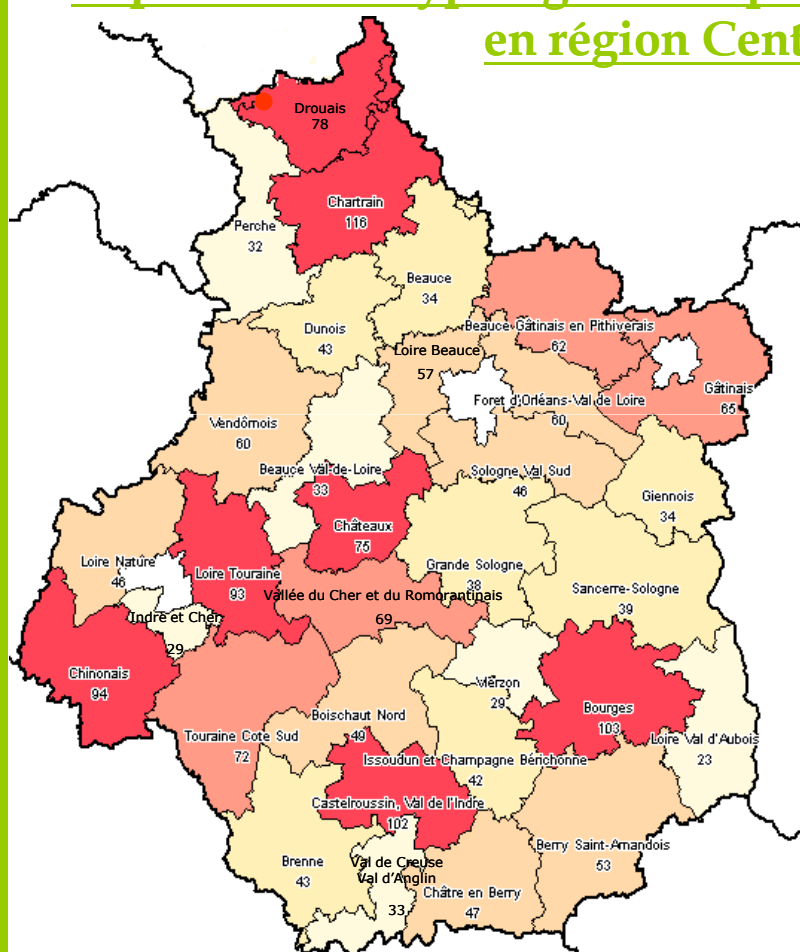
Les équipements répertoriés sont les terrains de football, terrains mixtes et autres terrains de grand jeu ayant une pratique du football avérée.

Analyse :

Le département de l'Eure et Loir ne bénéficie pas de structures de qualité et mérite une attention particulière.

État des lieux des équipements en 2008/2009

Répartition et Typologie des équipements sur les Pays en région Centre



✓ 94 % des équipements sont la propriété des communes et groupements de communes.

✓ 91 % des équipements sont gérés par les communes et groupements de communes.

✓ Part des équipements récents (construits après 1995) : 20 %

Source : MSS - RES (13 mars 2009)

Accessibilité des équipements aux personnes handicapées à mobilité réduite





Ligue du Centre
de Football

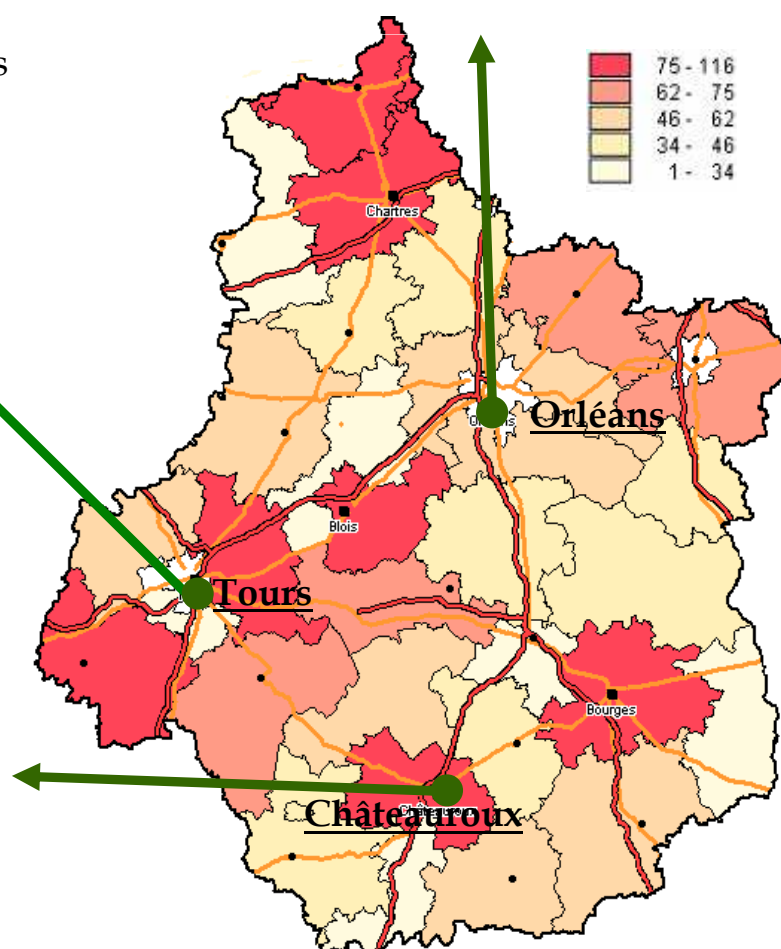
Les projets de la Ligue du Centre de Football

Projets prioritaires soutenus par la Ligue 2008/2012

Projet : Terrains synthétiques
Échéance : 2012
Coût Prévisionnel : 3,5 M€.

Projet : Terrains synthétiques
Échéance : 2012
Coût Prévisionnel : 3,5 M€

Projet : IFR de Chateauroux
Échéance : 2010
Coût Prévisionnel : 3,5 M€





Ligue du Centre
de Football

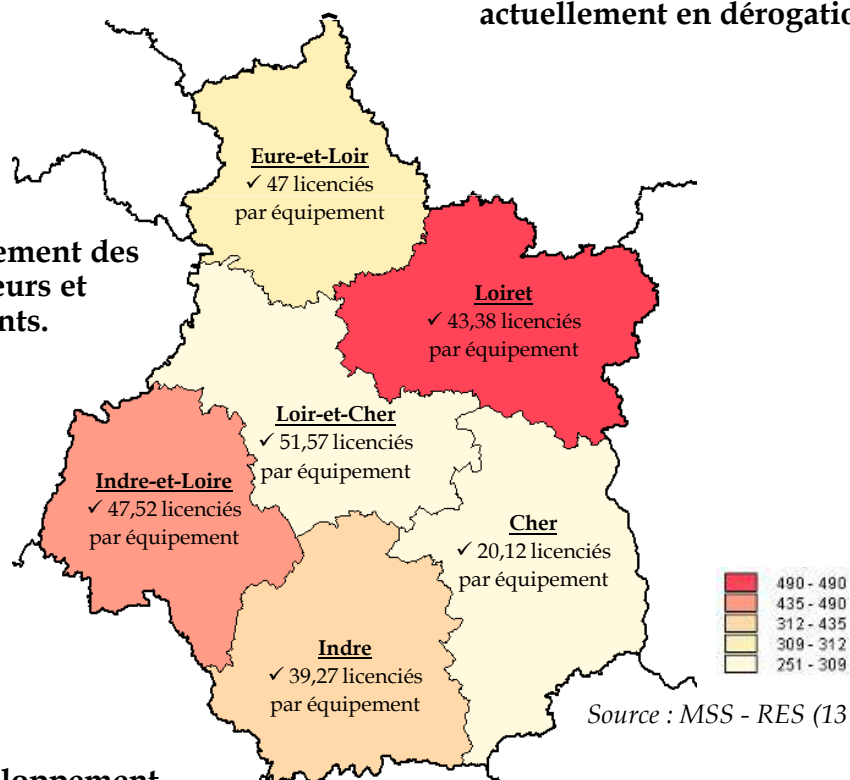
Carte des types de projets des clubs soutenus par la Ligue

Besoins identifiés des clubs en région Centre 2008/2012

Développer les terrains
synthétiques en Région Centre.

Mettre en conformité les terrains
actuellement en dérogation.

Développer l'éclairage des
terrains d'honneurs et
d'entraînements.



Continuer le développement
des clubs house et maisons
d'accueil dans chaque stade.

Rénovation des installations de l'I.F.R.



Schémas directeurs des équipements sportifs en Région Centre 2008/2012

Comité du Centre de Gymnastique

Le Comité du Centre de Gymnastique

Président : Daniel JOSEPH

Adresse : 1240, rue de la Bergeresse
45160 OLIVET

Tel : 02.38.49.88.70

Fax : 02.38.49.88.17

Email : gymnastique.centre@wanadoo.fr



*Étude réalisée en partenariat entre les Ligues
et Comités Régionaux, le Conseil Régional,
la Direction Régionale de la Jeunesse et des
Sports et le C.R.O.S*

<http://www.res.jeunesse-sports.gouv.fr>



EDITO

La gymnastique présente la particularité de regrouper sept disciplines différentes dont quatre sont Olympiques: La Gymnastique Artistique Masculine (GAM) la Gymnastique Artistique Féminine (GAF) la Gymnastique Rythmique (GR) et le Trampoline (TR) et trois autres reconnues de haut niveau avec championnats d'Europe et du Monde: Le Tumbling (TU) la Gymnastique Acrobatique (GAC) et l'Aérobic Sportive (AS)

Dans chacune de ces disciplines depuis 2001 le Comité du Centre de Gymnastique n'a cessé de grandir quantitativement (+ 3000 licences en 8 ans) et qualitativement puisqu' en ce qui concerne la GAM - la GAF et la GR plusieurs de ses gymnastes ont été ou sont internationaux et titulaires des équipes de France.

Bien que déjà convenablement pourvue, dans le domaine de l'emploi, la gymnastique est encore très demandeuse puisqu' actuellement malgré 47 Équivalents Temps Plein en activité dans le comité régional chaque rentrée voit plusieurs demandes d'embauche non satisfaites ce qui a pour conséquence la limitation des effectifs dans certains clubs.

En GAM et en GR, le Comité Régional abrite deux pôles "espoir" tous deux situés à Orléans.

Pour la GAF, le Comité régional a créé un Centre Régional d'Entraînement et de Formation, labellisé par la DRDJS et par la FFG et basé au CREPS de la Région Centre à Bourges.

Sport à maturité précoce, l'effectif du Comité du Centre de Gymnastique est composé à 70% de pratiquants ayant moins de 15 ans exigeant ainsi une grande compétence technique et pédagogique pour les encadrants et un suivi médical particulièrement rigoureux.

Le Comité du Centre se doit bien sûr de prendre en compte les activités dites traditionnelles mais il se doit aussi de promouvoir les activités dites de loisir non compétitives et savoir s'adapter aux évolutions conjoncturelles.

Il est donc indispensable qu'une unité d'action imprègne son fonctionnement en appliquant une concertation et une réflexion collective efficace associant tous ses acteurs qu'ils soient gymnastes, entraîneurs ou dirigeants.

Dany Joseph

Président du Comité du Centre de Gymnastique

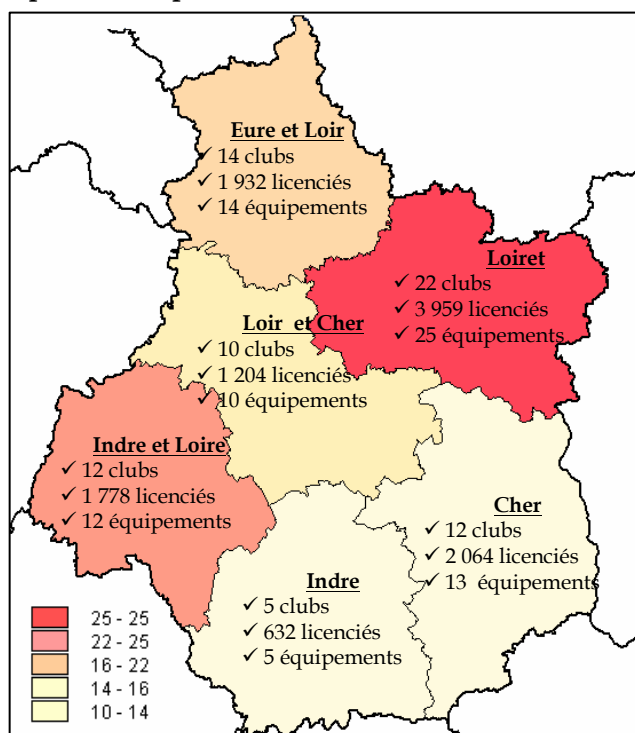
Le Comité du Centre de Gymnastique en quelques chiffres...

Les licenciés et les équipements sportifs de gymnastique

Niveau géographique	Nb total d'équip.	% total d'équip	Licenciés 2009	Nb de licenciés par équipement	Nb d'équipements pour 10 000 habitants	Population 2006
Cher	12	10,66%	2 064	172,00	0,37	323 579
Eure-et-Loir	16	15,23%	1 932	120,75	0,37	433 053
Indre	10	9,64%	632	63,20	0,42	240 565
Indre-et-Loire	22	22,67%	1 778	80,82	0,37	595 100
Loiret	25	28,60%	3 959	158,36	0,38	663 219
Loir-et-Cher	14	13,20%	1 204	86,00	0,39	355 749
Région CENTRE	99	100,00%	11 569	116,86	0,38	2 611 265
TOTAL NATIONAL	2 395		250 784	104,71	0,37	64 621 007

Source : MSS - RES (15 décembre 2009) - CHIFFRES CLES (octobre 2009) et INSEE

Répartition départementale



↳ 75 clubs recensés en 2008/2009.

↳ 11 569 licenciés (augmentation constante).

↳ 99 équipements recensés à travers le R.E.S.

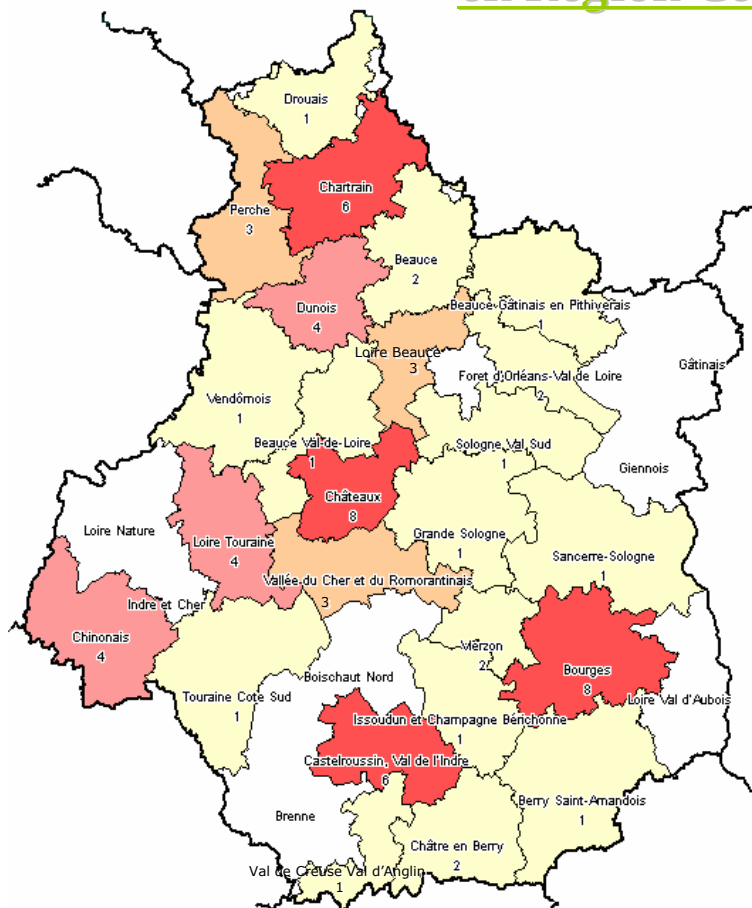
Les équipements répertoriés sont les salles de gymnastique sportive et de trampoline

Analyse : De part les spécificités des différentes gymnastiques dont la pratique exige des volumes et des agrès différents il existe encore en terme d'infrastructures de nombreux "déserts gymniques".

De plus, les projets sont souvent traités localement et le comité régional n'est informé que quand le dossier est clos.


État des lieux des équipements en 2008/2009

Répartition et Typologie des équipements sur les Pays en Région Centre



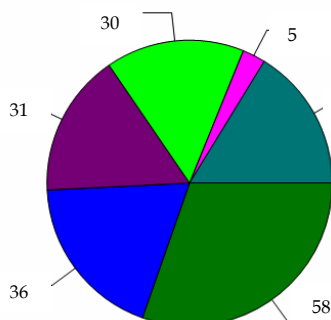
- ✓ Les communes et groupements de communes sont propriétaires de 77% des équipements.
- ✓ Les communes et groupements de communes sont gestionnaires de 78,1% des équipements.

✓ Part des équipements récents (construits après 1995) : 27%



Source : MSS - RES (15 décembre 2009)

Accessibilité des équipements aux personnes handicapées à mobilité réduite



- Aire d'évolution
- Vestiaires
- Sanitaires sportifs
- Sanitaires publics
- Tribunes / gradins
- Aucun accès

NB : la somme des équipements de cette restitution est supérieure au nombre total d'équipements, car un même équipement peut avoir plusieurs caractéristiques à la fois.

Source : MSJS - RES (4 novembre 2009)

Rappel : la loi du 11/02/2005 relative à l'égalité des droits et des chances impose un diagnostic « Accessibilité » au 31/12/2011 de tous les équipements sportifs pour une mise en accessibilité obligatoire au 31/12/ 2015.

Projets du Comité du Centre de Gymnastique

Projets prioritaires soutenus par le Comité 2008/2012

Projet : Construction d'un complexe multi gymnastique (pour GAF GAM GR Trampoline) en région Centre - CREPS de la région Centre.

Opportunité : Permettra l'intégration du comité du centre dans l'organisation du haut niveau par l'accueil et le suivi médical des gymnastes mineures et l'organisation de rencontres nationales voire internationales.

Échéance : 2012

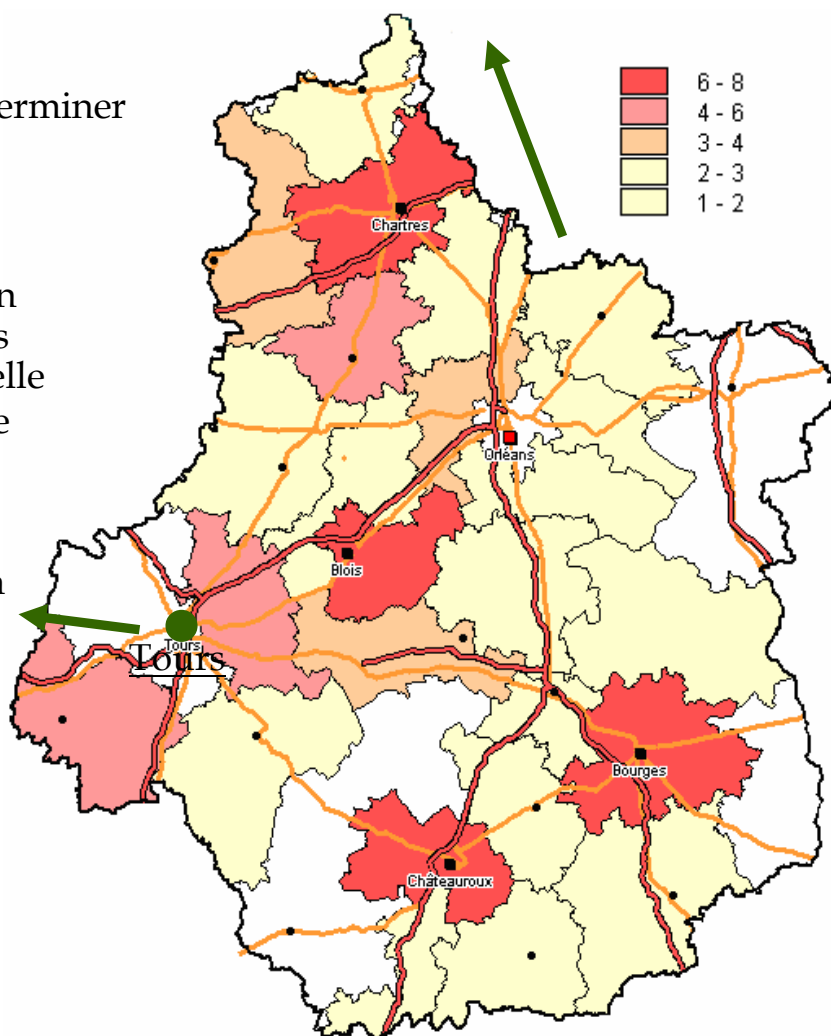
Coût Prévisionnel : A déterminer

Projet : Construction d'un complexe gymnique dans l'agglomération tourangelle

Opportunité : manque de structure gymnique en Indre-et-Loire. Un tel complexe permettrait l'accueil du public sur un site spécialisé

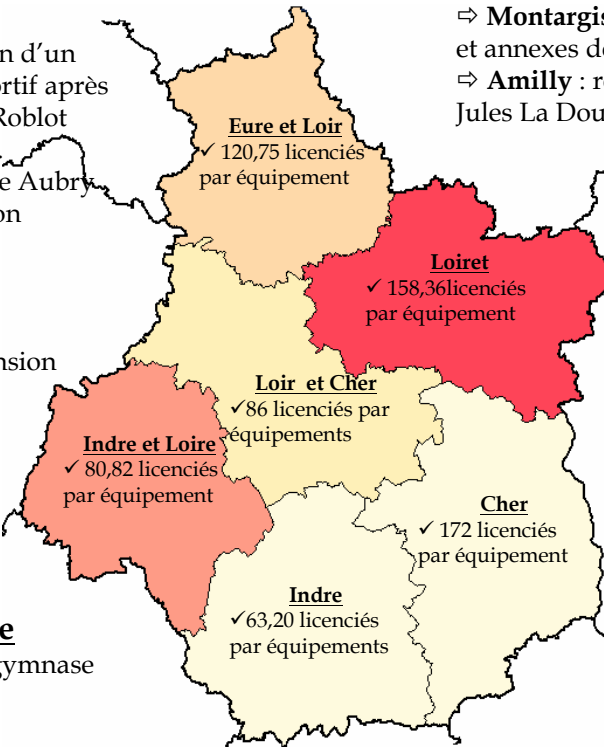
Échéance : 2012

Coût Prévisionnel :
À déterminer



Carte des projets des clubs.

Besoins identifiés des clubs en Région Centre 2008/2012



Eure-et-Loir

- ⇒ **Nogent le Rotrou** : réfection du hall d'entrée et de la salle d'entraînement au gymnase Huwart
- ⇒ **Luisant** : construction d'un nouveau complexe sportif après la fermeture du stade Roblot depuis novembre 2008.
- ⇒ **Chartres** : le gymnase Aubry nécessite une rénovation complète

Loiret

- ⇒ **Montargis** : réhabilitation des vestiaires et annexes de la salle Fémina
- ⇒ **Amilly** : reconstruction du gymnase Jules La Doumègue

Loiret (158,36 licenciés par équipement)

Loir et Cher

- ⇒ Blois : travaux d'extension au gymnase Begon

Loir et Cher (86 licenciés par équipements)

Cher

- ⇒ **St Florent sur Cher** : agrandir le gymnase Pierre de Mendès France
- ⇒ **Argent sur Sauldre** : aménagement de tribunes et de salle de rangement
- ⇒ **Mehun sur Yèvre** : réhabilitation du gymnase Naveau
- ⇒ **St Germain du Puy** : spécialisation du gymnase Jacques Prévert
- ⇒ **Dun sur Auron** : construction d'une salle spécialisée
- ⇒ **St Doulchard** : construction d'une salle spécialisée
- ⇒ **Bourges** : reconstruction du gymnase Pierre de Coubertin (brûlé)

Cher (172 licenciés par équipement)

Indre et Loire

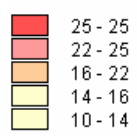
- ⇒ **Tours** : extension du gymnase Fernand Clouet

Indre et Loire (80,82 licenciés par équipement)

Indre

- ⇒ Pas de projet identifié

Indre (63,20 licenciés par équipements)



Source : MSS - RES (15 décembre 2009)
 L'identification des besoins en équipement ne garantit en aucun cas l'obtention de subventions.

Recensement
des Équipements Sportifs,
espaces et sites de pratiques



Schémas directeurs des équipements sportifs en région Centre 2008/2012

Ligue du Centre de Hockey-sur- Gazon

La Ligue du Centre de Hockey-sur- Gazon

Président : Patrick LAZENNEC

Adresse : Maison des Sports
1240 rue de la Bergeresse
45160 Olivet

Tel : 06.09.34.57.88

Courriel : liguecentrehockey@hotmail.fr
pdlazennec@yahoo.fr

*Étude réalisée en partenariat entre les Ligues
et Comités Régionaux, le Conseil Régional, la
Direction Régionale de la Jeunesse et des
Sports et le C.R.O.S*

<http://www.res.jeunesse-sports.gouv.fr>



Région

Centre



MINISTÈRE DE LA SANTÉ
ET DES SPORTS

CROS
CENTRE
MOUVEMENT SPORTIF

EDITO

Notre discipline se partage en deux entités :

- Le Hockey/Gazon olympique.
- Le Hockey/Gazon en salle.

Le hockey/gazon se pratique à 11 joueurs sur un terrain synthétique en deux fois 35 minutes.

Il allie à la fois la vitesse et l'habileté du jeu de crosse avec la balle ; c'est un sport individuel et collectif.

Dans la région Centre, nous avons deux terrains synthétiques (Orléans et Tours) et nous aurons enfin à Mer en 2010 un 3^{ème} terrain. Notre souhait à court terme ; un autre terrain dans l'Eure-et-Loir (notamment à Nogent le Rotrou).

Cet outil est indispensable pour la progression des joueurs et pratiquer le haut niveau.

Notre politique de développement, créer de nouveaux petits clubs à proximité des clubs existants (ex : Meung/Loire entre Orléans et Mer). Un agent de développement actuellement en formation sera opérationnel en mars 2010. Reste à régler l'énorme coût financier qu'il engendrera pour atteindre notre objectif de 800 licenciés en 2012.

Je tiens à faire une constatation désagréable : notre discipline n'est pas du tout médiatisée par France 3, je le regrette d'autant plus que nous participons souvent aux différents manifestations que nous demande la région et celles que nous organisons : Championnat de France etc...

L'ambiance de la Ligue s'avère excellente, de nombreuses réunions toujours conviviales, permettent à tous et à toutes de s'exprimer. A toutes car nous avons des équipes féminines dont les résultats sont à la hauteur des garçons.

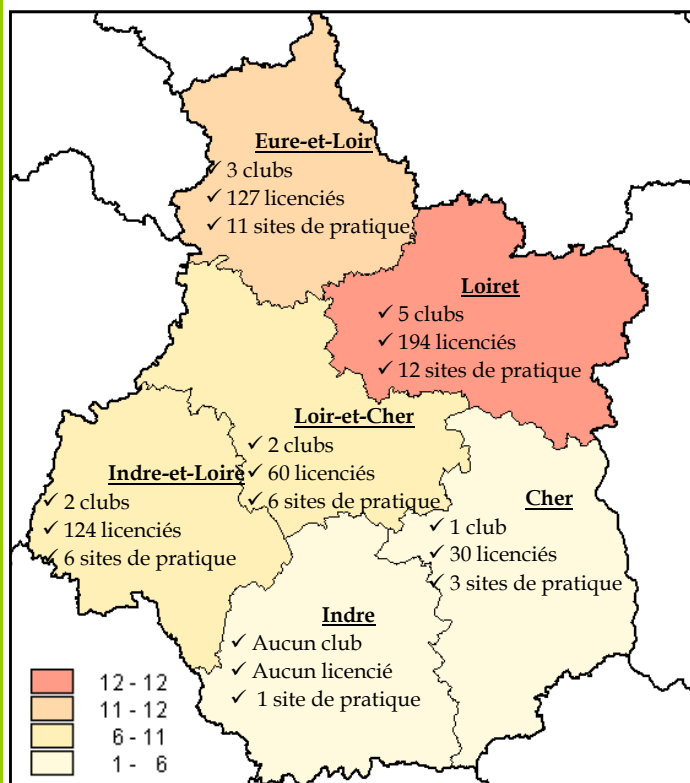
La Ligue du Centre de Hockey-sur-Gazon en quelques chiffres...

Les licenciés et les équipements sportifs de hockey-sur-gazon

Niveau géographique	Nb total d'équip.	% total d'équip.	Licenciés 2008	Nb de licenciés par équipement	Nb d'équipements pour 10 000 habitants	Population 2006
Cher	3	7,69%	30	10,00	0,10	314 675
Eure-et-Loir	11	28,21%	127	11,55	0,26	421 114
Indre	1	2,56%	0	0,00	0,04	232 959
Indre-et-Loire	6	15,38%	124	20,67	0,10	580 312
Loiret	12	30,77%	194	16,17	0,19	645 325
Loir-et-Cher	6	15,38%	60	10,00	0,18	325 182
Région CENTRE	39	100,00%	535	13,72	0,15	2 519 567
TOTAL NATIONAL	536		17 863	33,33	0,09	61 399 541

Répartition départementale

Source : MSS - RES (23 juillet 2009) - CHIFFRES CLES (novembre 2008) et INSEE



↪ 13 clubs recensés en 2008/2009

↪ 535 licenciés

↪ 39 sites de pratique de hockey-sur-gazon recensés à travers le RES

Les équipements répertoriés sont les terrains de hockey-sur-gazon, terrains mixtes et salles omnisports où le hockey peut être pratiqué.

Analyse :

L'objectif territorial se situe sur deux axes :

- Orléans/Meung/Mer /Onzain/Tours

- Châteauneuf/amilly


Afin de réduire les kilomètres et de jouer plus souvent.

État des lieux des équipements en 2008/2009

Répartition et typologie des équipements sur les Pays en région Centre

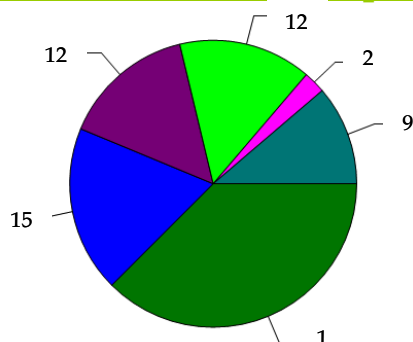


- ✓ 79.48 % des équipements sont la propriété des communes et groupements de communes.
- ✓ 76.92 % des équipements sont gérés par les communes et communauté de communes.
- ✓ Part des équipements récents (construits après 1995) : 28,20 %



Source : MSS - RES (23 juillet 2009)

Accessibilité des équipements aux personnes handicapées à mobilité réduite



Aire d'évolution
Vestiaires

Sanitaires sportifs
Sanitaires publics

Tribunes / gradins
Aucun accès

NB : la somme des équipements de cette restitution est supérieure au nombre total d'équipements, car un même équipement peut avoir plusieurs caractéristiques à la fois.

Source : MSJS - RES (22 juillet 2009)

Rappel :

La loi du 11/02/2005 relative à l'égalité des droits et des chances impose un diagnostic « Accessibilité » au 31/12/2011 de tous les équipements sportifs pour une mise en accessibilité obligatoire au 31/12/2015.

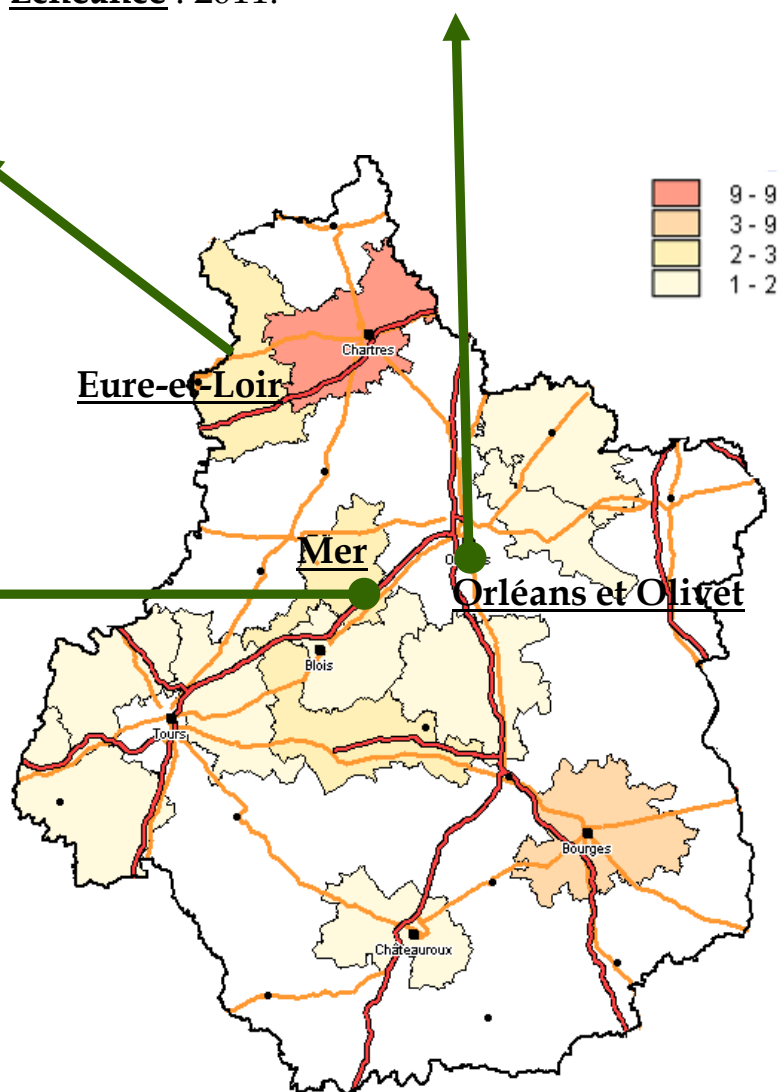
Projets de la Ligue du Centre de Hockey-sur-Gazon

Projets prioritaires soutenus par la Ligue 2008/2012

Projet : Rénovation de terrains sur l'agglomération orléanaise (Orléans et Olivet).
Échéance : 2011.

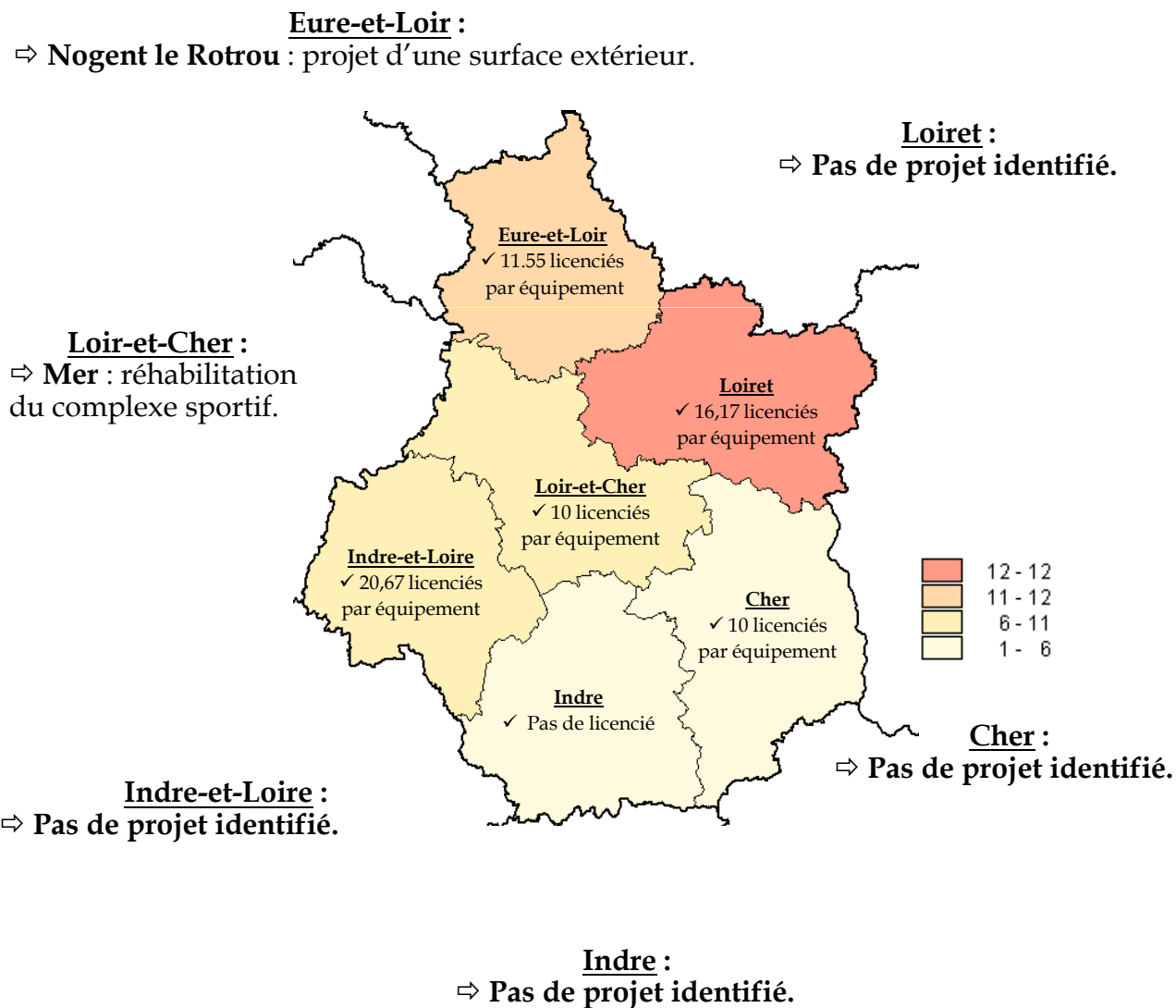
Projet : construction d'un terrain synthétique en Eure-et-Loir pour Chartres, Lucé et Nogent le Rotrou.
Coût Prévisionnel : 800 000 €.

Projet : concrétisation de la construction d'un terrain synthétique à Mer.
Échéance : Avril 2010.
Coût Prévisionnel : 850 000 €.



Carte des projets des clubs

Besoins identifiés des clubs en région Centre 2008/2012



Recensement

des Équipements Sportifs,
espaces et sites de pratiques



Schémas directeurs des équipements sportifs en région Centre 2008/2012

Ligue du Centre de Ski nautique

La Ligue du Centre de Ski nautique

Président : Dominique MARTIN

Adresse : Les bâtiments
41120 Chitenay

Tel : 02.54.70.30.31

Courriel : jlrclément@wanadoo.fr



*Étude réalisée en partenariat entre les Ligues
et Comités Régionaux, le Conseil Régional, la
Direction Régionale de la Jeunesse et des
Sports et le C.R.O.S*

<http://www.res.jeunesse-sports.gouv.fr>

Région



Centre



RÉPUBLIQUE FRANÇAISE

MINISTÈRE DE LA SANTÉ
ET DES SPORTS

CROS
CENTRE
MOUVEMENT SPORTIF



EDITO

Le ski nautique, discipline sportive trop souvent assimilée à un loisir ludique, compte, en région Centre, un nombre important de pratiquants.

La Ligue Centre Loire représente environ 600 licenciés répartis au sein de 8 clubs sur les 6 départements de la région.

Les trois disciplines du ski classique

- LE SLALOM : contourner 6 bouées à vitesses et longueurs de cordes déterminées.
- LE SAUT : passage sur un tremplin à hauteur et vitesse déterminées.
- LES FIGURES : évolutions acrobatiques et artistiques cotées.

En 2009, la discipline « Wake Board » a été reconnue discipline de haut niveau par le Ministère de la Santé et des Sports.

Pour la pratique de ces disciplines et du ski en général, la nécessité d'installation assez lourdes et permanentes (tremplin, slalom, modules, garage pour bateau) requiert des plans d'eaux fermés de type gravière.

Malheureusement, la majorité des clubs pratiquent (ou pratiquaient) leurs activités sur des fleuves (Lac de Loire à Blois, Beaugency) ou sur des rivières (Vierzon, Bléré, Monthou) avec des contraintes multiples.

Avec le nouvel élan donné à notre sport et à notre fédération par Patrice Martin (champion le plus titré du sport français devenu président de la FFSN en avril 2009), l'objectif d'augmenter sensiblement le nombre de pratiquants et de licenciés dépend essentiellement d'une offre de pratique dans des conditions sécurisées et pérennes sur des saisons longues (de mars à octobre).

Nos « terrains de jeux » du futur doivent donc être des plans d'eau fermés de type gravières, étang ou sites artificiels créés, seules capables d'autoriser des conditions optimales de pratiques et l'accueil de compétitions de haut niveau.

Des possibilités et des opportunités existent en région Centre. Nous devons essayer d'obtenir des lieux de pratiques, en concertation avec toutes les parties intéressées : propriétaires, exploitants, Etat, collectivités locales et territoriales (EPCI), mouvement sportif et olympique, sports nautiques.

UN DEVELOPPEMENT DURABLE DE NOTRE DISCIPLINE

PLUS DE TERRAIN S, MOINS DE VAGUES

Moins de terrains vagues

Cela pourrait être notre devise pour cette olympiade...

Dominique MARTIN

Président de la Ligue Centre Loire de Ski nautique



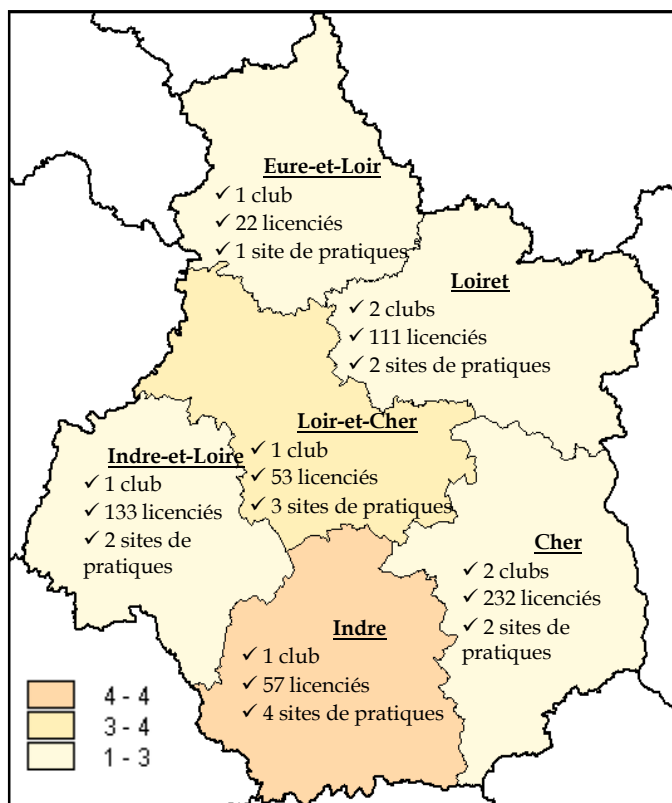
La Ligue du Centre de Ski nautique en quelques chiffres...

Les licenciés et les équipements sportifs de ski nautique

Niveau géographique	Nb total d'équip.	% total d'équip.	Licenciés 2009	Nb de licenciés par équipement	Nb d'équipements pour 10 000 habitants	Population
Cher	2	14,29%	232	116,00	0,06	314 675
Eure-et-Loir	1	7,14%	22	22,00	0,02	421 114
Indre	4	28,57%	57	14,25	0,17	232 959
Indre-et-Loire	2	14,29%	133	66,50	0,03	580 312
Loiret	2	14,29%	111	55,50	0,03	645 325
Loir-et-Cher	3	21,43%	53	17,67	0,09	325 182
Région CENTRE	14	100,00%	608	43,43	0,06	2 519 567
TOTAL NATIONAL	274		18 188	66,38	0,04	61 399 541

Source : MSS - RES (30 novembre 2009), données de la ligue (25 septembre 2009) et CHIFFRES CLES (novembre 2008)

Répartition départementale



↪ 8 clubs recensés en 2008

↪ 608 licenciés

↪ 14 sites de pratiques de ski nautique recensés à travers le RES

Les équipements répertoriés sont les sites de pratiques où les différentes disciplines de ski nautique peuvent être pratiquées.

Analyse : en région Centre en 2009, on dénombre 12 sites de pratiques répartis comme suit (les plans d'eaux de St Laurent des eaux, Couture/Loir et le Cher à Monthou dans le Loir-et-Cher, le Moulin du Pré dans l'Eure-et-Loir, l'étang du Puits et la Loire à Beaugency dans le Loiret, les sites d'Eguzon, St Plantaire et Cuzion dans l'Indre, le site de Bléré dans l'Indre et Loire, les sites du Quincy et de Vierzon dans le Cher).

A terme, la pratique du ski sur les fleuves et rivières est condamnée (écologie et développement durable). Il n'existe aujourd'hui que 3 sites qui permettent une pratique dans des conditions optimum sur une saison longue: St Laurent, Le Moulin du Prés et l'Etang de la Coudraie.

Notre objectif, en terme de sites appropriés de pratique, vise l'acquisition ou la mise à disposition de gravières ou étangs dont deux plans d'eau actuellement répertorié en Loir-et-Cher: les gravières de Chouzy/Cisse (deux plans d'eau) et le plan d'eau du Domino (gravière) à à Suèvres. Ce sont les projets les plus avancés et les plus accessibles à court ou moyen termes. Cependant, la ligue du Centre ne peut envisager l'installation d'un plan d'eau de ligue sans l'aide et l'accompagnement des collectivités territoriales (Conseil Général et Conseil Régional) et locales (communes, communauté de communes et communauté d'agglomération).

Les objectifs quantitatifs et qualitatifs de développement de notre discipline pour la présente olympiade ne pourront être atteints sans la concrétisation des projets envisagés ou à venir.



État des lieux des équipements en 2007/2008

Répartition et Typologie des équipements sur les Pays en région Centre

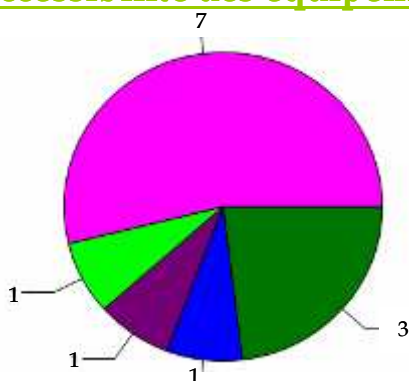


- ✓ 33.33 % des équipements sont la propriété des communes et groupements de communes.
- ✓ 33.33 % des équipements sont gérés par les communes et communauté de communes.
- ✓ Part des équipements récents (construits après 1995) : 44,44%



Source : MSS - RES (30 novembre 2009)

Accessibilité des équipements aux personnes handicapées à mobilité réduite



- Aire d'évolution
- Vestiaires
- Sanitaires sportifs

- Sanitaires publics
- Aucun accès

NB : la somme des équipements de cette restitution est supérieure au nombre total d'équipements, car un même équipement peut avoir plusieurs caractéristiques à la fois.

MSS - RES (29 novembre 2009)

Rappel :

La loi du 11/02/2005 relative à l'égalité des droits et des chances impose un diagnostic « Accessibilité » au 31/12/2011 de tous les équipements sportifs pour une mise en accessibilité obligatoire au 31/12/2015.

Projets de la Ligue du Centre de Ski nautique



Projets prioritaires soutenus par la Ligue 2008/2012

Projet : habilitation des gravières au plan d'eau du Domino.

Opportunité du projet : possibilité d'implanter une école de ski.

Échéance : 2010.

Projet : réhabilitation du plan d'eau de l'Île Charlemagne.

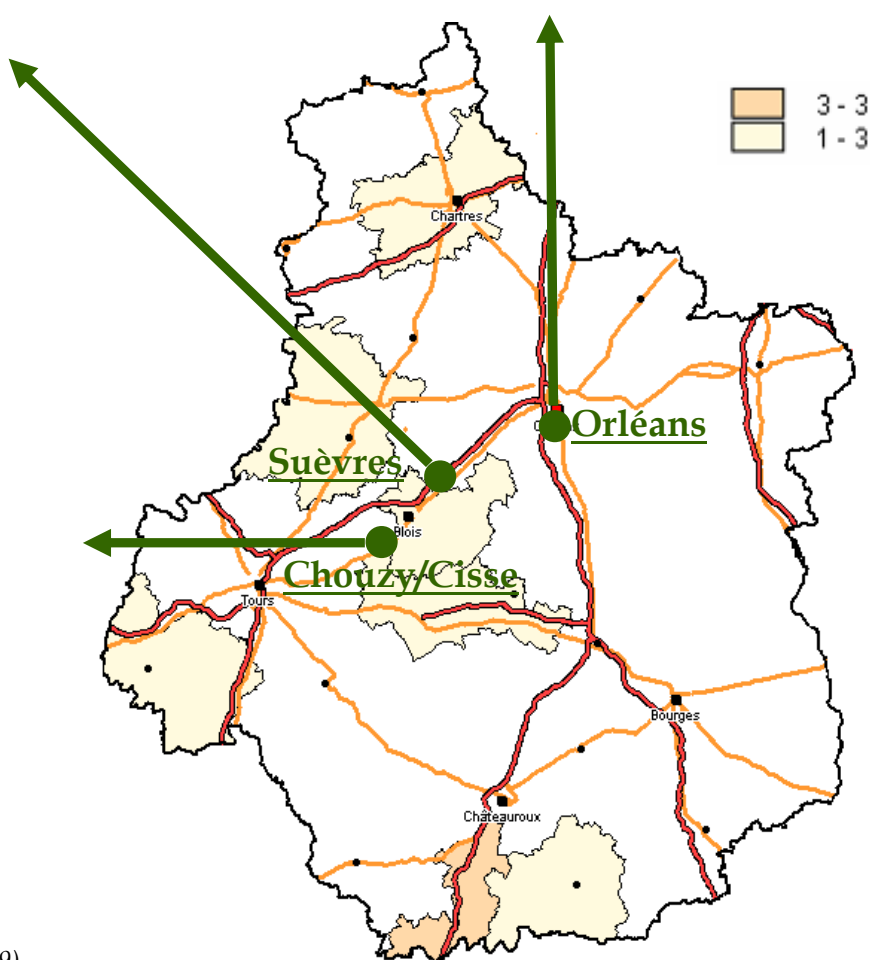
Opportunité du projet : possibilité de pratiquer le ski nautique sur l'agglomération orléanaise.

Échéance : à déterminer.

Projet : habilitation de gravière au ski nautique à Chouzé/Cisse.

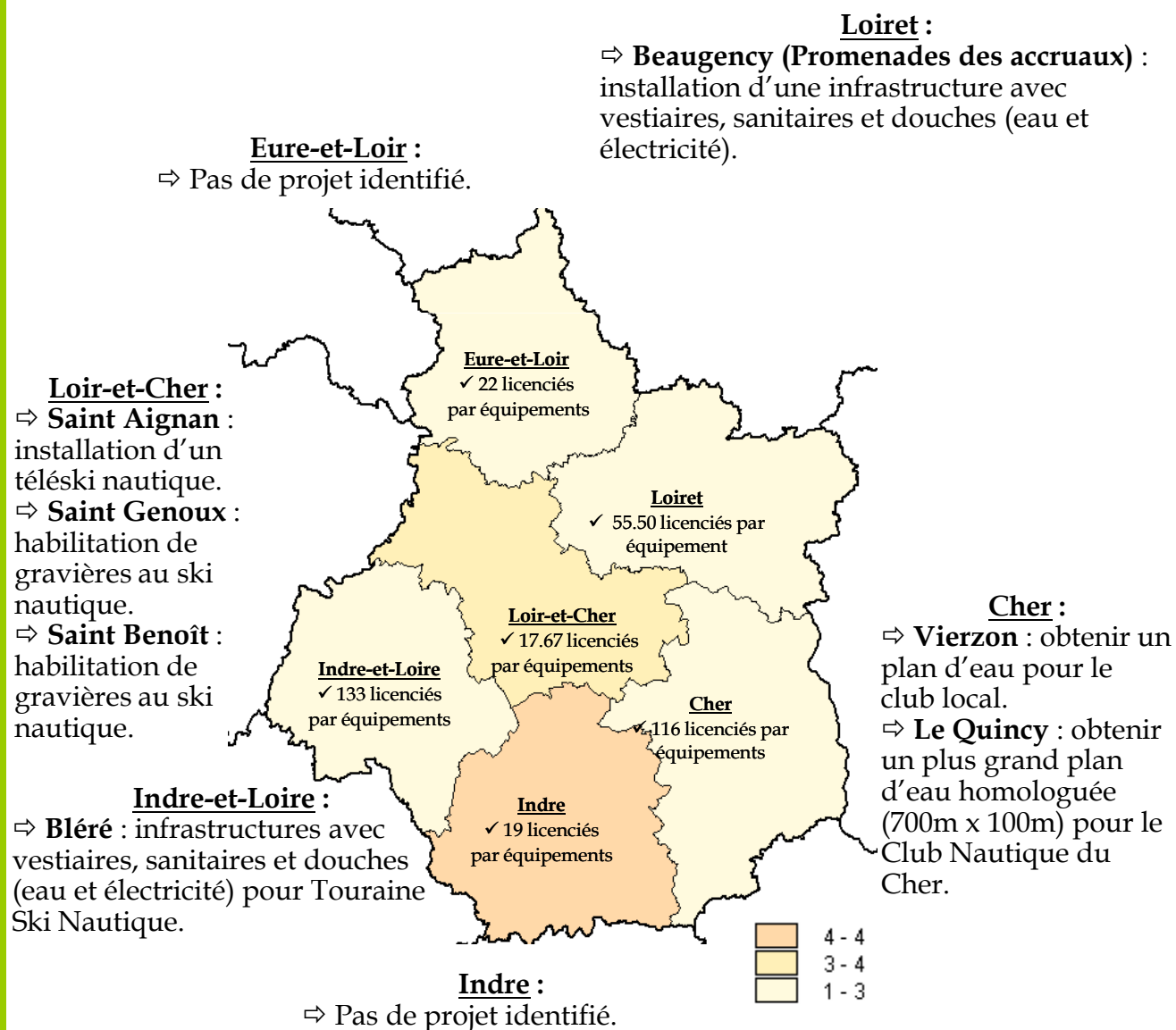
Opportunité du projet : remplacement du Lac de Loire pour pérenniser la pratique familiale.

Échéance : 2012.



Carte des projets des clubs

Besoins identifiés des clubs en région Centre 2008/2012





Schémas directeurs des équipements sportifs en Région Centre 2008/2012

Comité Spéléologique Régional du Centre

Le Comité Spéléologique Régional



Président : Michel CHASSIER

Adresse : 6, Marcel Proust
45 000 ORLEANS

Tel : 06.31.72.55.68

Email : michelchassier@orange.fr



*Étude réalisée en partenariat entre les Ligues
et Comités Régionaux, le Conseil Régional,
la Direction Régionale de la Jeunesse et des
Sports et le C.R.O.S*

<http://www.res.jeunesse-sports.gouv.fr>





EDITO

La spéléologie est une activité de pleine nature.

Elle est d'abord une activité sportive exigeante, au niveau des qualités physiques qu'elle requiert, de la maîtrise des techniques spécifiques qu'elle utilise, et qui couvrent un domaine assez large, allant de l'escalade à la plongée, voire la pratique du ski de montagne pour accéder aux cavités les plus élevées, sans parler des techniques mises en œuvre pour l'exploration souterraine.

En même temps, elle comporte une dimension liée à l'étude du milieu qu'elle explore, et faisant appel aux connaissances de la géologie, de l'archéologie, de la biologie. Il faudrait encore y ajouter une dimension culturelle, puisque la beauté, parfois sublime, parfois sauvage du monde souterrain amène de nombreux adeptes à se passionner pour la photo et la vidéo.

Norbert Casteret a pu écrire que la spéléologie était un sport au service d'une science, dont les enseignements bénéficient au plus grand nombre, ne serait-ce que par l'étude et la protection des aquifères souterrains indispensables à la vie.

Enfin, précisons que la spéléologie est l'une des rares disciplines à disposer de sa propre organisation des secours, le Spéléo Secours Français.

Notre difficulté en Région Centre est liée à l'éloignement des grands massifs « karstiques » et des grandes cavités, ce qui freine le développement de notre activité, et implique pour les pratiquants les plus motivés de longs et coûteux déplacements. La Région Centre possède toutefois quelques dizaines de cavités naturelles, généralement de taille modeste. Hormis la source du Loiret, qui n'est accessible qu'aux spécialistes de la plongée souterraine, les cavités les plus importantes se trouvent en Loir et Cher, dans l'Indre et dans l'Indre et Loire.

Il existe actuellement 13 clubs dans la Région, où l'on peut pratiquer la spéléologie sous toutes ses formes :

- découverte et sorties de clubs,
- exploration dans les cavités connues et recherche de nouvelles cavités,
- activités scientifiques : biologie, archéologie
- activités culturelles : photo, vidéo,



- plongée souterraine,
- spéléo-secours
- visites de cavités dans les régions plus régions proches (Lot, Charentes)
- camps d'explorations dans les grands massifs (Alpes, Pyrénées)
- expéditions à l'étranger.

Le Comité Spéléologique Régional accompagne les clubs :

- organisation de stages régionaux de formation et bourses de stages,
- promotion de l'activité avec les Journées Nationales de la Spéléologie et du Canyon et le soutien aux manifestations locales (Festival Rev'd'ailes à Sancerre),
- sorties interclubs ou des expéditions régionales (Talassemtane 2008 au Maroc)
- mise en place et aménagement de sites-écoles dans des cavités naturelles (Orchaise) ou des structures artificielles (carrières, châteaux d'eau comme Déols ou Grandmont),
- négociation avec les collectivités ou les propriétaires privés, de conventions d'accès aux cavités.

Le recensement des sites doit nous aider à finaliser des projets d'aménagement, en collaboration avec nos différents partenaires, afin de pérenniser notre activité, et de la rendre accessible au plus grand nombre, tout en préservant le milieu naturel dans lequel nous évoluons.

Michel Chassier
Président du Comité Spéléologique de la Région Centre



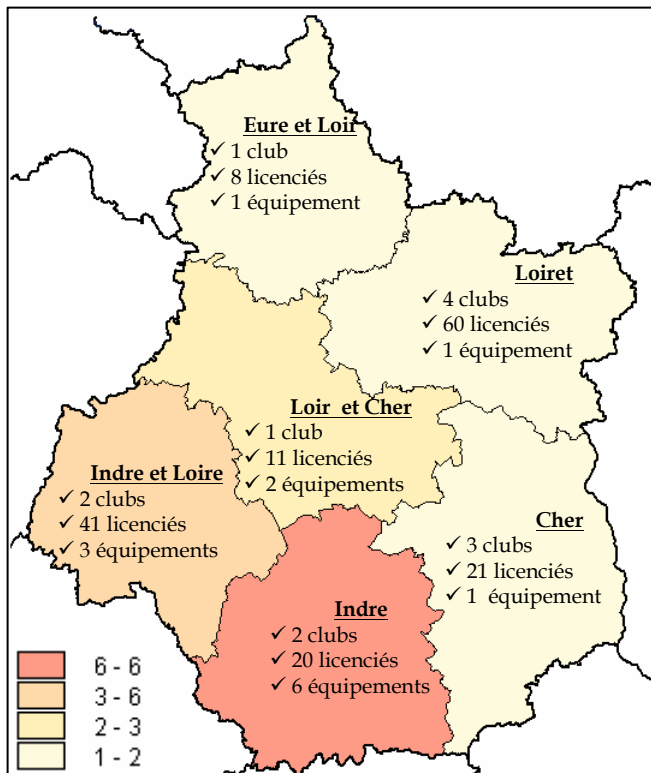
Le Comité Spéléologique du Centre en quelques chiffres...

Les licenciés et les équipements sportifs de spéléologie

Niveau géographique	Nb total d'équip.	% total d'équip	Licenciés année 2008	Nb de licenciés par équipement	Nb d'équipements pour 10 000 habitants	Population 2006
Cher	1	7,14%	21	21,00	0,03	314 675
Eure-et-Loir	1	7,14%	8	8,00	0,02	421 114
Indre	6	42,86%	20	3,33	0,26	232 959
Indre-et-Loire	3	21,43%	41	13,67	0,05	580 312
Loiret	1	7,14%	60	60,00	0,02	645 325
Loir-et-Cher	2	14,29%	11	5,50	0,06	325 182
Région CENTRE	14	100,00%	161	11,50	0,06	2 519 567
TOTAL NATIONAL	5 816		7 455	1,28	0,95	61 399 541

Source : MSS - RES (18 Novembre 2009) - CHIFFRES CLES (octobre 2009) et INSEE

Répartition départementale



Source : MSS - RES (14 décembre 2009)

↪ 13 clubs recensés en 2008/2009.

↪ 161 licenciés (légère augmentation)

↪ 14 équipements recensés à travers le R.E.S.

Les équipements répertoriés sont les sites de spéléologie sportive et/ou éducative et les espaces de pratique spéléologique ayant une pratique avérée.

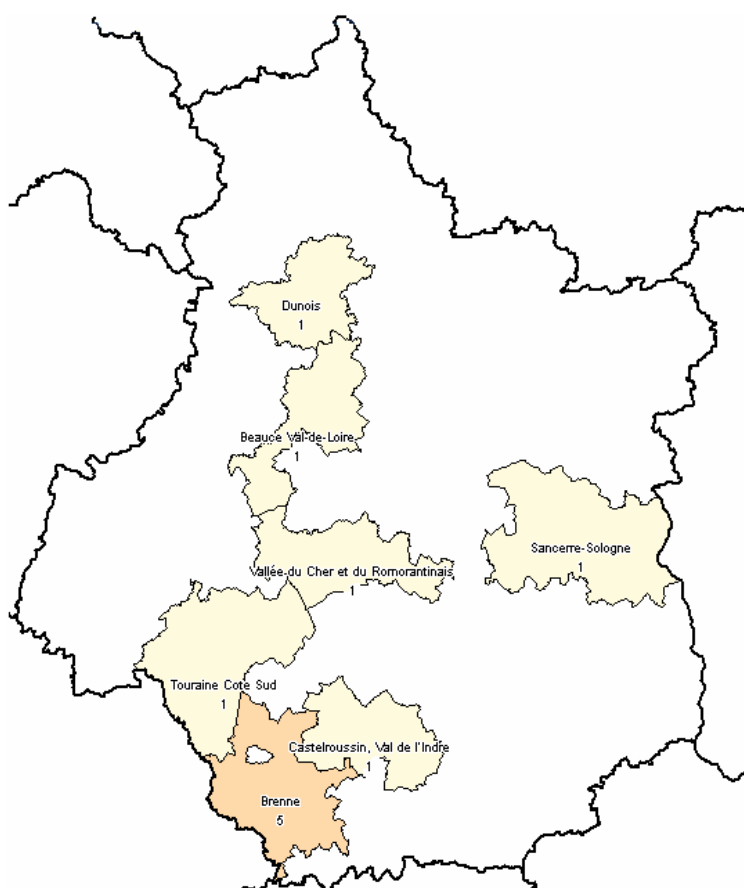
Analyse :

Le sud régional est davantage pourvu en sites de pratique. Cependant, le territoire offre très peu de sites mettant en péril la pérennisation des clubs. Cette tendance à la fragilité peut être infléchie par l'aménagement des sites en renforçant notamment les conditions d'accueil.



État des lieux des équipements en 2008/2009

Répartition et Typologie des équipements sur les Pays en Région Centre



✓ Les communes et groupements de communes sont propriétaires de % des équipements.

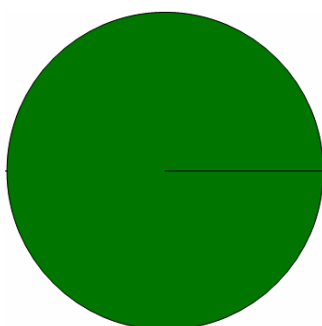
✓ Les communes et groupements de communes sont gestionnaires de % des équipements.

✓ Part des équipements récents (construits après 1995) : %



Source : MSS - RES (14 décembre 2009)

Accessibilité des équipements aux personnes handicapées à mobilité réduite



Aucun accès

MSS - RES (13 décembre 2009)

Rappel : la loi du 11/02/2005 relative à l'égalité des droits et des chances impose un diagnostic « Accessibilité » au 31/12/2011 de tous les équipements sportifs pour une mise en accessibilité obligatoire au 31/12/ 2015.



Projets du Comité Spéléologique Régional du Centre

Projets prioritaires soutenus par le Comité 2008/2012

Projet : Aménagement des abords de la grotte.

Opportunité : Vestiaires, places de stationnement, panneau d'information aux randonneurs.

Échéance :

Coût Prévisionnel :

Projet : Accès aux PMR.

Opportunité : Poursuite de l'aménagement à l'intérieur des carrières.

Échéance :

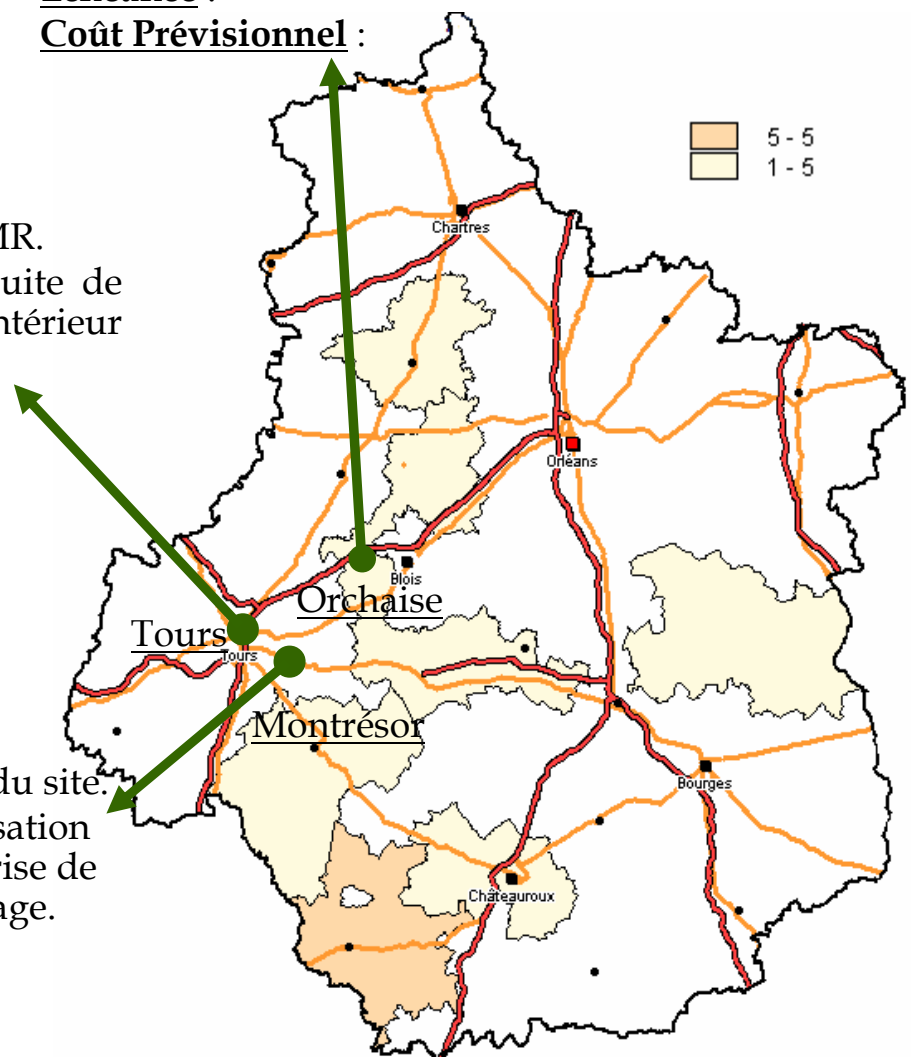
Coût Prévisionnel :

Projet : Sécurisation du site.

Opportunité : Sécurisation du puits d'accès, reprise de maçonnerie et amarrage.

Échéance :

Coût Prévisionnel :





Carte des projets des clubs.

Besoins identifiés des clubs en Région Centre 2008/2012

Eure-et-Loir :

⇒ Falaise de la Boissière : mise en place d'équipements fixes (amarrages).

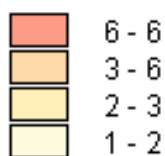
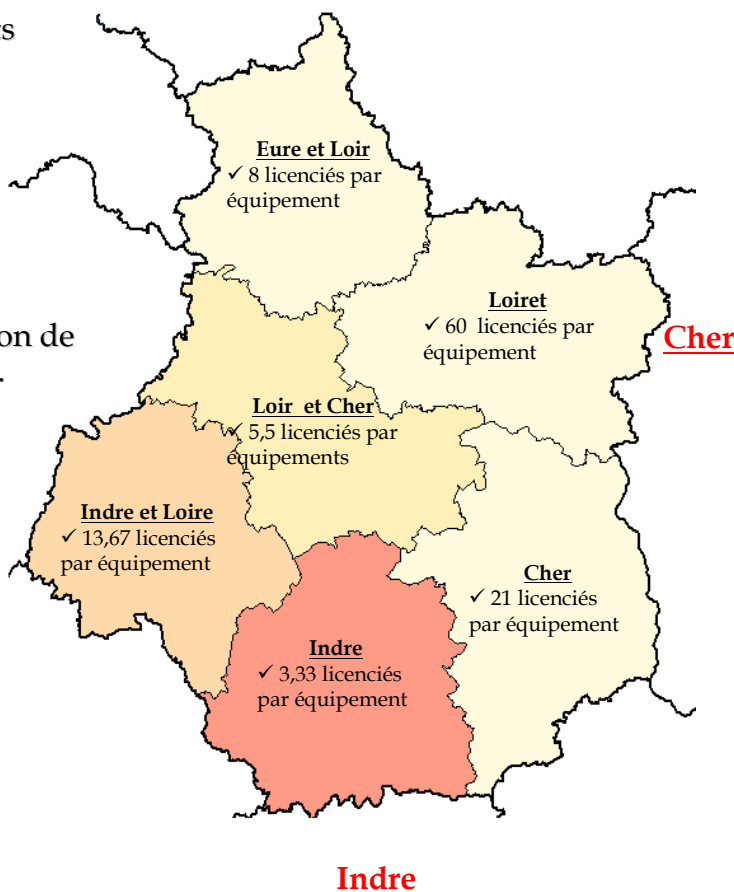
Loiret :

Loir et Cher :

⇒ Grotte de Parc : sécurisation de l'accès et des amarrages.

Indre et Loire :

⇒ Château d'eau de Tours : étanchéité.



Recensement

des Équipements Sportifs,
espaces et sites de pratiques



Schémas directeurs des équipements sportifs en région Centre 2008/2012

Comité Régional de Taekwondo du Centre

Le Comité Régional de Taekwondo

Président : Serge MONROSE

Adresse : 1 bis rue Henri Roy
45000 Orléans

Tel/ fax : 02.38.43.21.82

Courriel : contact@taekwondo-centre.fr



*Étude réalisée en partenariat entre les Ligues
et Comités Régionaux, le Conseil Régional, la
Direction Régionale de la Jeunesse et des
Sports et le C.R.O.S*

<http://www.res.jeunesse-sports.gouv.fr>

Région

Centre


Liberté • Égalité • Fraternité
RÉPUBLIQUE FRANÇAISE

MINISTÈRE DE LA SANTÉ
ET DES SPORTS

CROS
CENTRE
MOUVEMENT SPORTIF



EDITO

Le Taekwondo en région Centre représente environ 1 500 licenciés répartis sur une vingtaine de clubs que compte la Ligue Régionale de Taekwondo.

La discipline est pratiquée par des personnes de tout âge (*enfants, adolescents, adultes, étudiants, ...*), en loisir comme en compétition. La particularité de notre discipline est la pluralité des formes de pratiques, comme la pratique traditionnelle, la self-defense, le « Body Taekwondo », la pratique de compétition technique, etc... Le Taekwondo a cette force d'être un art martial (*d'origine coréenne...*) et un sport olympique (*depuis les J.O. de Sydney 2000*). De plus, il séduit largement le public féminin et nous comptons sur notre région Centre environ 38% de féminines...

Le Taekwondo en région Centre, c'est l'organisation de compétitions sportives (*technique, combat*), régionales et nationales. En 2009, étaient organisés les Championnats de France Avenirs (*Cadets-Juniors*) à Orléans; en 2010 cette même ville recevra le Championnat de France Universitaire. C'est également des stages sur les diverses formes de pratiques, avec régulièrement des encadrements avec des responsables nationaux (Entraîneurs Nationaux), des formations à destination des futurs enseignants et/ou des formations pour les enseignants actuels.

La nouveauté de cette Olympiade est la structuration d'un « Centre Fédéral Espoirs », intégré dans le parcours d'Excellence Sportive de la Fédération Française de Taekwondo et Disciplines Associées (F.F.T.D.A.). Seulement 11 régions ont été sélectionnées pour mettre en place ce dispositif. Notre vitrine d'élite régionale, qui était déjà bien en cours, accélère la marche vers des résultats prometteurs.

Afin de permettre de développer et de dynamiser notre discipline sur le territoire régional, l'embauche d'un agent de développement s'est faite dès le début de l'Olympiade (septembre 2008), embauche rendue possible grâce au dispositif CAP'ASSO et à un Plan Sport Emploi.

Le constat sur les équipements aujourd'hui est qu'encore bien peu de clubs disposent réellement d'une installation type « dojo » pour leurs créneaux d'entraînement. La problématique du terrain est importante pour la plupart des clubs souhaitant préparer au mieux les compétitions : type de surface non adaptée, surface de travail trop petite pour proposer en même temps plusieurs situations de test-matches (8mx 8m pour une surface de combat pour 2 combattants comme défini sur le règlement fédéral) ; cette problématique est encore plus importante pour le Pôle Espoirs (C.F.E.) dont les athlètes sont éloignés des conditions de compétition et ne sont pas habitués au type de surface des aires, particulière pour les appuis, déplacements, distances lors des échanges, etc., très différentes de ce qu'offrent des tatamis, plus adaptés aux pratiques du Judo ou bien du Karaté.



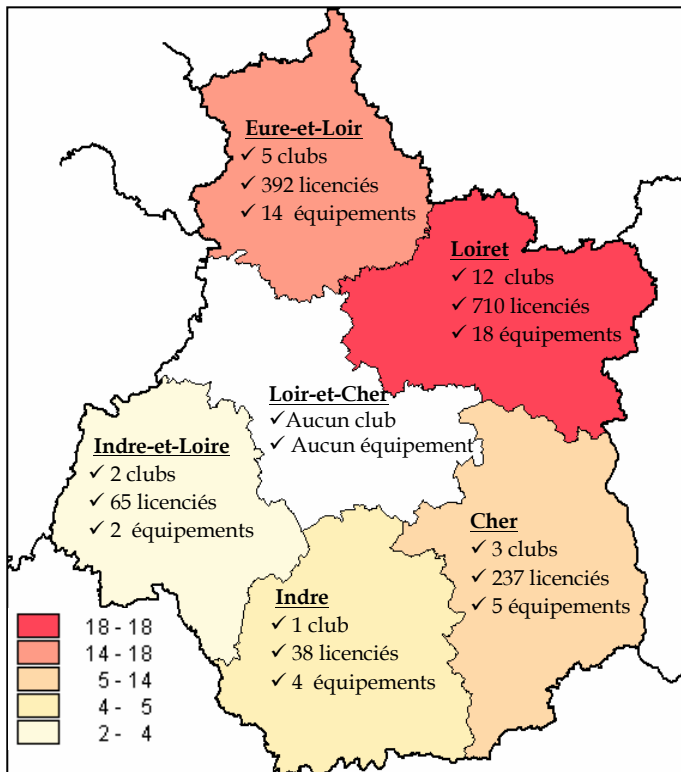
Le Comité Régional de Taekwondo en quelques chiffres...

Les licenciés et les équipements sportifs de Taekwondo

Niveau géographique	Nb total d'équip.	% total d'équip.	Licenciés 2008	Nb de licenciés par équipement	Nb d'équipements pour 10 000 habitants	Population 2006
Cher	5	11,63%	237	47,40	0,16	314 675
Eure-et-Loir	14	32,56%	392	28,00	0,33	421 114
Indre	4	9,30%	38	9,50	0,17	232 959
Indre-et-Loire	2	4,65%	65	32,50	0,03	580 312
Loiret	18	41,86%	710	39,44	0,28	645 325
Loir-et-Cher	0	x	0	x	0,00	325 182
Région CENTRE	43	100,00%	1 442	33,53	0,17	2 519 567
TOTAL NATIONAL	805		45 883	57,00	0,13	61 399 541

Source : MSS - RES (02 décembre 2009) - CHIFFRES CLES (novembre 2008) et INSEE

Répartition départementale



Source : MSS - RES (02 décembre 2009)

↪ 23 clubs recensés en 2008/2009

↪ 1 442 licenciés

↪ 43 équipements recensés à travers le R.E.S

Les équipements répertoriés sont les sites où le taekwondo peut être pratiqué.

Analyse :

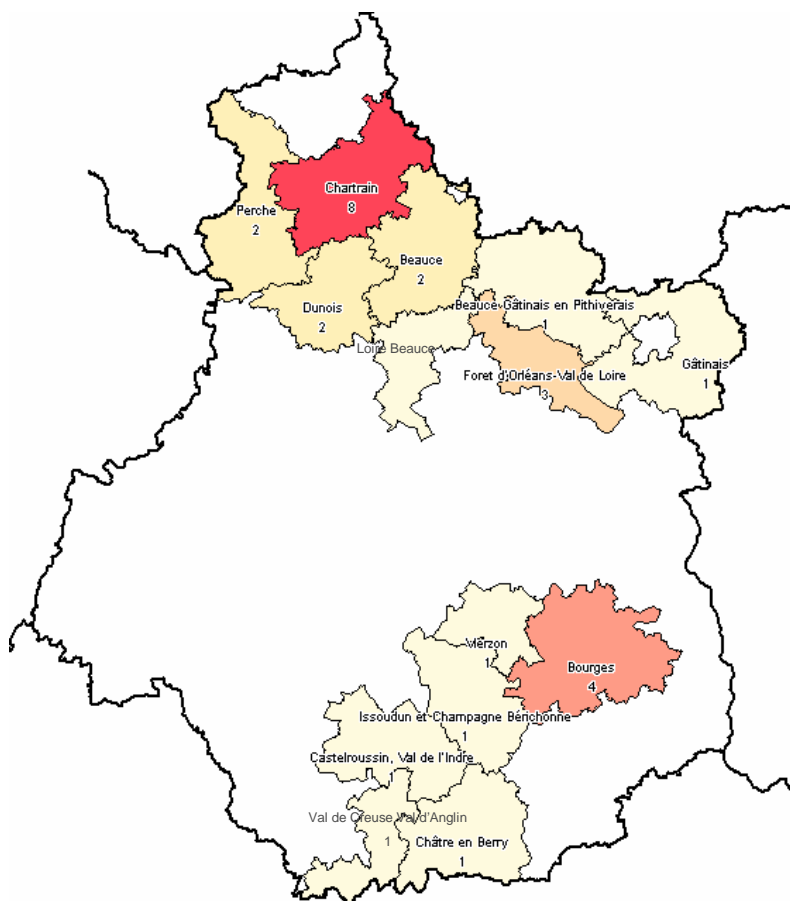
Une région très hétérogène, composée de 2 principaux départements (Eure-et-Loir et Loiret). Une implantation très importante sur le Loiret, à côté duquel le Loir-et-Cher ne possède encore pas de club.

Une grande concentration sur l'agglomération Orléanaise, autour de notre Centre Fédéral Espoirs.




État des lieux des équipements en 2007/2008

Répartition et typologie des équipements sur les Pays en région Centre

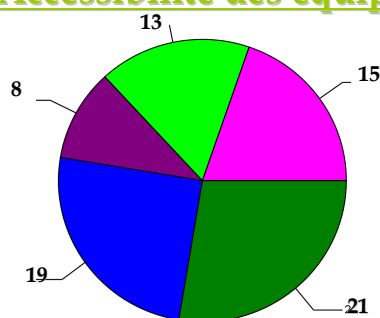


- ✓ 88% des équipements sont la propriété des communes et groupements de communes.
- ✓ 88 % des équipements sont gérés par les communes et groupements de communes.
- ✓ Part des équipements récents (construits après 1995) : 29,7 %



Source : MSS - RES (7 décembre 2009)

Accessibilité des équipements aux personnes handicapées à mobilité réduite



- Aire d'évolution
- Vestiaires
- Sanitaires sportifs

- Sanitaires publics
- Aucun accès

NB : la somme des équipements de cette restitution est supérieure au nombre total d'équipements, car un même équipement peut avoir plusieurs caractéristiques à la fois.

MSS - RES (29 novembre 2009)

Rappel :

La loi du 11/02/2005 relative à l'égalité des droits et des chances impose un diagnostic « Accessibilité » au 31/12/2011 de tous les équipements sportifs pour une mise en accessibilité obligatoire au 31/12/2015.



Projet du Comité Régional de Taekwondo

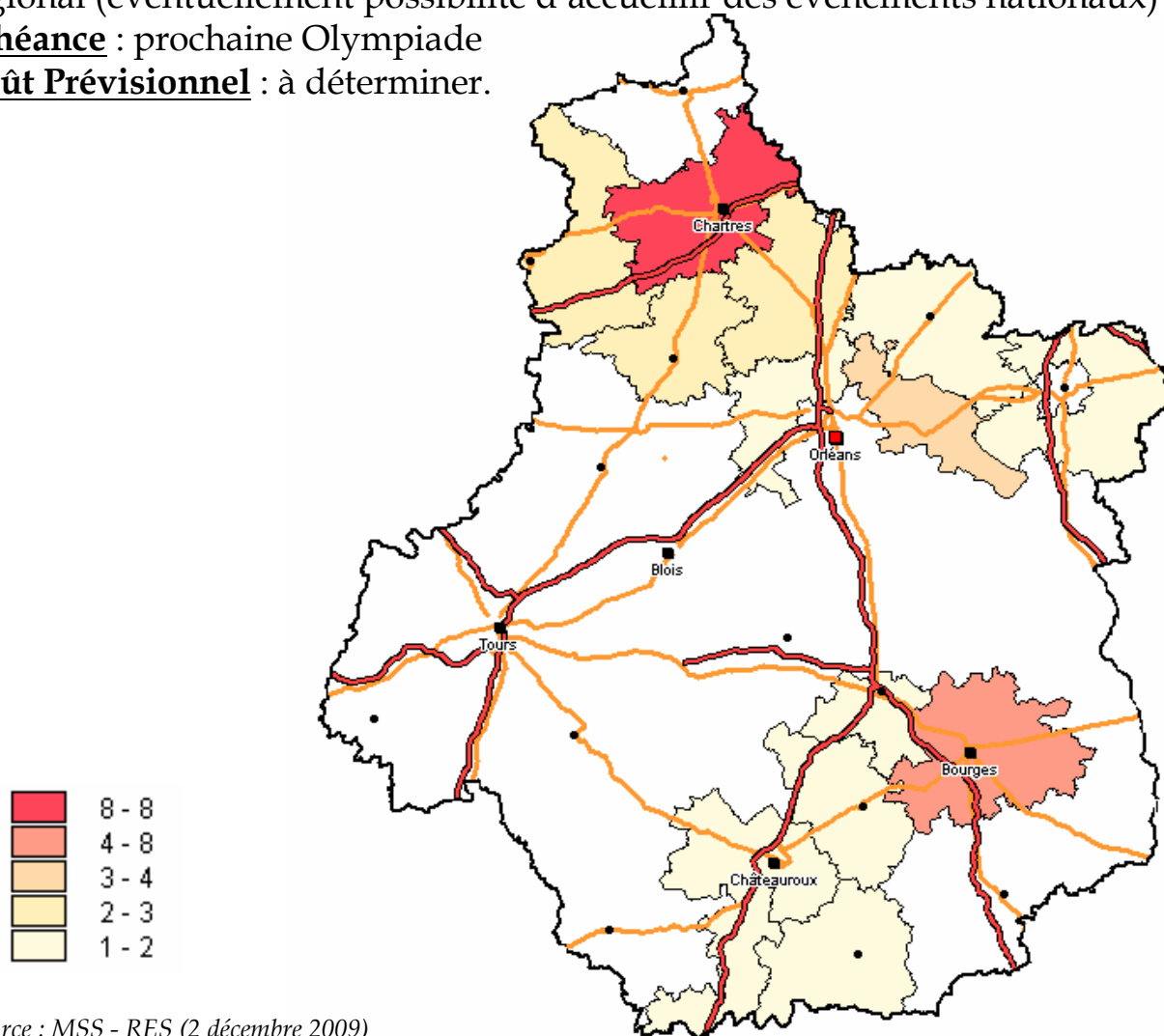
Projet prioritaire soutenu par le comité 2008/2012

Projet : Construction en agglomération Orléanaise d'une salle d'entraînement avec aires de combat spécifiques Taekwondo en surface au sol, avec une capacité d'accueil du grand public, salle de réunion.

Opportunité : Renforcer le haut niveau du Taekwondo en région Centre. Une potentialité d'accueillir sur cette structure toutes les manifestations de niveau régional (éventuellement possibilité d'accueillir des événements nationaux)

Échéance : prochaine Olympiade

Coût Prévisionnel : à déterminer.



Schémas directeurs des équipements sportifs en Région Centre 2008/2012

Ligue de Tennis de Table du Centre



La Ligue de Tennis de Table du Centre

Présidente : Nicole COURY

Adresse : 56, rue du Général Giraud
B.P. n° 5
41300 SALBRIS

Tel : 02.54.96.14.28

Fax : 02.54.97.28.05

Email : liguecentre.tt@wanadoo.fr



*Étude réalisée en partenariat entre les Ligues
et Comités Régionaux, le Conseil Régional,
la Direction Régionale de la Jeunesse et des
Sports et le C.R.O.S*

<http://www.res.jeunesse-sports.gouv.fr>



EDITO

Le schéma des équipements sportifs élaboré par la Région Centre en partenariat avec la Direction Régionale de la Jeunesse et de Sports, le CROS et la Ligue du Centre de Tennis de table permet de visualiser les équipements existants.

Notre Ligue affiche un ensemble de gymnases sur tout le territoire mais on remarque que les salles spécifiques sont très rares en milieu rural. Nombreuses sont celles qui ne sont pas équipées pour recevoir les joueurs handicapés par manque de sanitaires et vestiaires spécifiques.

Les clubs qui ont présenté des projets sont motivés pour faire évoluer l'accueil ce qui est un des vecteurs de développement du nombre de licenciés de la Ligue du Centre en accord avec le Plan Fédéral de développement.

Le nombre de licenciés en progression nous oblige à trouver de nombreux centres de pratique pour nos compétitions ce qui nous incite à demander une salle spécifique de grande capacité sur l'agglomération Orléanaise, centre de la région Centre.

Ce travail accompli en commun avec les instances régionales et la Ligue doit permettre une appréciation à moyen et à long terme des investissements à réaliser en priorité dans les clubs et dans les départements .

Merci à tous pour le travail réalisé et le sérieux Des dossiers présentés..

Nicole COURY
Présidente de la Ligue du Centre de Tennis de Table



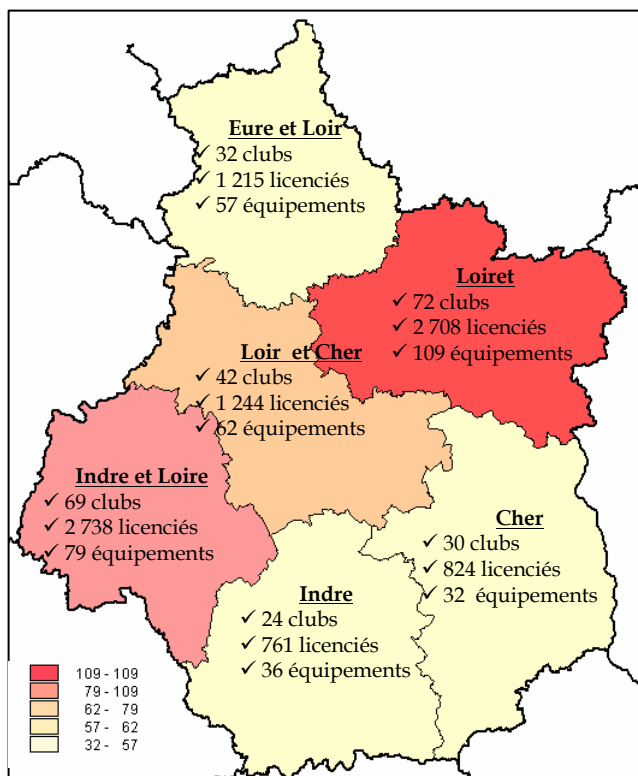
La Ligue de Tennis de Table du Centre en quelques chiffres...

Les licenciés et les équipements sportifs de tennis de table

Niveau géographique	Nb total d'équip.	% total d'équip	Licenciés 2008	Nb de licenciés par équipement	Nb d'équipements pour 10 000 habitants	Population 2006
Cher	32	10,66%	824	25,75	0,99	323 579
Eure-et-Loir	57	15,23%	1 215	21,32	1,32	433 053
Indre	36	9,64%	761	21,14	1,50	240 565
Indre-et-Loire	79	22,67%	2 738	34,66	1,33	595 100
Loiret	109	28,60%	2 708	24,84	1,64	663 219
Loir-et-Cher	62	13,20%	1 244	20,06	1,74	355 749
Région CENTRE	375	100,00%	9 490	25,31	1,44	2 611 265
TOTAL NATIONAL	8 037		180 207	22,42	1,24	64 621 007

Source : MSS - RES (27 Novembre 2009) - CHIFFRES CLES (octobre 2009) et INSEE

Répartition départementale



Source : MSS - RES (27 Novembre 2009)

↳ 271 clubs recensés en 2007/2008.

↳ 9 490 licenciés (en progression).

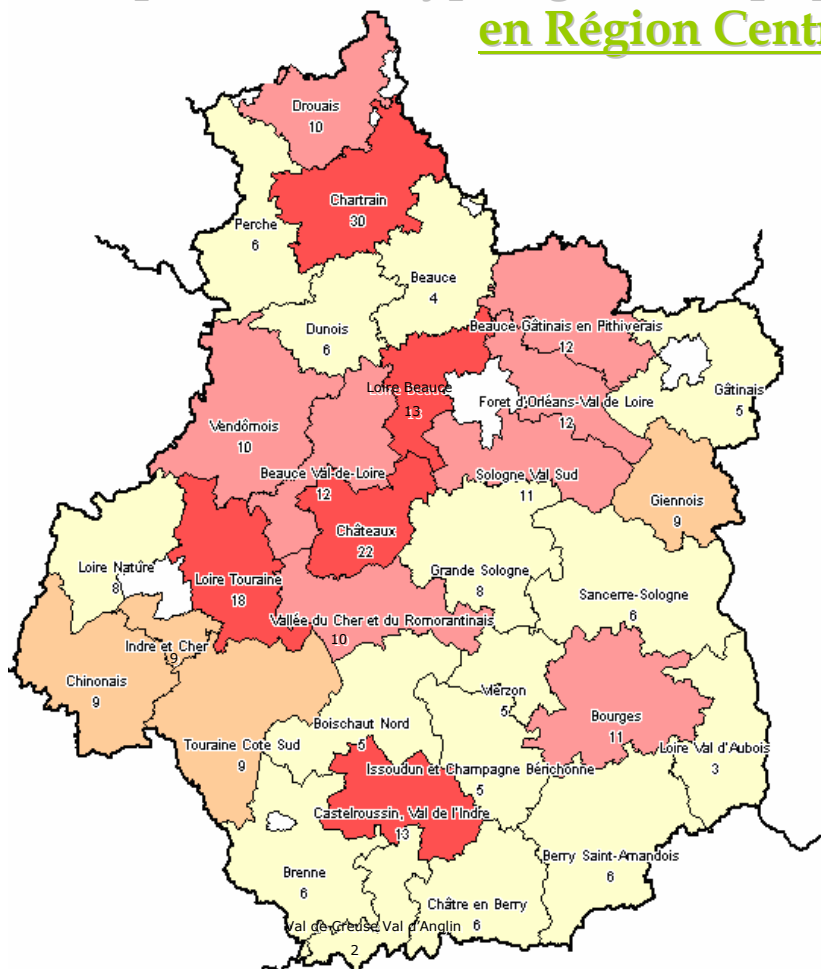
↳ 375 équipements recensés à travers le R.E.S. dont 58 accueillant une pratique fédérale.

Les équipements répertoriés sont les salles spécialisées de tennis de table, les salles multisports et les salles polyvalentes ayant une pratique Tennis de Table avérée.

Analyse : Les salles spécifiques sont concentrés sur les grandes agglomérations et il n'y a pas assez d'équipements pouvant accueillir une pratique fédérale.

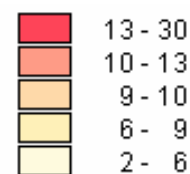
État des lieux des équipements en 2008/2009

Répartition et Typologie des équipements sur les Pays en Région Centre



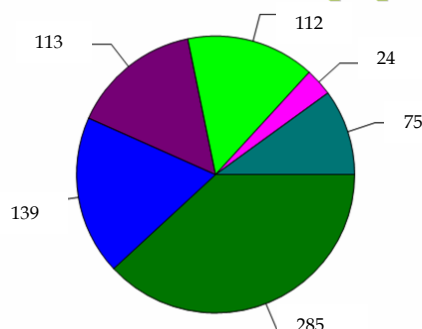
- ✓ Les communes et groupements de communes sont propriétaires de 82,6% des équipements.
- ✓ Les communes et groupements de communes sont gestionnaires de 81,3% des équipements.

✓ Part des équipements récents (construits après 1995) : 24,8%



Source : MSS - RES (27 Novembre 2009)

Accessibilité des équipements aux personnes handicapées à mobilité réduite



Aire d'évolution
Vestiaires

Sanitaires sportifs
Sanitaires publics

Tribunes / gradins
Aucun accès

NB : la somme des équipements de cette restitution est supérieure au nombre total d'équipements, car un même équipement peut avoir plusieurs caractéristiques à la fois.

MSS - RES (26 novembre 2009)

Rappel : la loi du 11/02/2005 relative à l'égalité des droits et des chances impose un diagnostic « Accessibilité » au 31/12/2011 de tous les équipements sportifs pour une mise en accessibilité obligatoire au 31/12/2015.

Projets de la ligue de Tennis de Table du Centre

Projets prioritaires soutenus par la Ligue 2008/2012

Projet : Construction d'une grande salle sur l'agglomération orléanaise pouvant accueillir plusieurs clubs et des grandes manifestations sans location de salle.

Opportunité : Dynamisation du tissu pongiste en proposant des compétitions attractives et en mutualisant les moyens.

Échéance : 2012

Coût Prévisionnel : à déterminer

Projet : Aménagement des salles pour accueillir le public handisport, en particulier à Châteaudun.

Opportunité : Maillage des comités en intensifiant les centres susceptibles d'accueillir ces publics et en les dotant d'équipements spécifiques.

Échéance : 2012

Coût Prévisionnel : à déterminer

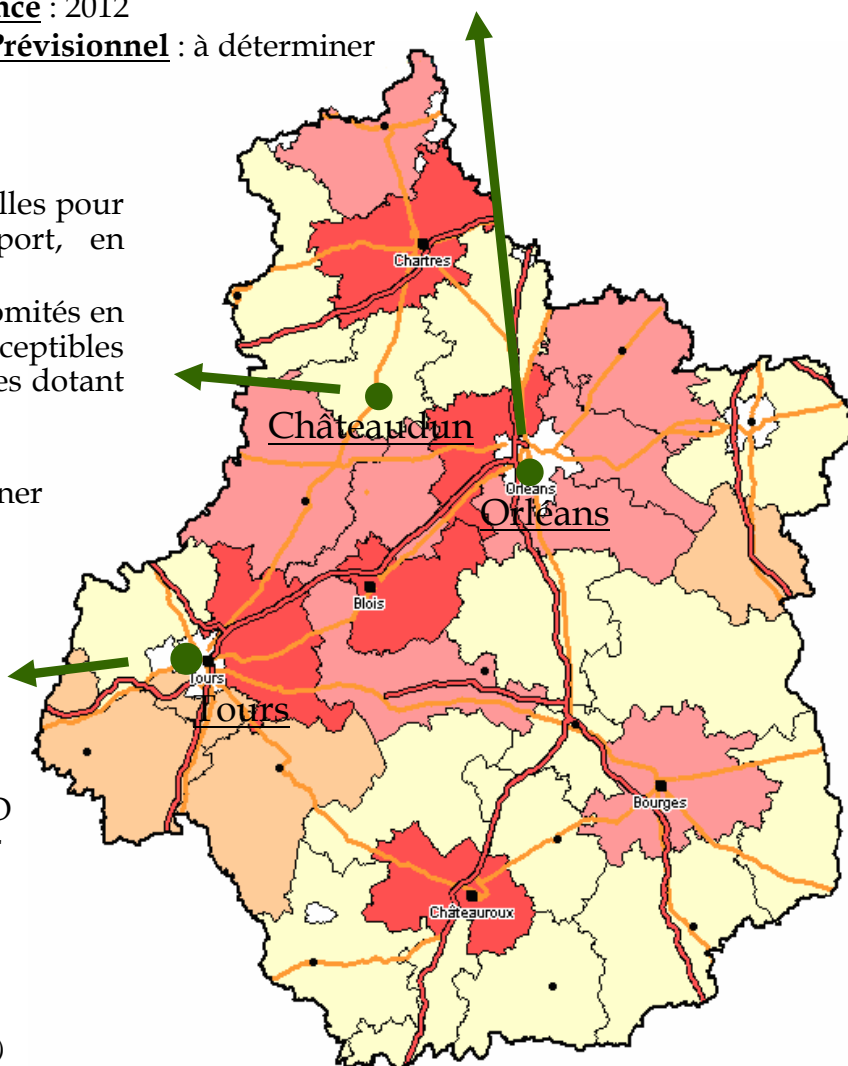
Projet : Agrandissement de la salle du Pôle pour augmenter la capacité d'accueil et l'organisation de stages.

Opportunité : Amélioration des conditions de jeu au CTRO pour les jeunes du Pôle Espoir

Échéance : 2012

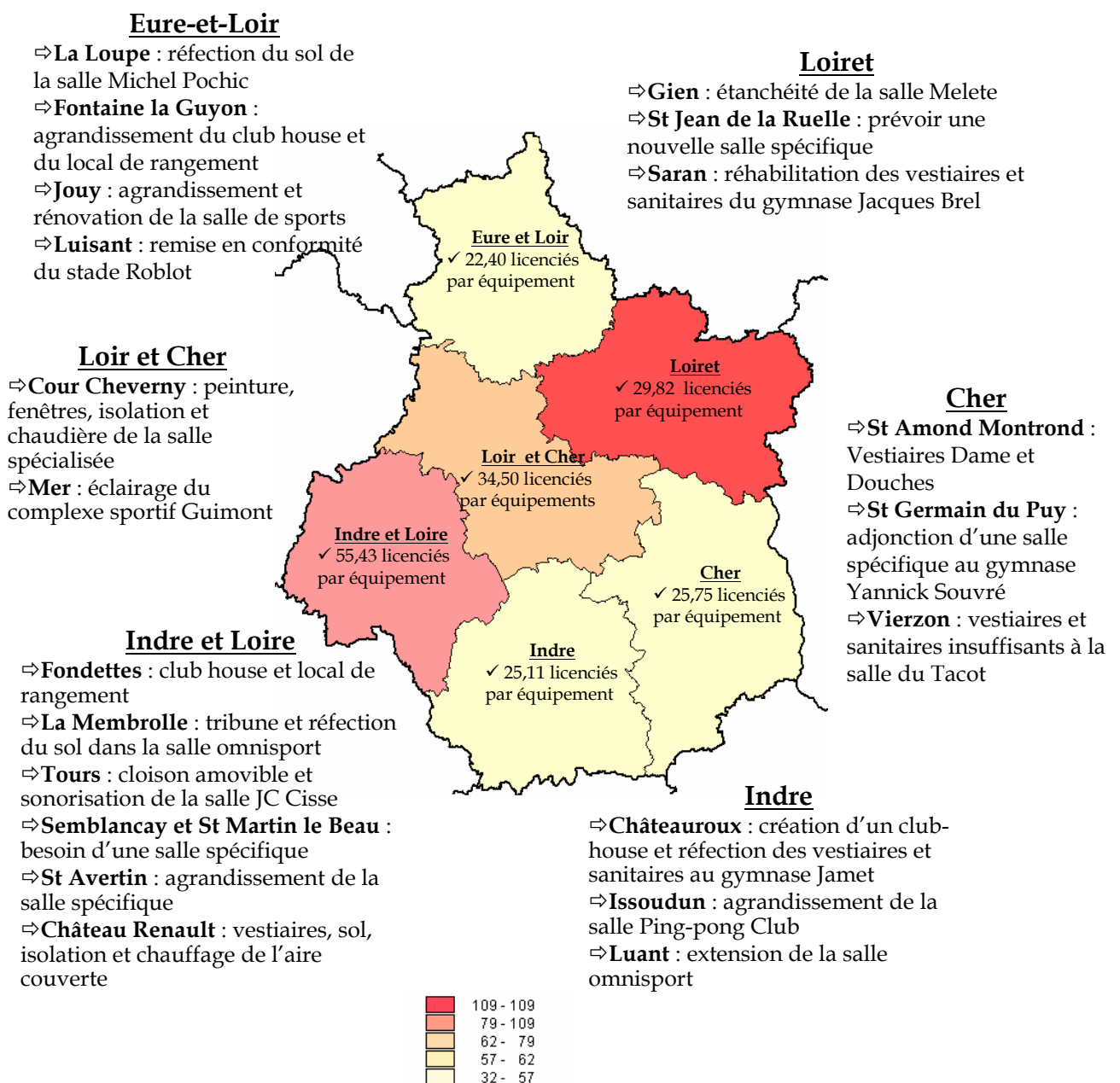
Coût Prévisionnel :

A déterminer



Carte des projets des clubs.

Besoins identifiés des clubs en Région Centre 2008/2012



Source : MSS - RES (27 Novembre 2009)

L'identification des besoins en équipement ne garantit en aucun cas l'obtention de subventions.

Schémas directeurs des équipements sportifs en Région Centre 2008/2012

Ligue du Centre de Triathlon

La Ligue du Centre de Triathlon

Président : Florence GAUTHIER

Adresse : 25, rue du Plan d'eau
41 100 VILLIERS/ LE LOIR

Tel : 02.54.73.99.52 - 06.08.02.89.50

Email : fridom@libertysurf.fr

*Étude réalisée en partenariat entre les Ligues
et Comités Régionaux, le Conseil Régional,
la Direction Régionale de la Jeunesse et des
Sports et le C.R.O.S*

<http://www.res.jeunesse-sports.gouv.fr>



EDITO

Afin de s'adapter à l'évolution de la pratique de sports de pleine nature et aux nouveaux besoins des usagers, la F.F.TRI. a défini des espaces de pratique dénommés Espaces Triathlon. Ces sites permettent à tous de s'initier aux pratiques enchaînées. Sur le modèle des parcours de santé ou des bases d'activités VTT, des parcours fléchés et adaptés de natation, vélo, course à pied, sont proposés à tous les âges et tous les niveaux de pratique.

La ligue du Centre s'inscrit pleinement dans cette démarche fédérale depuis quelques années par l'implantation progressive et équilibrée de ces nouvelles structures de pratique sur le territoire régional. Elle entend ainsi apporter les meilleures conditions et favoriser la pratique loisirs des disciplines enchaînées dans un espace naturel, aménagé et sécurisé.

La ligue, en association avec la F.F.TRI. peut accompagner tout porteur de projet intéressé (club, collectivité) sur les plans technique, logistique et sportif. Elle peut également mettre à disposition de ces porteurs de projet des moyens requis pour l'organisation d'animation locale.

Cette politique doit permettre de développer l'offre sportive des sports de nature, répondre aux besoins des nouveaux territoires en matière d'animation sportive et touristique et d'attirer de nouveaux pratiquants.

Florence Gauthier

Présidente de la Ligue du Centre de Triathlon

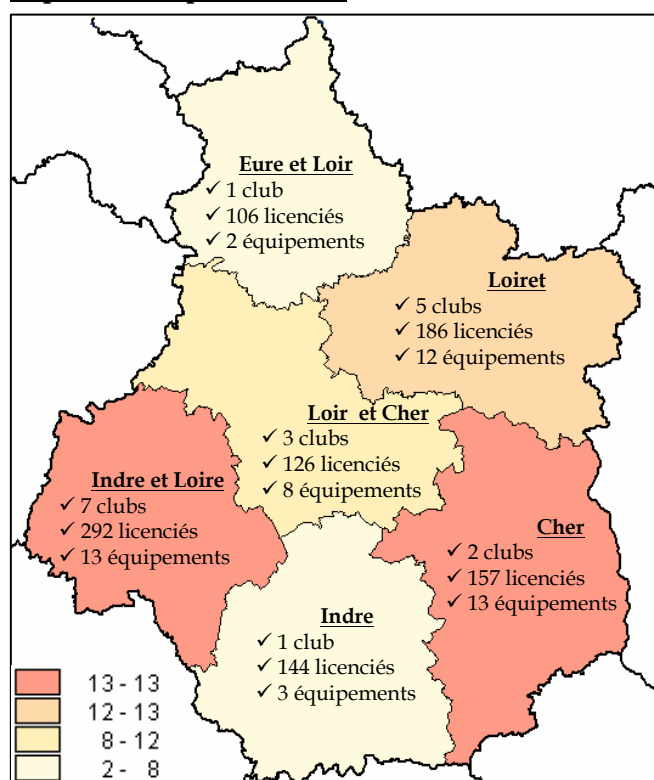
La Ligue du Centre de Triathlon en quelques chiffres...

Les licenciés et les équipements sportifs de Triathlon

Niveau géographique	Nb total d'équip.	% total d'équip	Licenciés année 2009	Nb de licenciés par équipement	Nb d'équipements pour 10 000 habitants	Population 2006
Cher	13	25,49%	157	12,08	0,41	314 675
Eure-et-Loir	2	3,92%	106	53,00	0,05	421 114
Indre	3	5,88%	144	48,00	0,13	232 959
Indre-et-Loire	13	25,49%	292	22,46	0,22	580 312
Loiret	12	23,53%	186	15,50	0,19	645 325
Loir-et-Cher	8	15,69%	126	15,75	0,25	325 182
Région CENTRE	51	100,00%	1 011	19,82	0,20	2 519 567
TOTAL NATIONAL	non défini		29 700	non défini	non défini	61 399 541

Source : MSS - RES (29 Novembre 2009) - CHIFFRES CLES (octobre 2009) et INSEE

Répartition départementale



Source : MSS - RES (14 Décembre 2009)

↳ 19 clubs recensés en 2008/2009.

↳ 1 011 licenciés (évolution stable)

↳ 51 équipements recensés à travers le R.E.S.

Les équipements répertoriés sont les piscines, les stades d'athlétisme, les gymnases et les bases nautiques ayant une pratique Triathlon avérée et régulière.

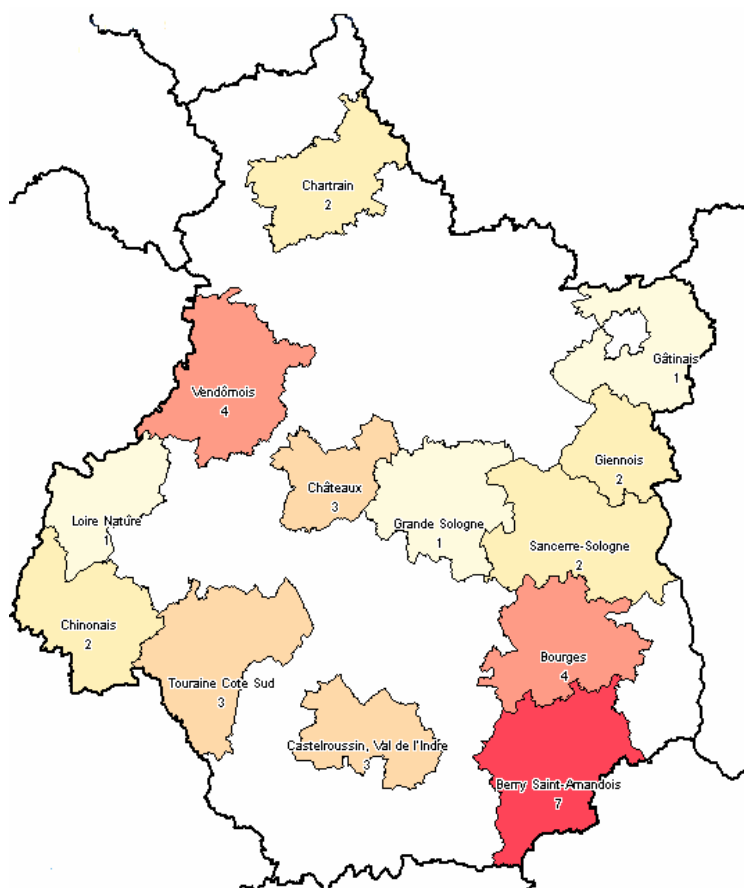
Analyse :

Les clubs éprouvent des difficultés d'entraînement natation dans le secteur de Blois.

Au titre du RES, les sites de pratique sur lesquels se courent une ou deux manifestations par an ne sont pas référencés. Pour autant, ils représentent des enjeux importants au titre de la pratique fédérale pour la pérennité des clubs. Ceci est d'autant plus vrai que ces espaces sont partagés avec d'autres pratiques (voile, baignade, canoë kayak, aviron...).

État des lieux des équipements en 2008/2009


Répartition et Typologie des équipements sur les Pays en Région Centre



✓ Les communes et groupements de communes sont propriétaires de 94,11% des équipements.

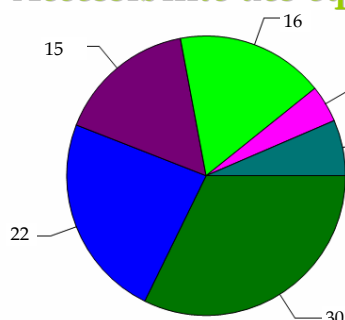
✓ Les communes et groupements de communes sont gestionnaires de 94,11% des équipements.

✓ Part des équipements récents (construits après 1995) : 29%



Source : MSS - RES (14 décembre 2009)

Accessibilité des équipements aux personnes handicapées à mobilité réduite



Aire d'évolution
Vestiaires

Sanitaires sportifs
Sanitaires publics

Tribunes / gradins
Aucun accès

NB : la somme des équipements de cette restitution est supérieure au nombre total d'équipements, car un même équipement peut avoir plusieurs caractéristiques à la fois.

MSS - RES (13 décembre 2009)

Rappel : la loi du 11/02/2005 relative à l'égalité des droits et des chances impose un diagnostic « Accessibilité » au 31/12/2011 de tous les équipements sportifs pour une mise en accessibilité obligatoire au 31/12/ 2015.

Projets de la ligue du Centre de Triathlon

Projets prioritaires soutenus par la Ligue 2008/2012

Projet : Construction d'un espace triathlon dans chaque département.

Opportunité : Permettre aux clubs et aux comités départementaux d'avoir un outil de développement et d'animation des territoires. Permettre la découverte de la discipline au plus grand nombre (familles, scolaires...).

Échéance :

Coût Prévisionnel :

