

François Rabelais : le seul collège dont le secteur de recrutement est exclusivement urbain

> Le collège Rabelais est le **collège blésois qui compte le moins d'élèves 267** à la rentrée 2017 contre 511 à 649 élèves dans les 4 autres établissements publics de la ville.

> **Entre 2006 et 2010, ses effectifs ont chuté de façon spectaculaire (-37 %), passant de 323 à 204 élèves.** Depuis, ils **augmentent régulièrement** mais à un **rythme** relativement lent.

CENF : classe pour enfant non francophone (ex-UPE2A)

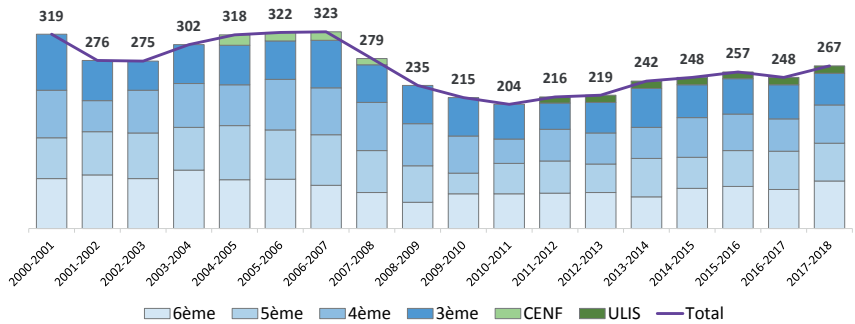
UPE2A : Unité pédagogique pour élèves allophones arrivants

ULIS : Unité Localisée pour l'Inclusion Scolaire

> Le collège Rabelais présente un **taux de captation très faible** : **moins de la moitié** des enfants blésois du secteur y sont effectivement scolarisés. Il pourrait se rapprocher en cela des niveaux de captation d'Augustin et Les Provinces (54 et 53 % des enfants de la partie blésoise), mais **sa particularité** tient au fait que les **premiers concurrents** de Rabelais sont **les autres collèges publics** (qui captent 28 % des enfants du secteur), contrairement aux 2 autres collèges concurrencés en premier lieu par l'offre privée (33 à 35 %).

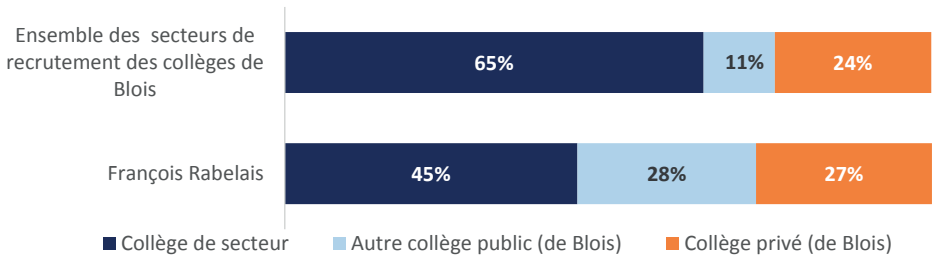
> Autre particularité : les **taux de captation sont nettement plus élevés pour les 6^{èmes}** que pour les autres divisions. Il semble donc qu'une partie des familles se tourne vers un autre établissement à l'issue de la 1^{ère} année.

Évolution des effectifs du Collège Rabelais entre 2000 et 2017 (en nb)



D'après sources : Conseil départemental de Loir-et-Cher - Académie Orléans-Tours

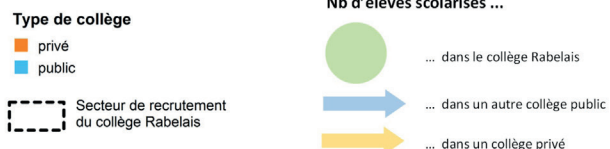
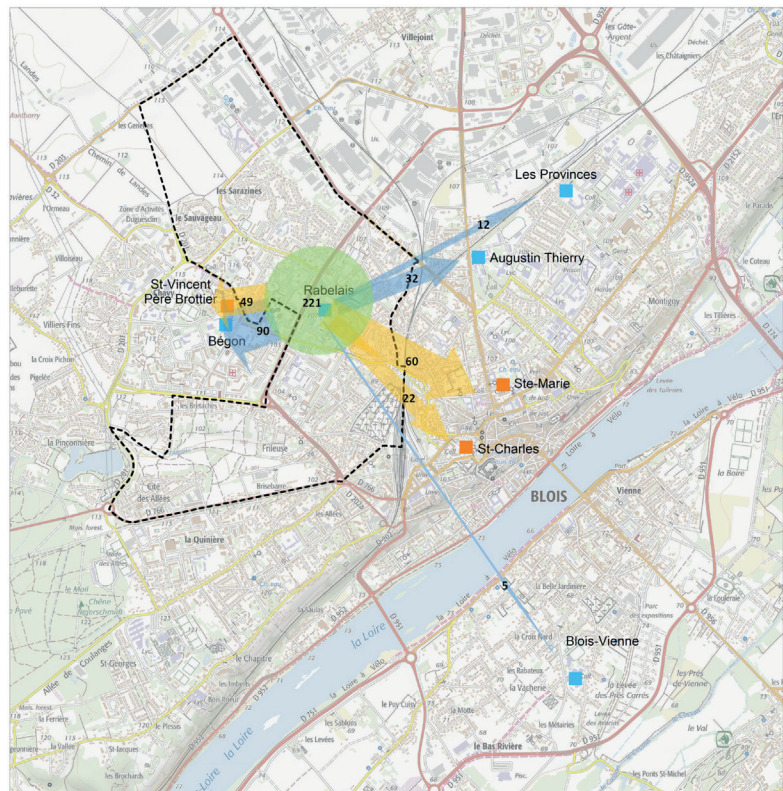
Répartition des élèves résidant dans le secteur de recrutement du collège François Rabelais selon le type de collège fréquenté et comparaison avec l'ensemble des autres secteurs blésois (année 2017-2018)



Champs : Hors élèves de division spécifique (UPE2A, ULIS ...)

D'après sources : Conseil départemental de Loir-et-Cher - Académie Orléans-Tours

Secteur de résidence et lieu de scolarisation des collégiens Blésois (rentrée 2017-2018)



D'après sources : Conseil départemental de Loir-et-Cher - Académie Orléans-Tours

Un taux de captation très faible, quasiment pas de mixité sociale

> Le collège **draine** tout de même une petite **cinquantaine d'enfants** résidant **hors secteur**, provenant principalement des 2 collèges publics de proximité : Michel Bégon et Augustin Thierry, .

> A noter l'attractivité du **collège privé St-Vincent Père Brottier**, petite structure d'une centaine d'élèves, dont les effectifs sont composés pour moitié d'enfants du secteur de Rabelais. Il est en outre le seul collège privé au sein des quartiers nord.

> De nombreuses familles font le choix de Sainte-Marie (60, soit 12 % des collégiens du secteur).

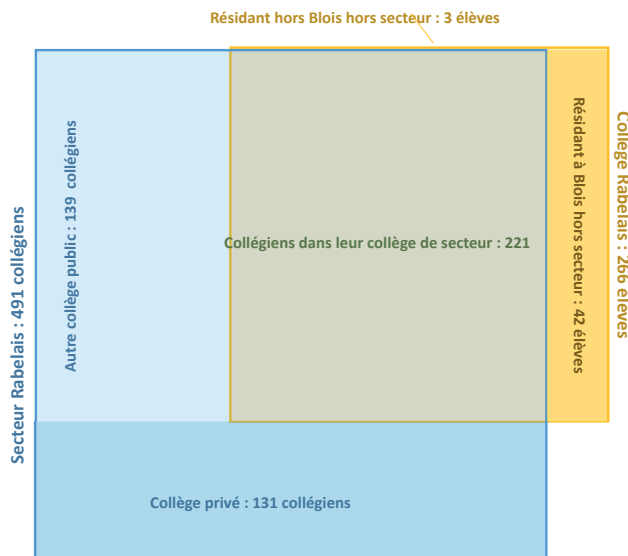
> Le **secteur** de recrutement, groupant de nombreux logements sociaux, abrite une **population** majoritairement **défavorisée**.

> 47 % des collégiens du secteur vivent dans des mailles géographiques comprenant une majorité de ménages à bas revenus.

> En tout, **7 collégiens sur 10** sont **issus de carreaux géographiques défavorisés** (25 à 50 % de ménages à bas revenus) **ou très défavorisés** (50 % des ménages ou plus).

> Dans le jeu des flux d'élèves entre secteurs de recrutement et collèges de scolarisation, **l'établissement apparaît davantage défavorisé encore**, dans la mesure où la part des collégiens issus de carreaux défavorisés s'élève à **plus de 8 élèves sur 10**.

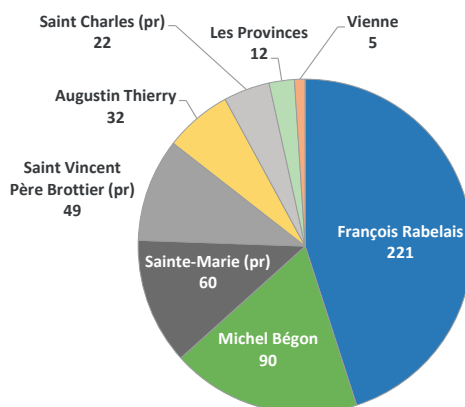
Destination des enfants résidant dans le secteur de recrutement du collège et provenance des élèves scolarisés dans le collège François Rabelais en 2017-2018



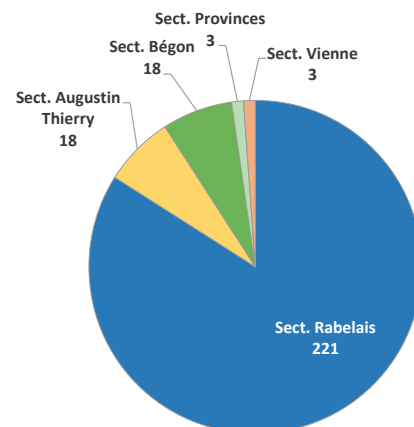
D'après sources : Conseil départemental de Loir-et-Cher - Académie Orléans-Tours

Destination des enfants du secteur et provenance des élèves du collège (2017-2018)

Collèges fréquentés par les enfants du secteur



Secteurs de résidence des élèves du collège*

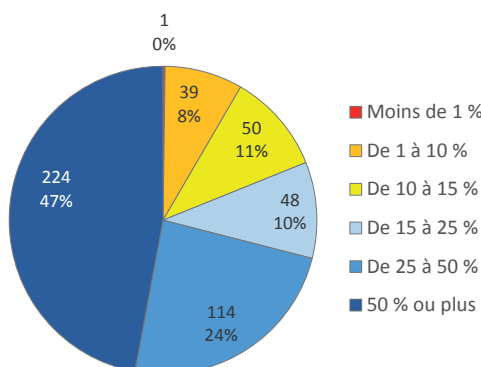


* Secteurs blésois

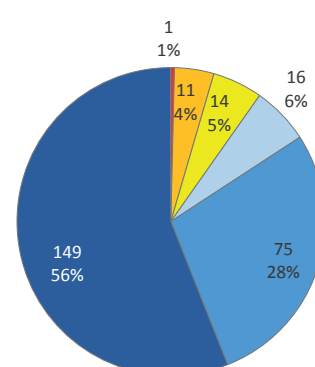
D'après sources : Conseil départemental de Loir-et-Cher - Académie Orléans-Tours

Répartition des collégiens selon la part des ménages à bas revenus dans leur carreau de résidence : comparaison secteur et collège (2017-2018)

Collégiens vivant dans le secteur



Élèves du collège



D'après sources : Conseil départemental de Loir-et-Cher - Académie Orléans-Tours - Insee 2010