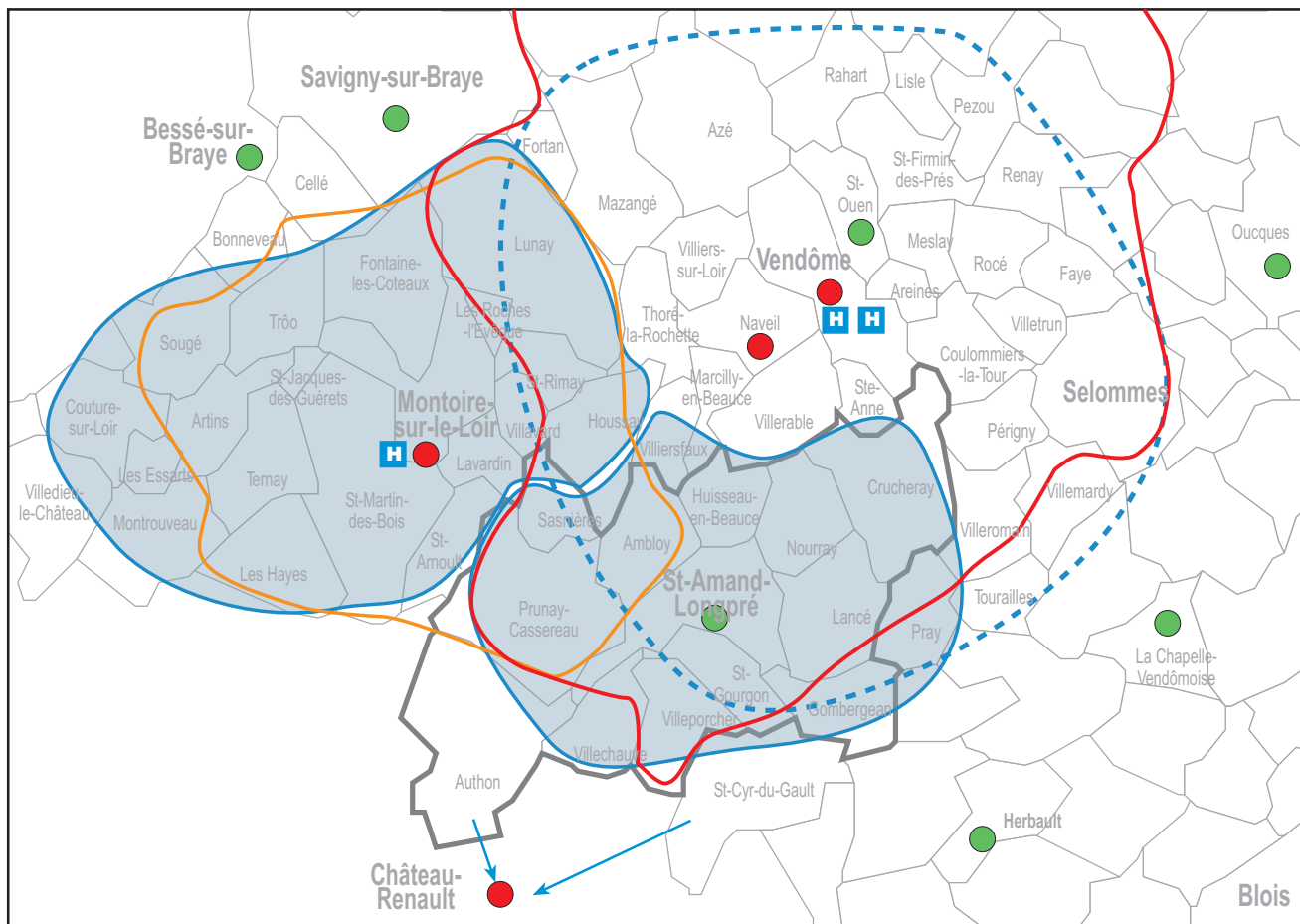


Bassins de santé de proximité de Saint-Amand-Longpré et Montoire-sur-le-Loir



Périmètre au sein duquel s'articulent les principaux flux de population pour les besoins de santé de proximité


 Bassins de santé de proximité de Saint-Amand-Longpré et Montoire-sur-le-Loir


 Bassin de santé de proximité de Vendôme

 Bassin de santé de proximité de Château-Renault

 Périmètre du canton de Saint-Amand-Longpré

Pôles de santé

 présence simultanée des 3 professions suivantes : médecin généraliste, infirmier et pharmacie

 présence simultanée des 5 professions suivantes : médecin généraliste, infirmier, pharmacie, chirurgien-dentiste et masseur-kinésithérapeute

 Centre hospitalier, clinique, hôpital local

Aire d'influence du pôle d'emploi

 ... de Montoire-sur-le-Loir

 ... de Vendôme

Les bassins de santé sont établis à partir des zones d'attractivité des professionnels de santé (médecin généraliste, infirmier, dentiste et kinésithérapeute), selon la commune de résidence des assurés sociaux. Ces données, détenues par les caisses d'assurance maladie (régime général, agricole et indépendant), sont cartographiées sur l'outil C@artoSanté de l'ARS et prennent en compte les flux principaux. Une synthèse de ces flux permet d'esquisser des bassins de santé de proximité.

D'après sources : ARS - C@artoSanté, ARS -DREES - ADELI, Insee - RP 2007, Conseil national de l'Ordre des Médecins, Observatoire de l'économie et des terroires de Loir-et-Cher