

La zone d'emploi de Romorantin-Lanthenay, dont le périmètre dépasse largement celui de la Communauté de communes du Romorantinais et du Monestois, a montré une **réelle vitalité économique au cours des derniers trimestres**. Au final, elle aura gagné plus de **150 emplois en 12 mois**, soit une **progression de 1,5 %**, supérieure à celle constatée pour la région et le département, et assez voisine de l'évolution nationale.

La plupart des emplois nouveaux sont le fait de l'intérim dont les effectifs se situent désormais à leur plus haut niveau depuis le début de la décennie ; en un an ils ont progressé de **25 %**. Les autres secteurs affichent une évolution annuelle de faible amplitude, bien que **l'industrie et le BTP** se soient démarqués au cours de l'été et de l'automne 2016 (derniers chiffres connus) avec **une cinquantaine d'emplois supplémentaires chacun**. Globalement, la première est parvenue à maintenir ses ef-

fectifs depuis le début 2014 (c'est loin d'être le cas partout ailleurs) ; en revanche, **le BTP a perdu près du tiers de ses salariés depuis 2009**.

Le territoire gagne des emplois

La crise nationale de **la construction** n'a donc pas épargné le territoire. Les volumes mis en chantier sur le périmètre communautaire demeurent à **un faible niveau** (même si la situation semble s'améliorer sensiblement fin 2016). C'est le cas de la construction de **maisons individuelles (au plus bas niveau de ces quarante dernières années en 2014 et 2015)** alors même que les projets de logements en collectif sont quasi inexistant ; c'est vrai aussi s'agissant des locaux d'activités bien que cette fin d'année 2016 soit marquée par le démarrage d'un projet industriel de grande ampleur.

Sur le front du marché du travail, les horizons s'éclaircissent aussi quelque peu. **Le niveau de chômage** demeure certes **élevé (taux de 10,3**, supérieur d'un demi-point au taux national), mais **pour la première fois depuis de nombreux trimestres, le nombre des demandeurs d'emploi**, toutes catégories confondues, **a diminué**, cela en fin d'année. Sur l'ensemble de 2016, **le recul est de 0,7 %** alors que le département, la région et le pays connaissent une quasi stabilité des effectifs ; s'agissant des demandeurs sans activité (cat. A), il est même important (- 3,9 %). Cette évolution **profite** à presque toutes les catégories, et **surtout aux jeunes** (- 14 % en un an), mais elle ne touche pas les seniors dont le nombre n'a toutefois que peu augmenté.

L'immatriculation obligatoire des auto-entreprises dope la création

Romorantinais et Monestois

2 564 établissements

(INSEE - CLAP - 2014)

Répartition des établissements selon la taille

Nombre de salariés	Nombre	%
Aucun salarié	1 669	65
1 à 9	718	28
10 à 19	85	3
20 à 49	64	3
50 et plus	28	1

(INSEE - CLAP - 2014)

1 167 établissements relevant du registre du commerce et des sociétés

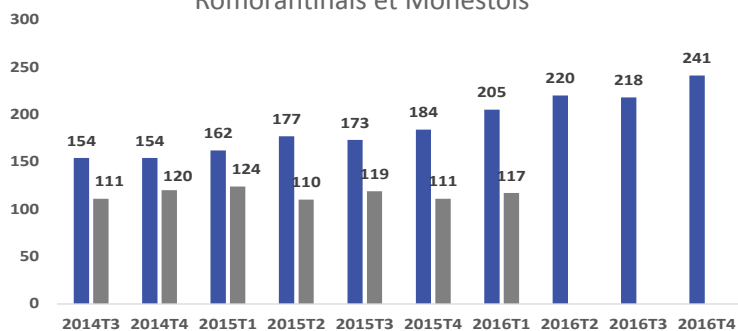
(CCI de Loir-et-Cher - 31/10/2016)

638 établissements artisanaux

(CMA de Loir-et-Cher - 31/10/2016)

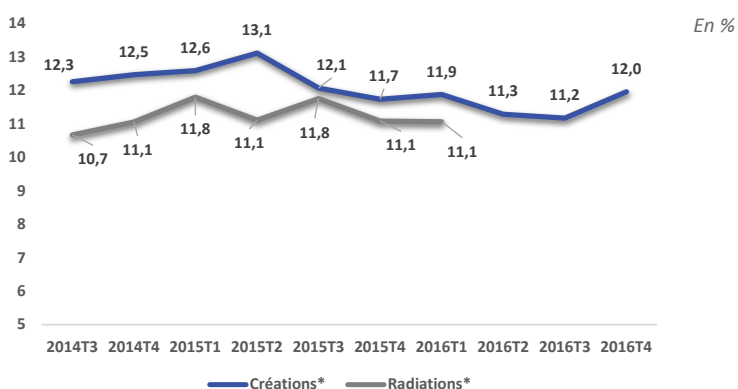
dont 377 établissements ayant la double immatriculation

Total des créations et des radiations CCI et CMA sans doubles comptes (en cumul glissant sur 4 trimestres)
Romorantinais et Monestois



D'après source : CCI de Loir-et-Cher, CMA de Loir-et-Cher

Part de la communauté dans le total des mouvements du Loir-et-Cher



D'après source : CCI de Loir-et-Cher, CMA de Loir-et-Cher

* Note méthodologique

Les données sur les créations et les radiations sont provisoires sur les trois derniers trimestres. Seules les données quasi définitives sont présentées dans les graphiques correspondants. Les auto-entrepreneurs exerçant une activité commerciale ou artisanale, jusqu'à lors dispensés de s'immatriculer au RCS sont dans l'obligation de le faire.

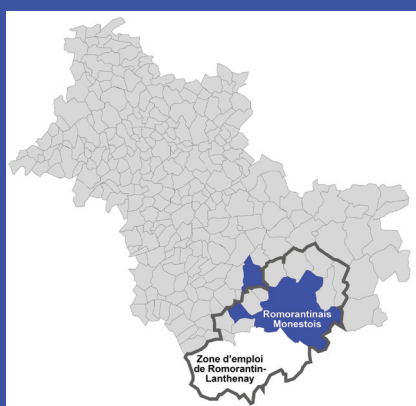
Evolution annuelle de l'emploi salarié privé dans la zone d'emploi de Romorantin - au 30/09/2016

Zone d'emploi de Romorantin

10 626 emplois salariés du secteur privé au 30/09/2016

12 emplois salariés perdus au 3^{ème} trimestre 2016

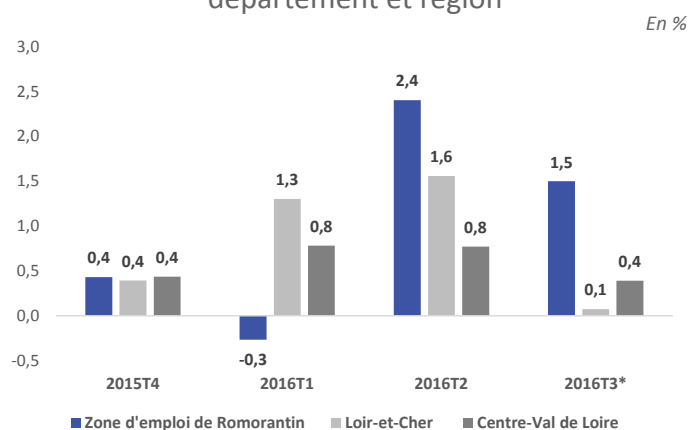
(URSSAF - données CVS)



	Zone d'emploi de Romorantin		Evolution en %	
	Nombre	Evolution en %	Loir-et-Cher	Région Centre - Val de Loire
Industrie	- 14	- 0,4	- 1,3	- 1,1
Construction	+ 19	+ 2,0	- 2,2	- 2,8
Commerce	+ 7	+ 0,4	- 0,4	+ 0,6
Intérim	+ 132	+ 25,7	+ 11,8	+ 9,1
Services	0	0,0	- 0,1	+ 0,6
Total	+ 144	+ 1,5	+ 0,1	+ 0,4

D'après source : URSSAF - données corrigées des variations saisonnières

Evolution annuelle glissante ZE Romorantin et comparaison département et région



D'après source : URSSAF - données corrigées des variations saisonnières
* données provisoires

Romorantinais et Monestois

6 781 emplois salariés du secteur privé au 31/12/2015

(URSSAF - données brutes)

8,8 % du Loir-et-Cher (stable sur 1 an)

97 emplois salariés privés gagnés en 2014 et 2015

+ 1,5 % en 2 ans

- 0,8 % en 2 ans en Loir-et-Cher

11 535 emplois privés et publics

(emploi total RP 2013)

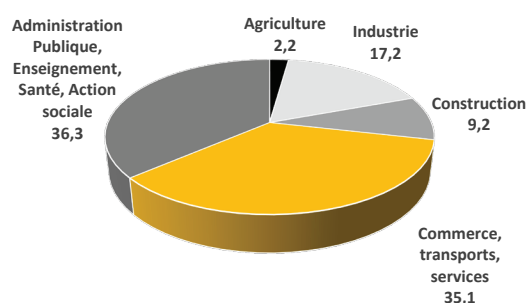
9,1 % du Loir-et-Cher

Evolution de l'emploi salarié privé en 2015

	Romorantinais et Monestois		Evolution 2015		
	31/12/2015	Evolution 2015	Loir-et-Cher	Région Centre-Val de Loire	
	Nombre	Nombre %	%	%	
Industrie	1 721	- 20 - 1,1	- 1,4	- 1,1	
Construction	598	- 40 - 6,3	- 4,9	- 4,3	
Commerce	1 220	- 35 - 2,8	- 1,6	+ 0,7	
Services	3 242	+ 123 + 3,9	+ 2,0	+ 1,4	
Total	6 781	+ 28 + 0,4	- 0,0	+ 0,2	

D'après source : URSSAF - données brutes

Structure de l'emploi total (en %) Romorantinais et Monestois



D'après source : Insee RP 2013

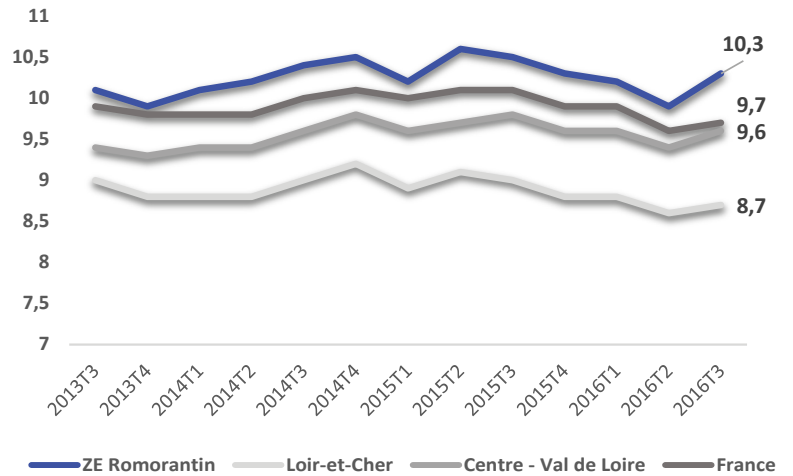
Un taux de chômage élevé mais moins de demandeurs d'emploi en fin d'année

Zone d'emploi de Romorantin

Taux de chômage : **10,3 %**

(Septembre 2016)

Evolution trimestrielle du taux de chômage



D'après source: INSEE - Direccte Centre

NB : les taux de chômage ont été totalement recalculés par l'INSEE, pour tenir compte des résultats de l'enquête emploi nouvelle formule. Les séries sont rétropolées à chaque fin de trimestre.

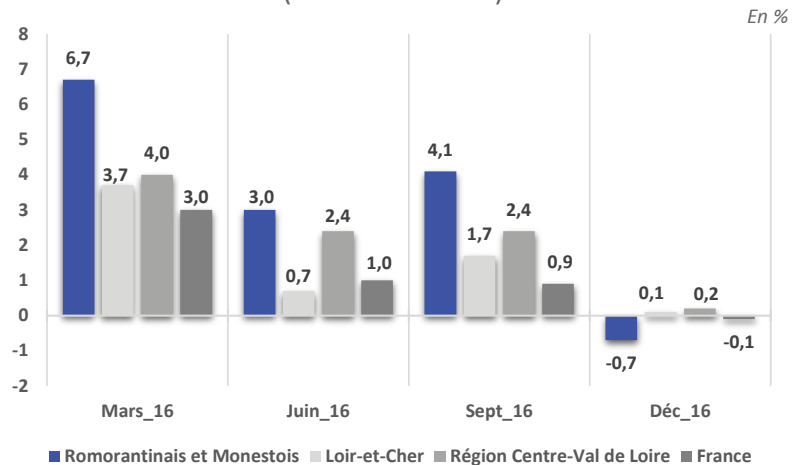
* DEFM : demandes d'emploi en fin de mois

Catégorie A : demandeurs d'emploi n'ayant pas exercé d'activité réduite au cours du mois précédent l'inscription, tenus d'accomplir des actes positifs de recherche d'emploi, à la recherche d'un emploi quel que soit le type de contrat.

Catégorie B : demandeurs d'emploi ayant exercé une activité réduite courte (78 heures ou moins au cours du mois) tenus de faire des actes positifs de recherche d'emploi.

Catégorie C : demandeurs d'emploi ayant exercé une activité réduite longue (de plus de 78 heures au cours du mois) tenus de faire des actes positifs de recherche d'emploi.

Evolution annuelle des demandeurs d'emploi catégories A, B, C (données brutes)*



D'après source : Pôle emploi Centre

Données non disponibles avant mars 2016 pour le Romorantinois Monestois

Romorantinois et Monestois

2 973 demandeurs d'emploi cat ABC

(au 31 décembre 2016)

1 779 demandeurs d'emploi cat A

(au 31 décembre 2016)

45,8 % de femmes

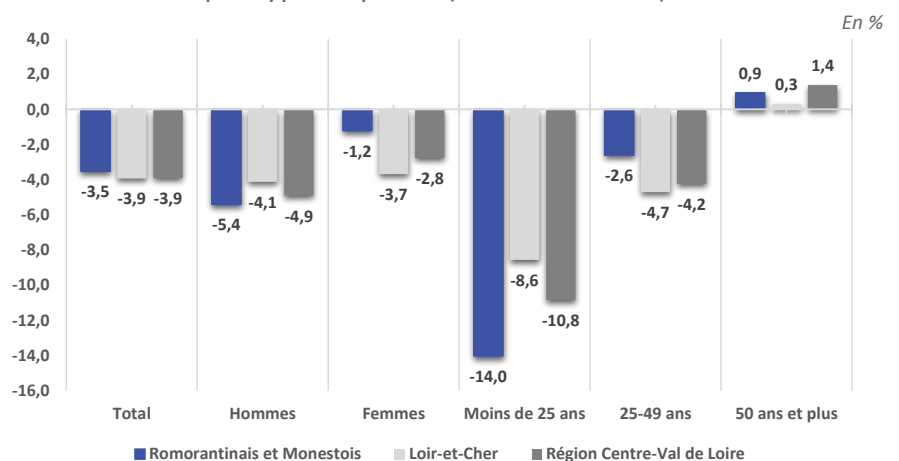
54,2 % d'hommes

15,2 % de jeunes

30,1 % de seniors

43,2 % depuis plus d'un an

Evolution annuelle des demandeurs d'emploi catégorie A en 2016 par type de public (données brutes)*



D'après source : Pôle emploi Centre

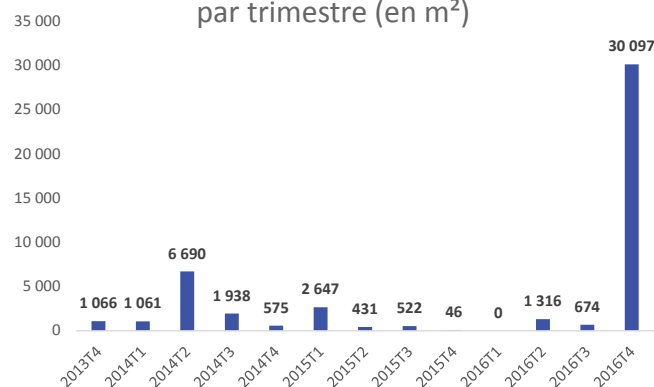
Un grand projet industriel dope la construction de locaux au 4^{ème} trimestre

Romorantinois et Monestois

32 087 m² de locaux d'activités mis en chantier en 2016

18 % du total du Loir-et-Cher (+ 14 pts par rapport à 2015)

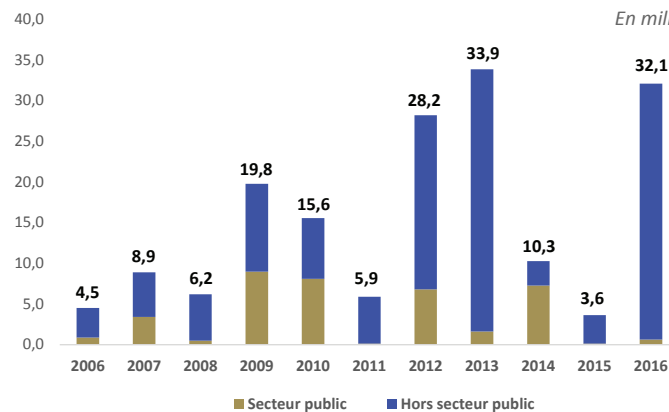
Superficies de locaux d'activités mises en chantier par trimestre (en m²)



D'après source : Dreal Centre - Fichier Sitadel2

Superficies de locaux d'activités mises en chantier par année sur le territoire du Romorantinois et du Monestois

En milliers de m²



D'après source : Dreal Centre - Fichier Sitadel2

La construction de logements repart en fin d'année

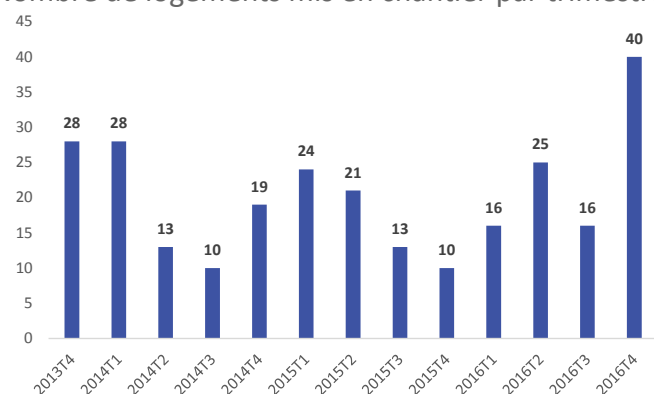
Romorantinois et Monestois

97 logements commencés en 2016

+ 42,6 % par rapport à 2015

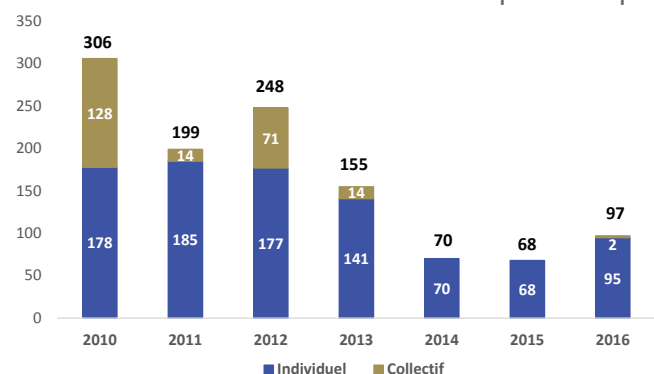
15,2 % du total du Loir-et-Cher (+ 7,1 pts par rapport à 2015)

Nombre de logements mis en chantier par trimestre



D'après source : Dreal Centre - Fichier Sitadel2

Nombre de logements mis en chantier sur le territoire du Romorantinois et du Monestois - Répartition par nature



D'après source : Dreal Centre - Fichier Sitadel2