

Le Loir-et-Cher Quelles dynamiques socio-économiques ?

Observatoire de l'Économie et
des Territoires de Loir-et-Cher

vendredi 20 mars 2015



Une économie marquée au "Faire"

Indicateurs clés de l'économie



Les caractéristiques d'origine de l'économie de Loir-et-Cher



Une diversité économique

Une économie dépendante des centres de décisions extérieurs

Un grand nombre de PME-PMI sous-traitants

Un renouvellement insuffisant de tissu des entreprises

Des secteurs qui s'affaiblissent à la crise



Un renouvellement insuffisant de tissu des entreprises




Des mouvements de concentration, exode, délocalisation, restructuration...



Une économie qui se transforme

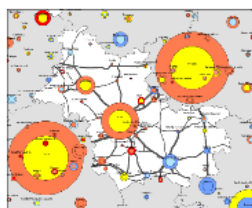



Des mutations économiques de grande ampleur



Un paysage économique qui se redessine

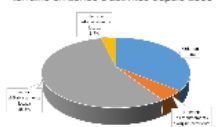
Dynamiques démographiques et économiques des pôles



Source : INSEE, IRE, 2012. Modélisation : O. L...

Le développement économique, une affaire locale avant tout

Origine de la commercialisation des terrains en zones d'activités depuis 2000



Auteur : Observatoire de l'Économie et des Territoires de Loir-et-Cher

Un territoire entre deux grands pôles régionaux



Des compétences à étoffer

Niveaux de formation des actifs



Des niveaux de formation plutôt faibles...

Faible niveau de formation des actifs
Peu de cadres et peu d'emplois de cadres
Une faible insertion des jeunes

... mais une population relativement active

L'arrivée d'actifs plutôt jeunes atténue le vieillissement
Un taux d'activité élevé (73,94)
Un taux de chômage comparativement moins élevé
Une proportion de salariés précaires relativement faible

Le niveau de qualification des actifs



Le vieillissement de la population : un levier ?



Le Loir-et-Cher

Quelles dynamiques socio-économiques ?

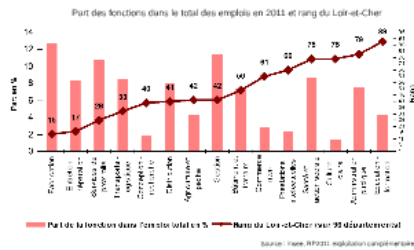
Observatoire de l'Economie et
des Territoires de Loir-et-Cher

vendredi 20 mars 2015

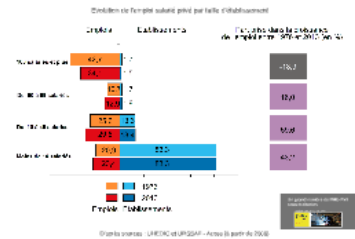


Une économie marquée au "Faire"

De fortes spécificités de l'économie locale...



Les petites entreprises à l'origine de la croissance de l'emploi.



Une diversité économique

Une économie dépendante des centres de décisions extérieurs

Un grand nombre de PME-PMI sous-traitantes

Un renouvellement insuffisant de tissu des entreprises

Une économie qui a d'abord résisté à la crise

Évolution de l'emploi haut de gamme (Haut de gamme - G20)




Évolution de l'emploi haut de gamme (Haut de gamme - G20)



Un renouvellement insuffisant de tissu des entreprises

Taux de création d'entreprises en 2014



Taux de survie à cinq ans des entreprises créées en 2002 (données départementales)

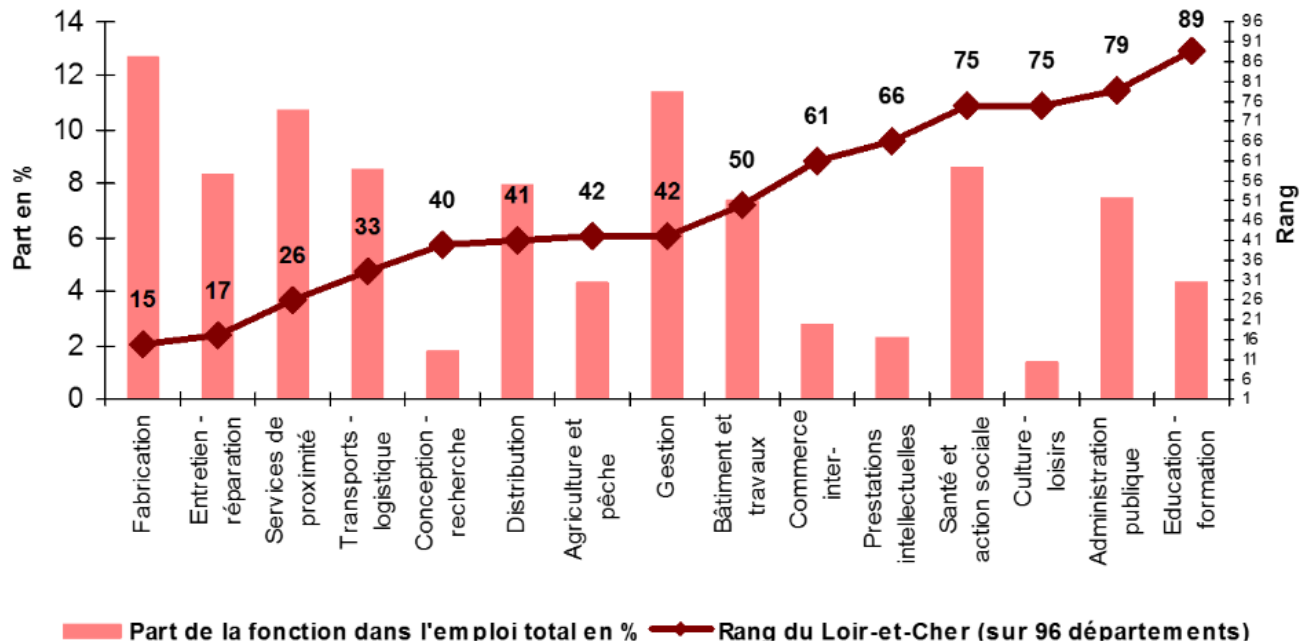


Des mouvements de concentration, rachat, délocalisation, recentrage...



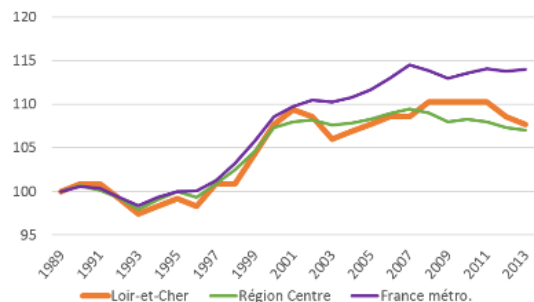
De fortes spécificités de l'économie locale...

Part des fonctions dans le total des emplois en 2011 et rang du Loir-et-Cher



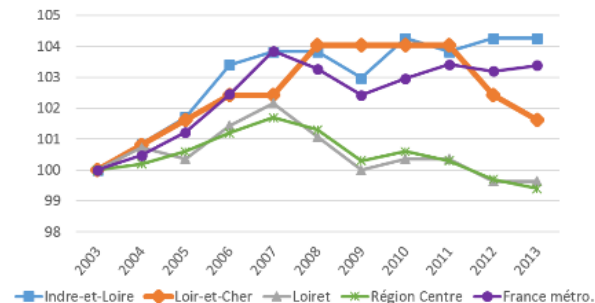
Une économie qui a d'abord résisté à la crise

Evolution de l'emploi base 100 en 1989 (Insee - Estel)



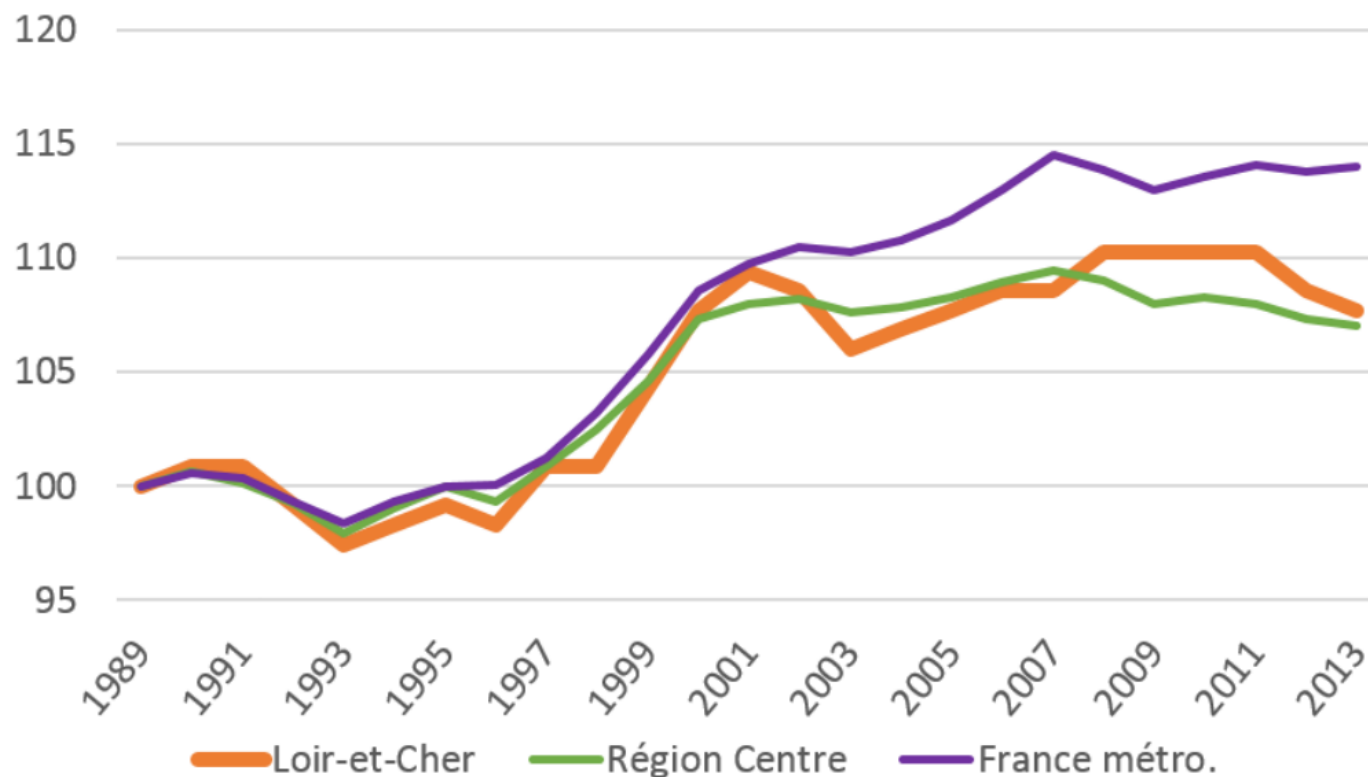
D'après source Insee, Estimations d'emploi localisées / Estel (2013 données provisoires)

Evolution de l'emploi base 100 en 2003 (Insee - Estel)



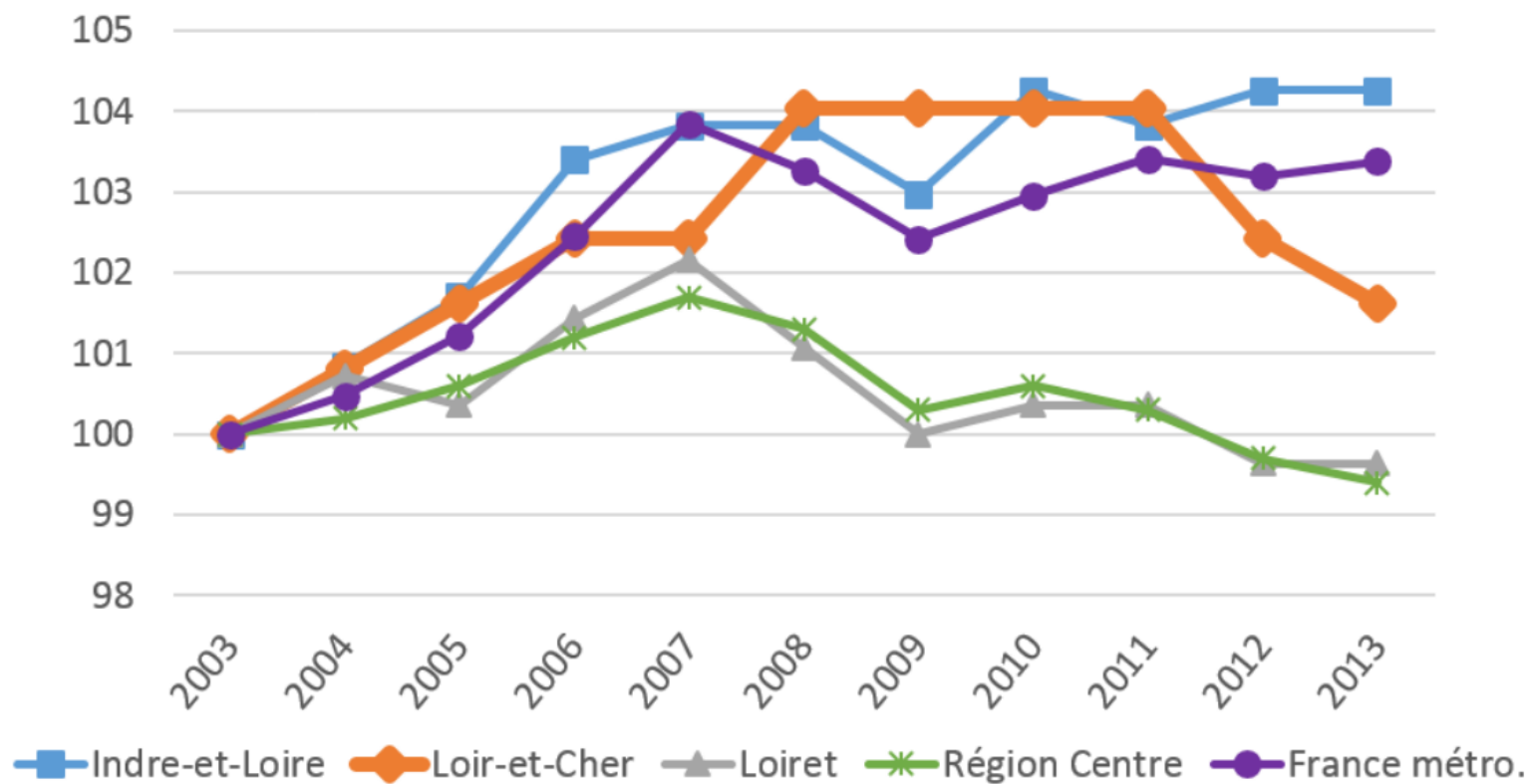
D'après source Insee, Estimations d'emploi localisées / Estel (2013 données provisoires)

Evolution de l'emploi base 100 en 1989 (Insee - Estel)



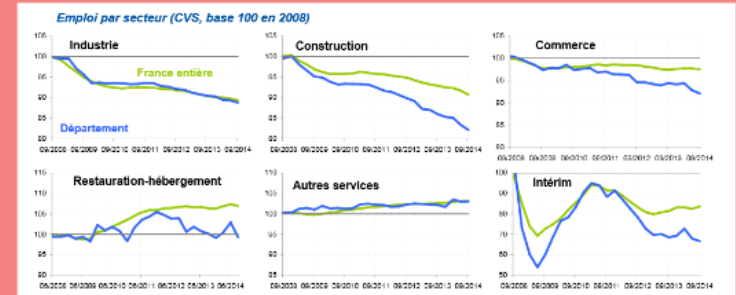
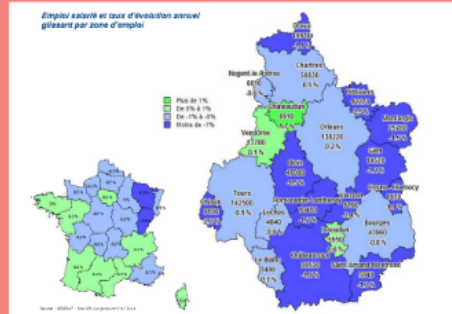
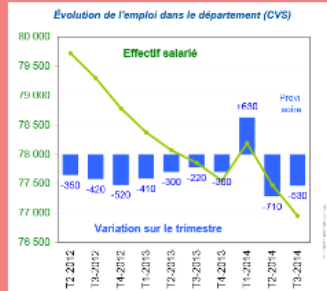
D'après source Insee, Estimations d'emploi localisées / Estel (2013 données provisoires)

Evolution de l'emploi base 100 en 2003 (Insee - Estel)

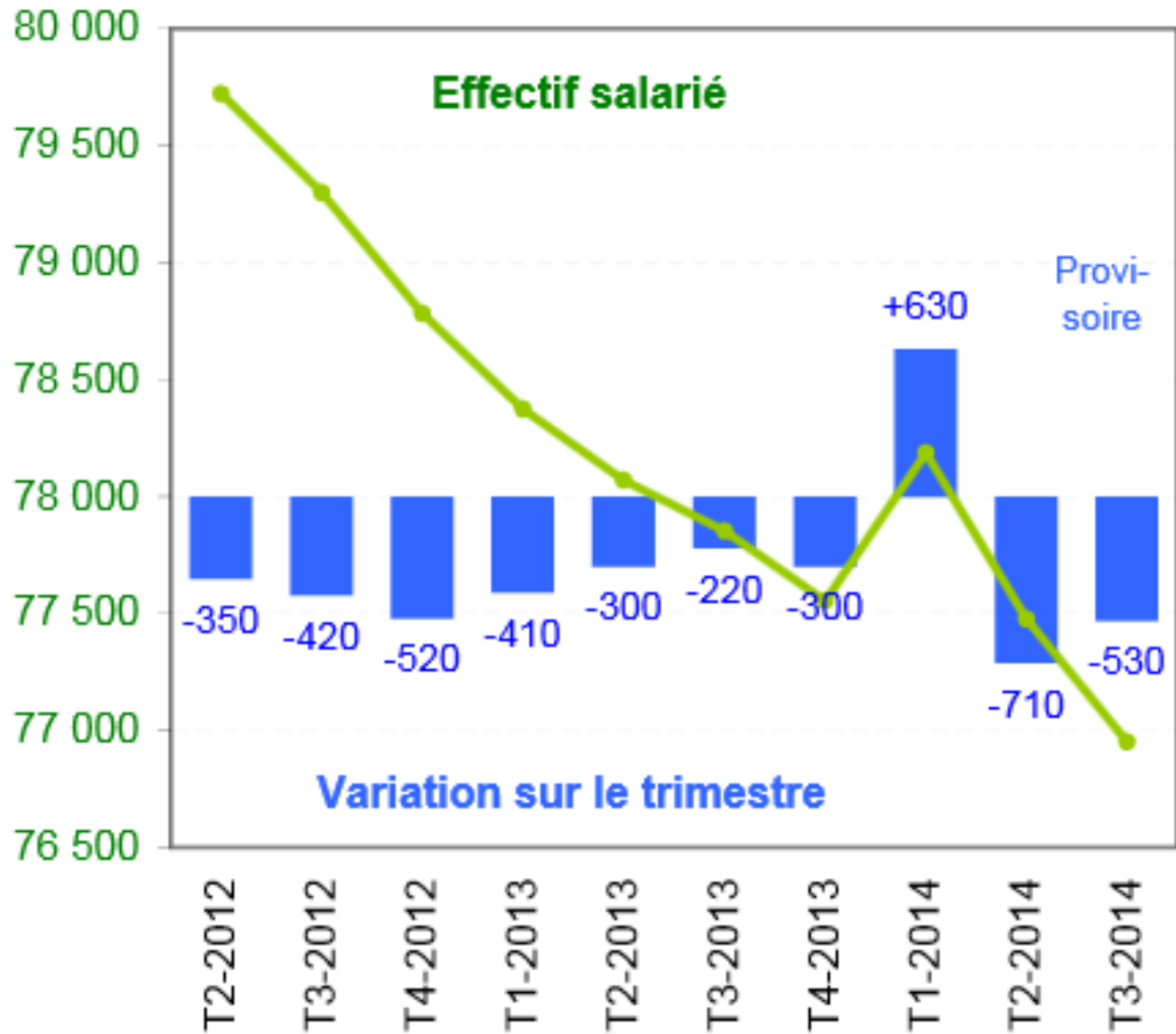


D'après source Insee, Estimations d'emploi localisées / Estel (2013 données provisoires)

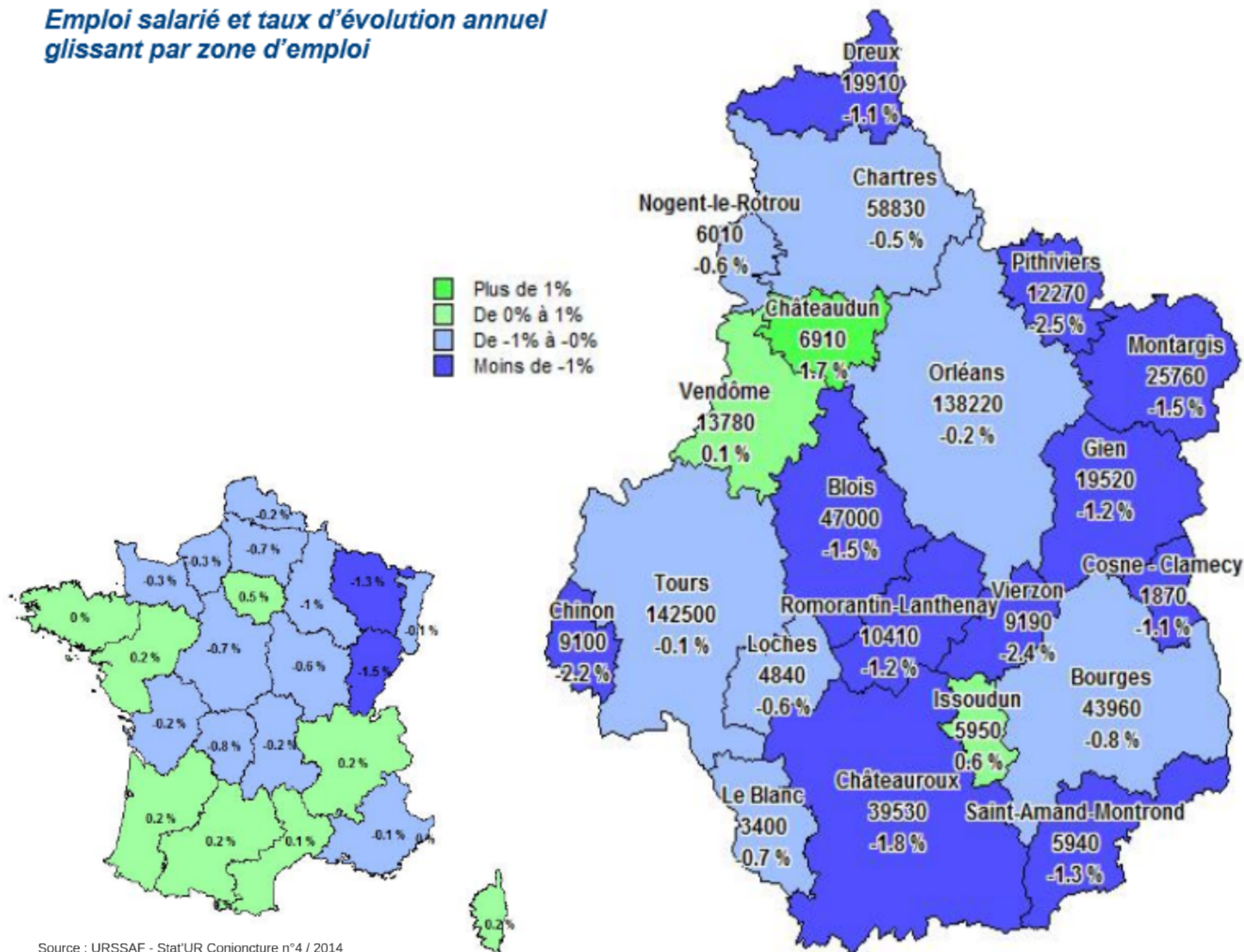
Zoom sur la conjoncture



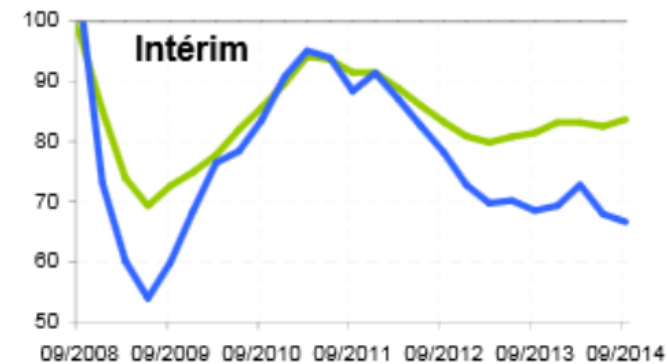
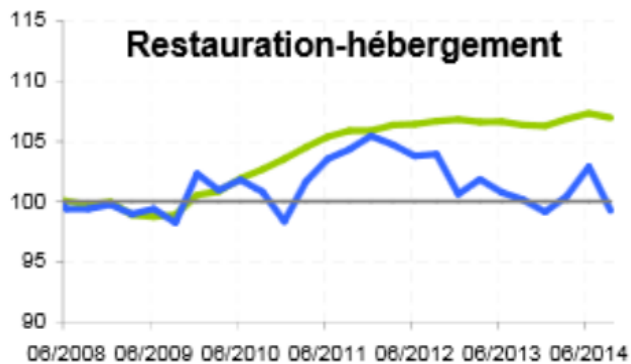
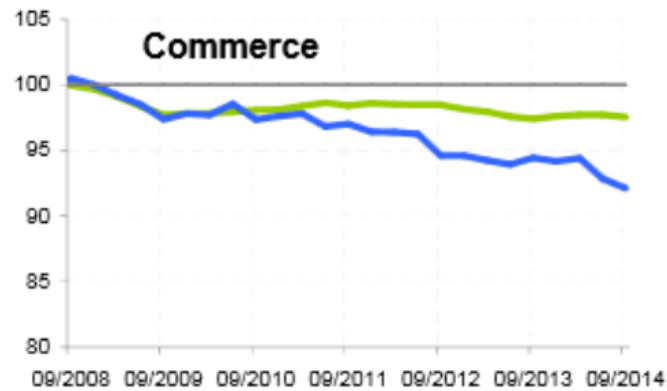
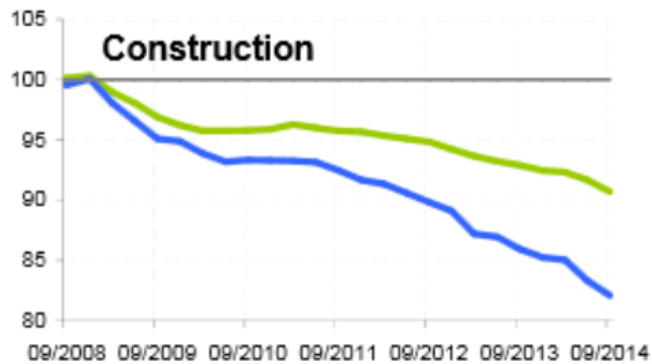
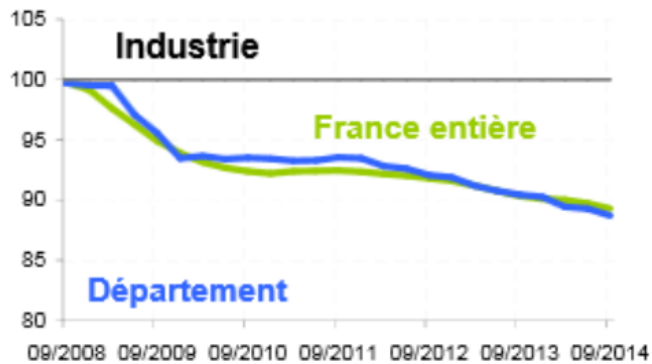
Évolution de l'emploi dans le département (CVS)



Emploi salarié et taux d'évolution annuel glissant par zone d'emploi



Emploi par secteur (CVS, base 100 en 2008)



Une économie qui se transforme



Des mutations économiques de grande ampleur

Evolution de l'emploi salarié privé par grand secteur selon la période



D'après sources : UNEDIC (1993 à 2006), URSSAF - Acois (à partir de 2008)



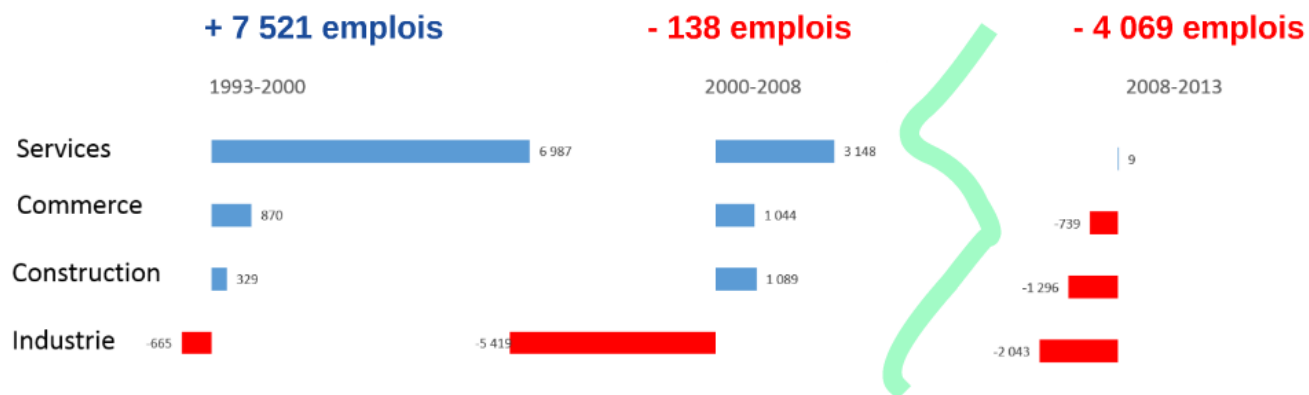
D'après sources : UNEDIC (1993 à 2006), URSSAF - Acois (à partir de 2008)

Des mutations économiques de grande ampleur



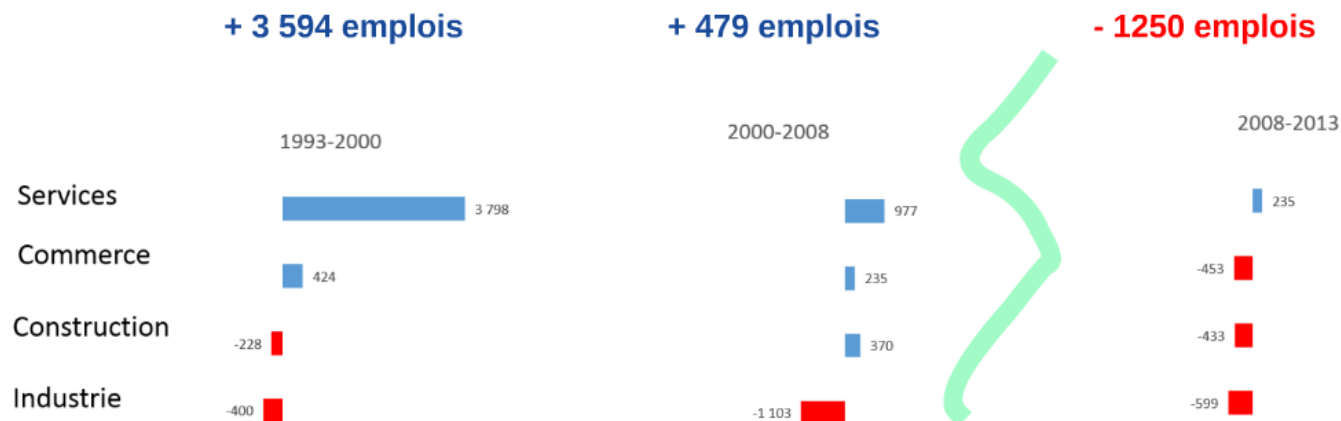
Evolution de l'emploi salarié privé par grand secteur selon la période

Loir-et-Cher



D'après sources : UNEDIC (1993 à 2008), URSSAF - Acoiss (à partir de 2008)

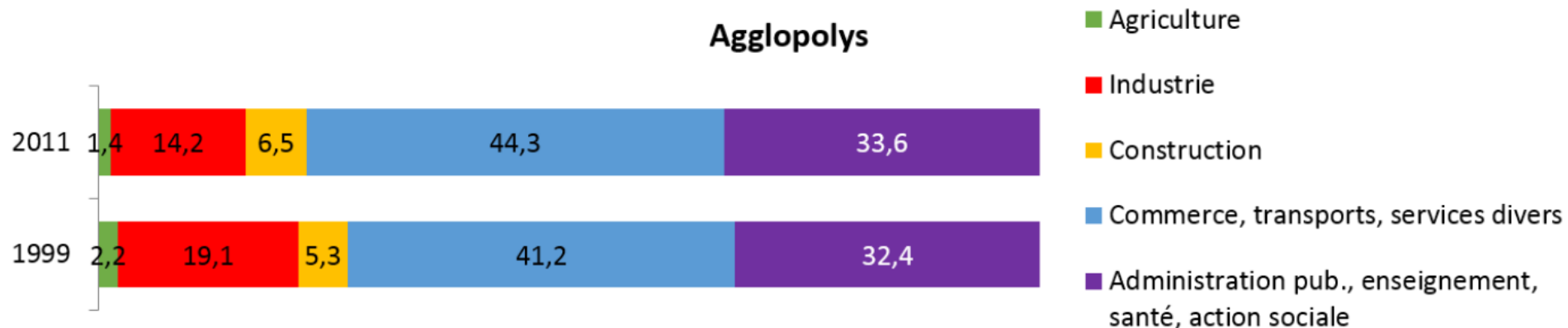
Agglopolys



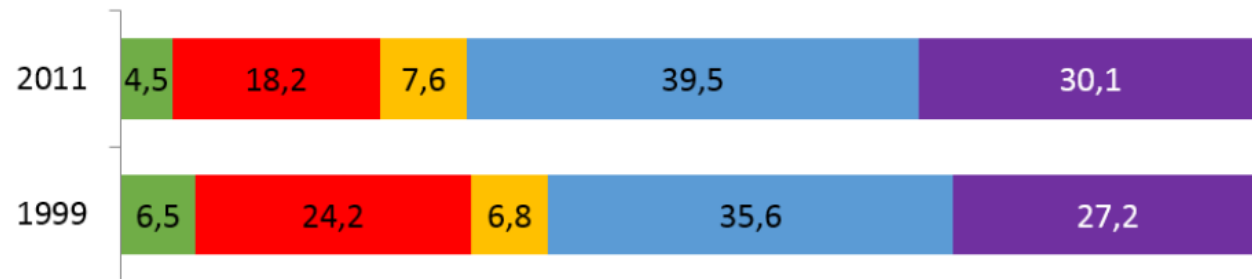
D'après sources : UNEDIC (1993 à 2008), URSSAF - Acoiss (à partir de 2008)

Répartition comparée de l'emploi total par secteur d'activités (en %)

Agglopolys



Loir-et-Cher



Une diversité économique

Une économie dépendante des centres de décisions extérieurs

Un grand nombre de PME-PMI sous-traitantes

Un renouvellement insuffisant de tissu des entreprises

Une économie dépendante des centres de décisions extérieurs

23,8 % des effectifs salariés employés par un groupe international



rang des départements français (sur 96)

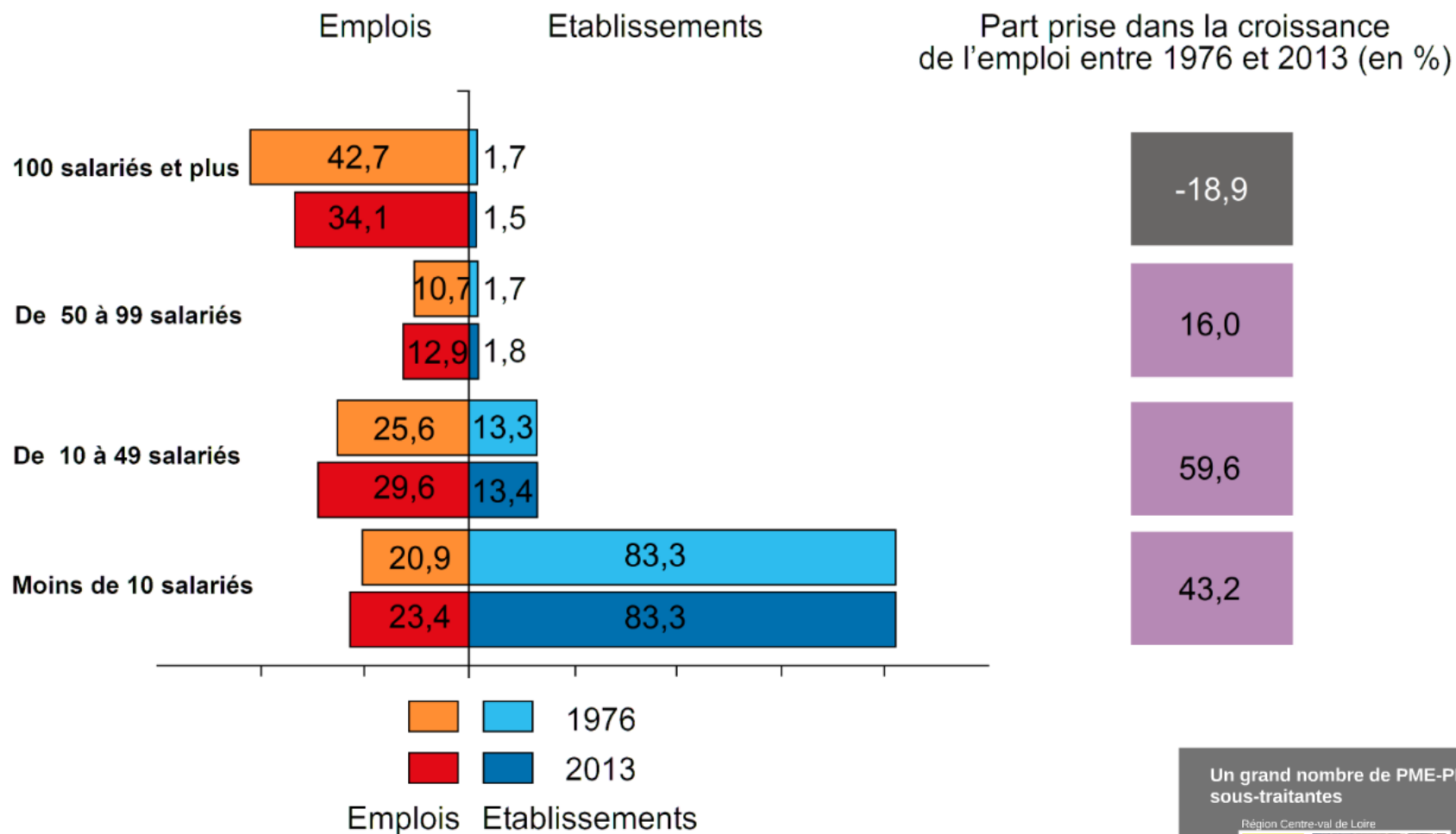
Source : Insee, Clap, Lifi. Emplois sous contrôle des groupes internationaux en 2011

Des mouvements de concentration, rachat, délocalisation, recentrage...

Croisées Plast
La Maison de Valérie Lorcet
Paul Prédault ets Germanaud ThyssenKrupp
MatraAutomobiles Produits Céramiques de Touraine
Centre de recherche de Thalès Avionics MD Impressions
Porcelaine de Sologne IKF Québecor
Victoria Line

Les petites entreprises à l'origine de la croissance de l'emploi.

Evolution de l'emploi salarié privé par taille d'établissement



Un grand nombre de PME-PMI sous-traitantes



D'après sources : UNEDIC et URSSAF - Acoss (à partir de 2008)

Un grand nombre de PME-PMI sous-traitantes

Région Centre-val de Loire

> 3^e région française de sous-traitance industrielle

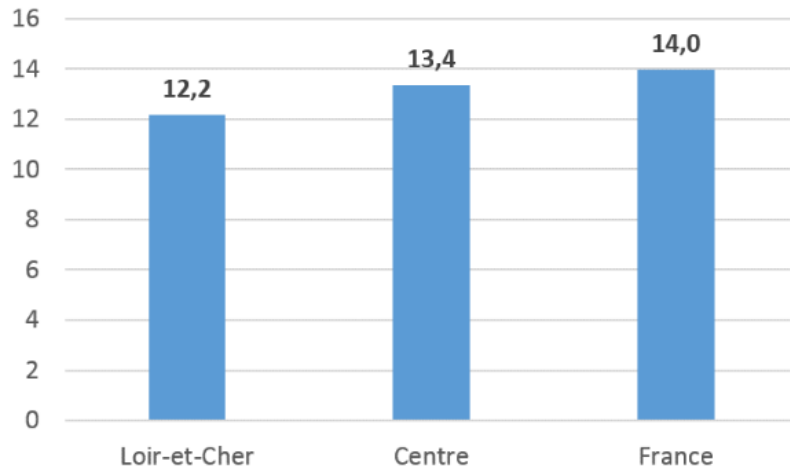
> 1^{re} pour la fabrication de produits en caoutchouc

> 3^e sur le marché des produits industriels plastiques



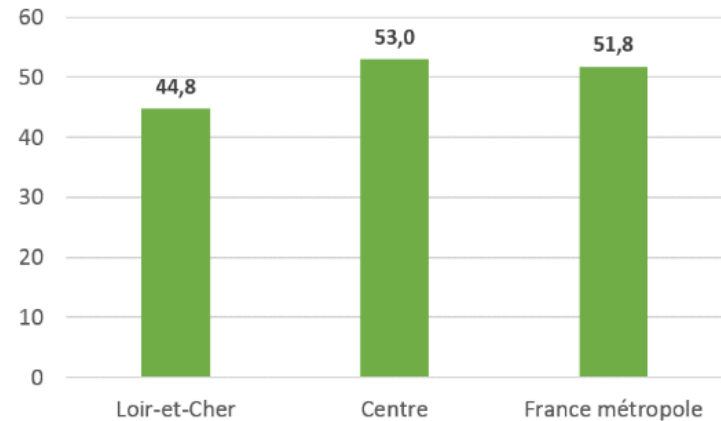
Un renouvellement insuffisant de tissu des entreprises

Taux de création d'entreprises en 2014



Source : Insee, REE (Sirene) - Champ : activités marchandes non agricoles.

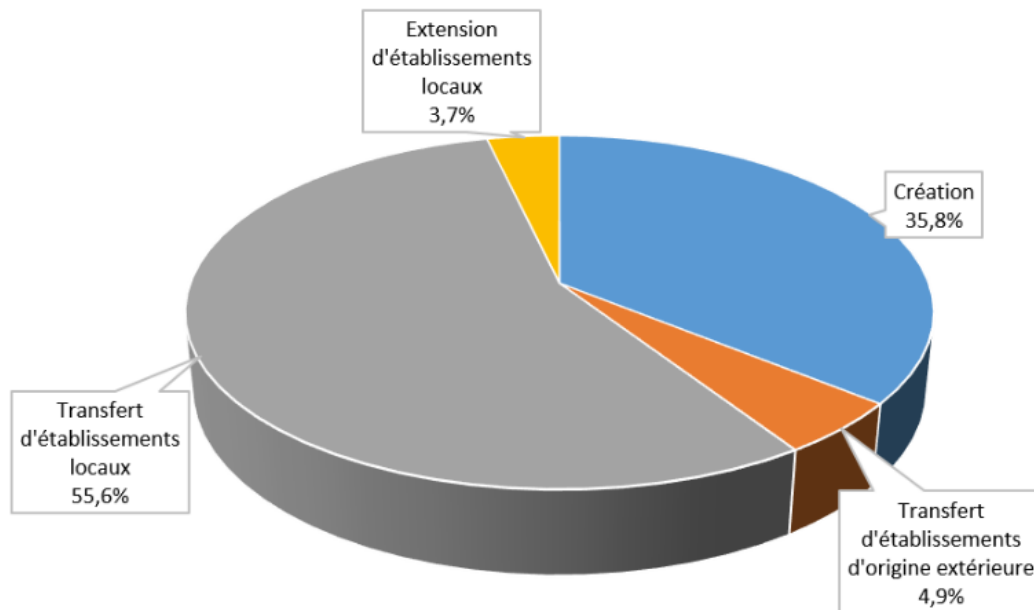
Taux de survie à cinq ans des entreprises
créées en 2002 (données départementales)



Source : Insee, enquêtes SINE 2002, 2005 et 2007 - Champ : industrie, commerce, services à l'exclusion des activités financières

Le développement économique, une affaire locale avant tout

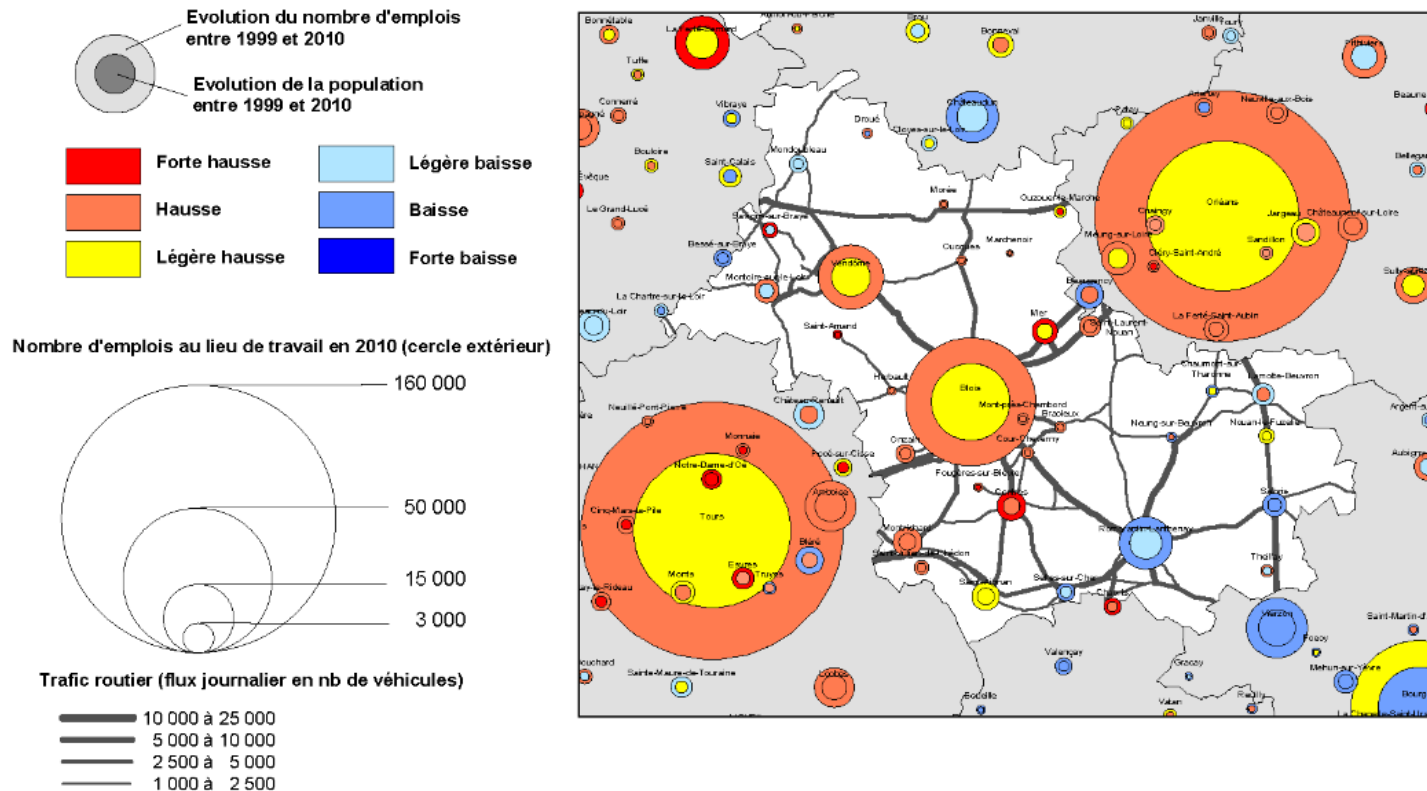
Origine de la commercialisation des terrains en zones d'activités depuis 2000



Source : Observatoire de l'Economie et des Territoires de Loir-et-Cher

Un paysage économique qui se redessine



Dynamiques démographiques et économiques des pôles



D'après sources : INSEE, RP 1999 - 2010 - exploitations principales



Un territoire entre deux grands pôles régionaux

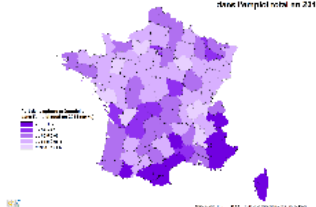


L'économie présentielle, un grand potentiel

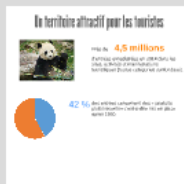

63 % des emplois dans la sphère présentielle

rang des départements français (sur 96)

Partis de la sphère présentielle dans l'emploi total en 2014



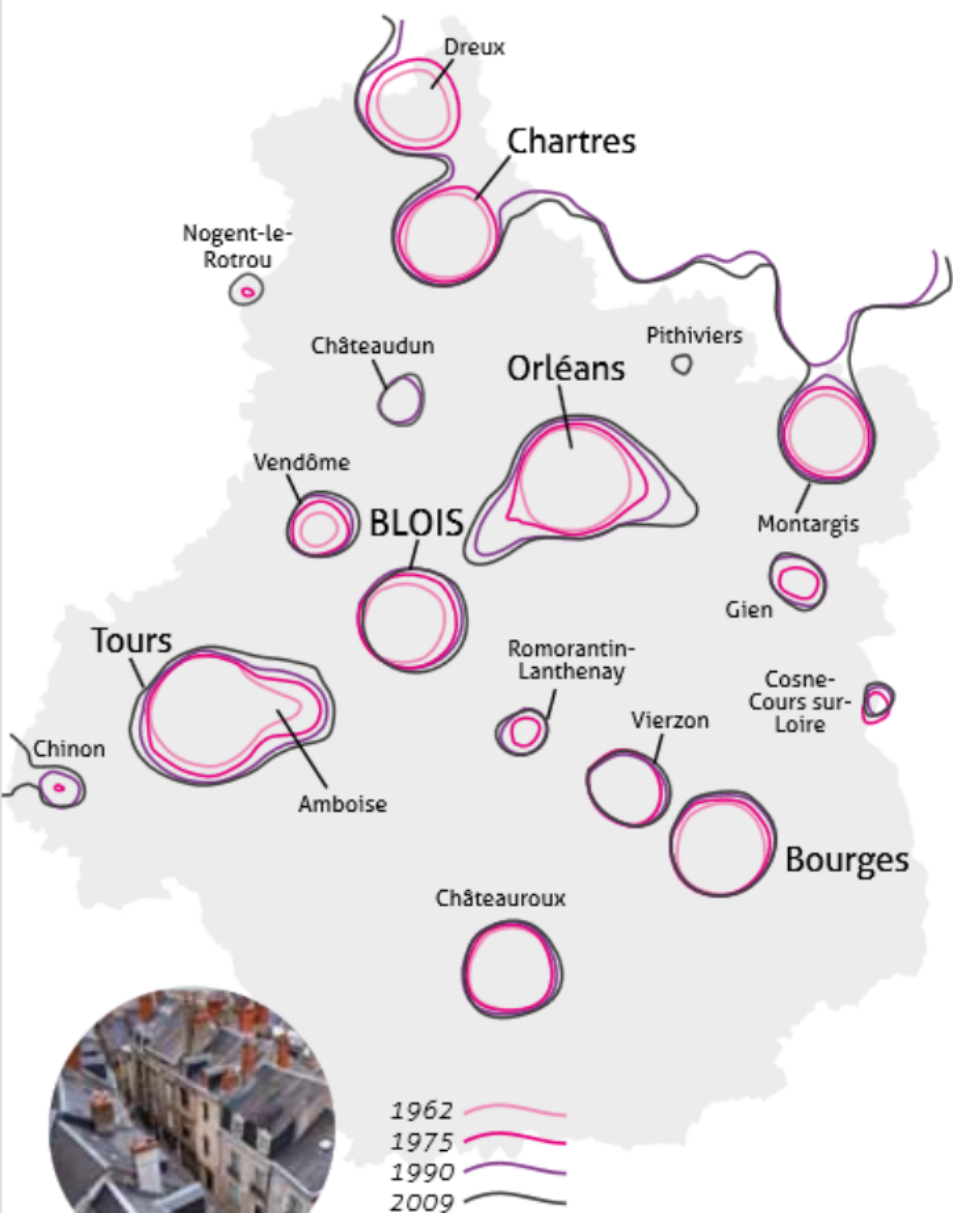
Un territoire attractif pour les populations nouvelles



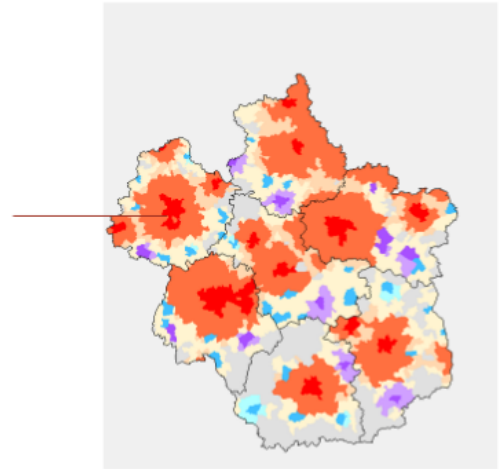
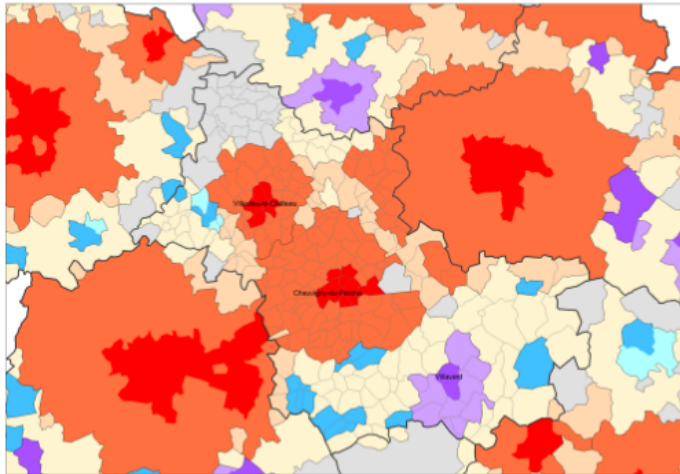


DÉVELOPPEMENT URBAIN DE 1962 À 2009

Contour des zones de densité de population supérieure à 80 hab./km²



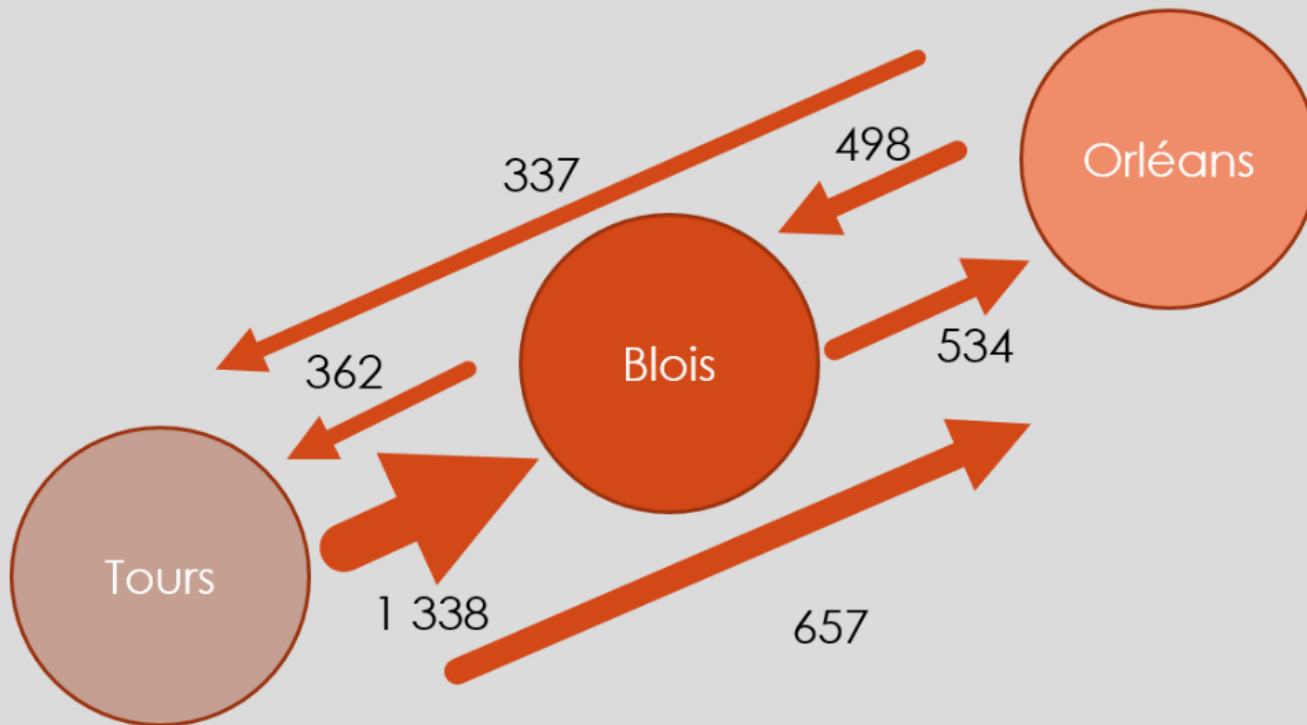
Les aires urbaines de la région Centre



D'après source : INSEE – RP, Aires urbaines (découpage 2010)

De nombreux tourangeaux travaillent à Blois

Flux quotidiens domicile-travail entre les trois pôles régionaux de l'axe ligérien
(en nb d'actifs en emploi)



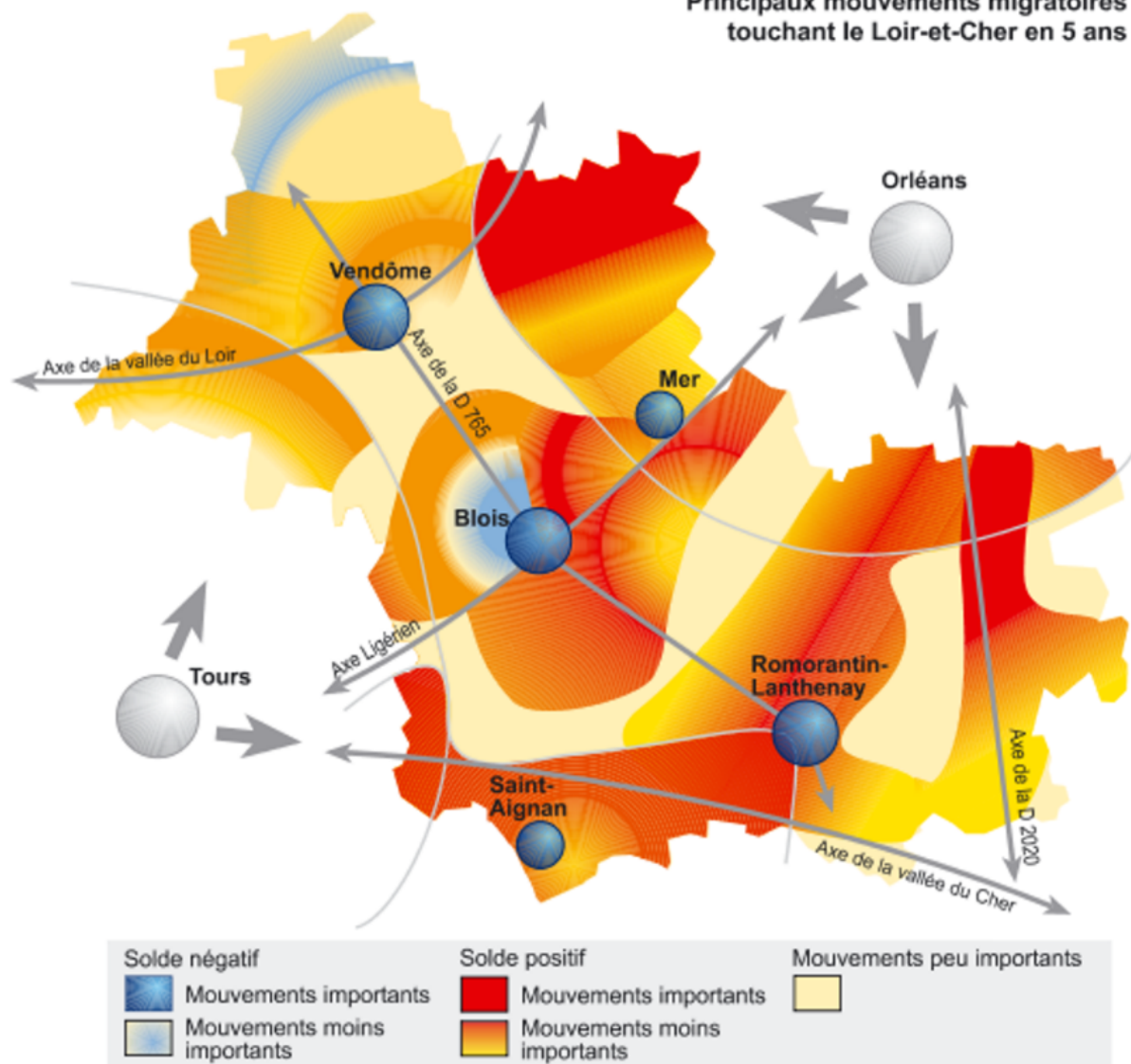
D'après source Insee, RP 2010

Un territoire attractif

pour les populations nouvelles

Un paysage socio-démographique redessiné

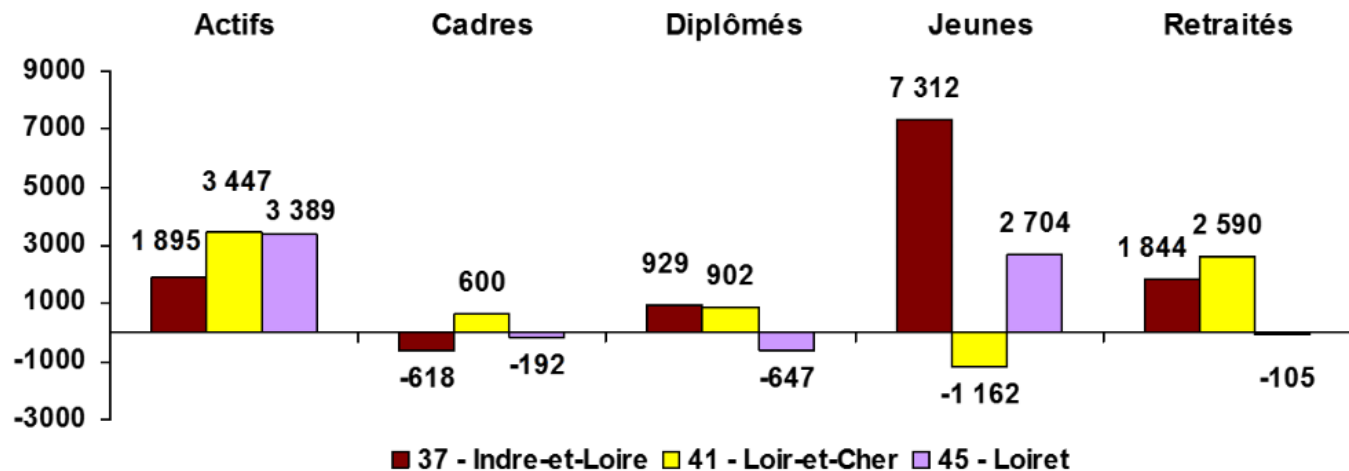
Principaux mouvements migratoires touchant le Loir-et-Cher en 5 ans



D'après source : INSEE - Recensement de population 2008

La structure sociale locale se modifie

Solde des entrées - sorties en nombre d'habitants



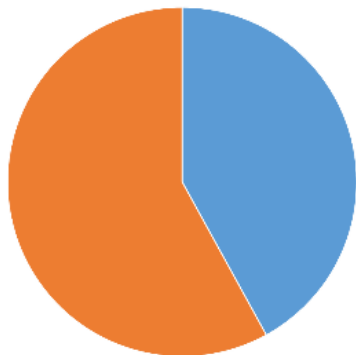
Source : Insee, RP2008 exploitation complémentaire

Un territoire attractif pour les touristes



Près de **4,5 millions**

d'entrées enregistrées en 2014 dans les sites, activités et manifestations touristiques (toutes catégories confondues).



42 % des entrées concernent des « produits plutôt récents » c'est-à-dire mis en place après 1980.


L'économie présenteielle, un grand potentiel

63 % des emplois dans la sphère présenteielle

71^e

rang des départements français (sur 96)

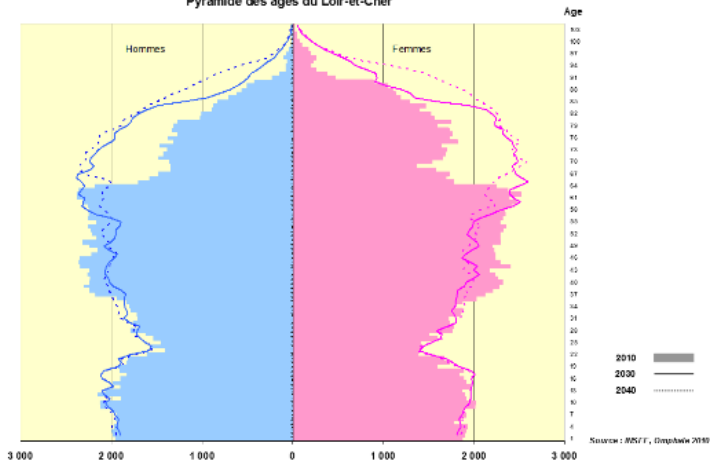
Part de la sphère présenteielle
dans l'emploi total en 2011




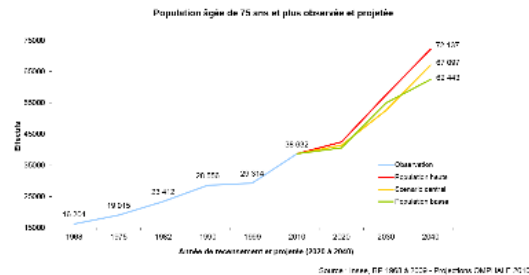
Le vieillissement de la population : un levier ?

Une population vieillissante

Pyramide des âges du Loir-et-Cher

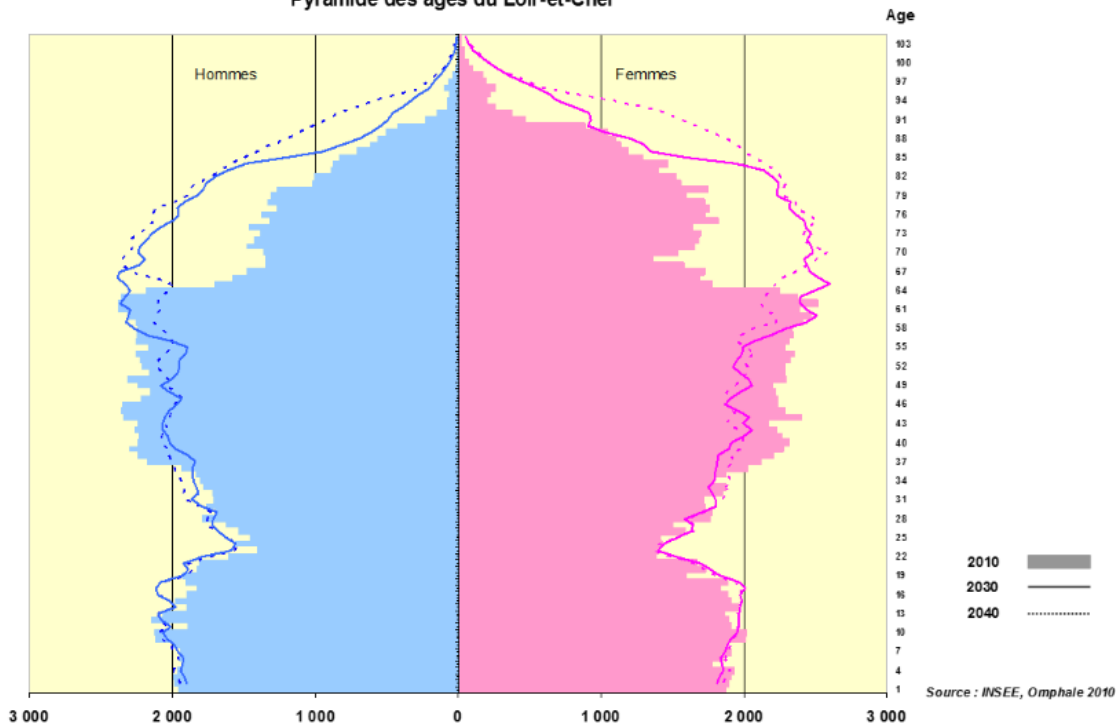


Un indice de vieillesse élevé



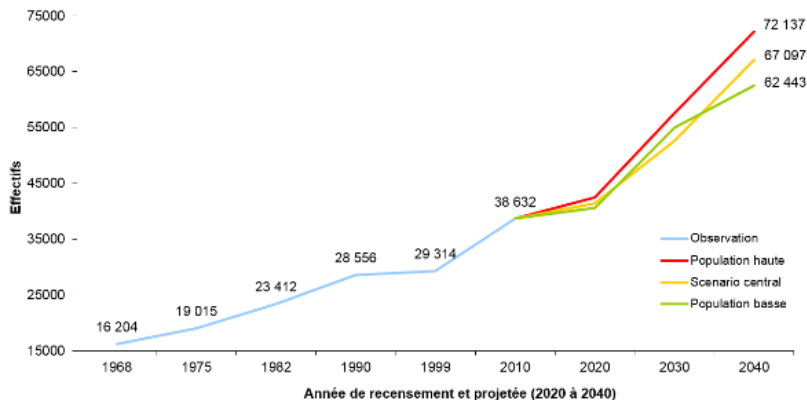
Une population vieillissante

Pyramide des âges du Loir-et-Cher




Un indice de vieillesse élevé

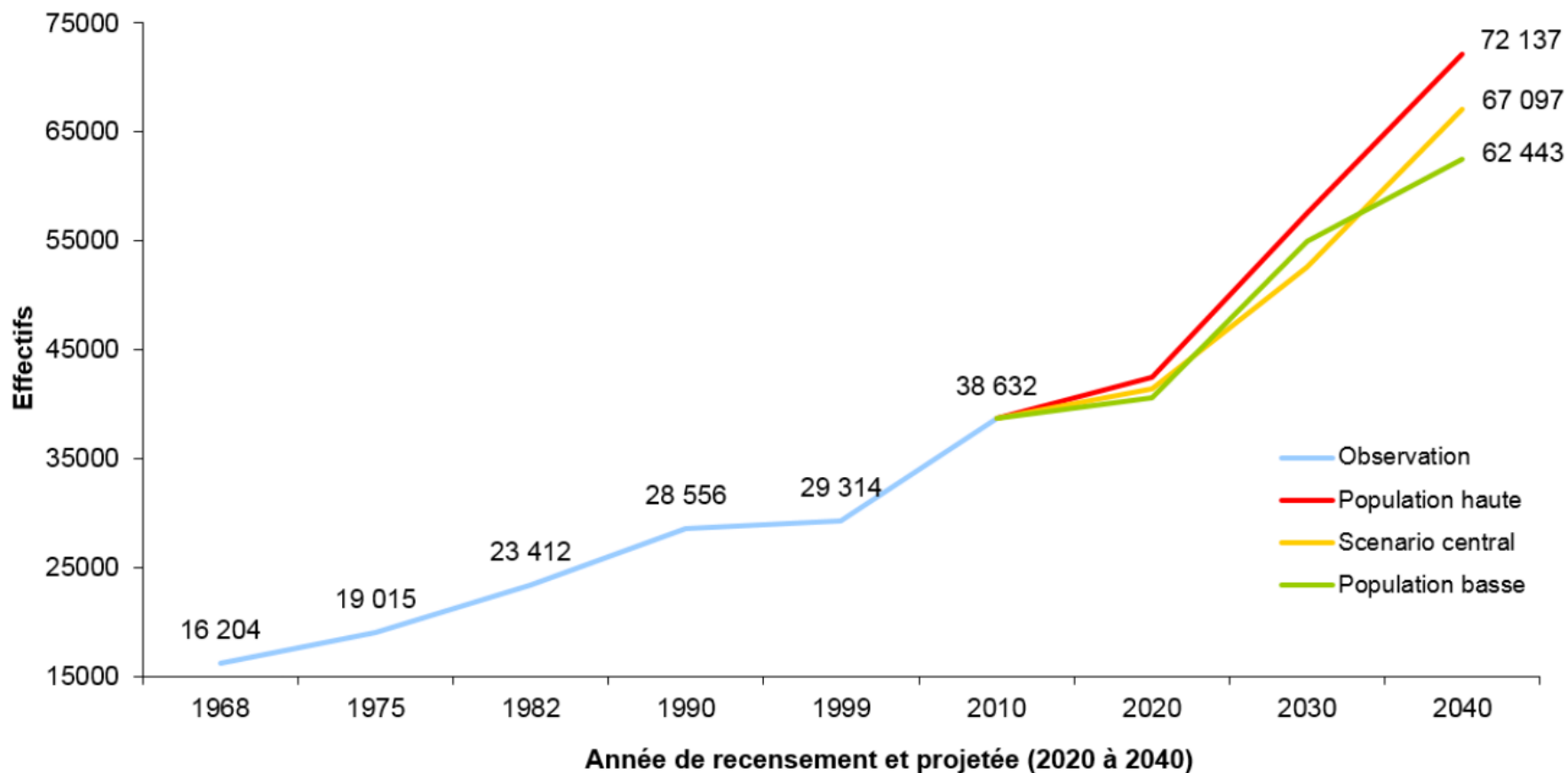
Population âgée de 75 ans et plus observée et projetée



Source : Insee, RP 1968 à 2009 - Projections OMPHALE 2010



Population âgée de 75 ans et plus observée et projetée



88 000
jeunes



61 000
+ de 60 ans



1980

> 70 personnes
de plus de 60 ans
pour 100 jeunes

77 000
jeunes



91 000
+ de 60 ans



2010

> 118 personnes
de plus de 60 ans
pour 100 jeunes

78 000
jeunes



135 000 + de 60 ans

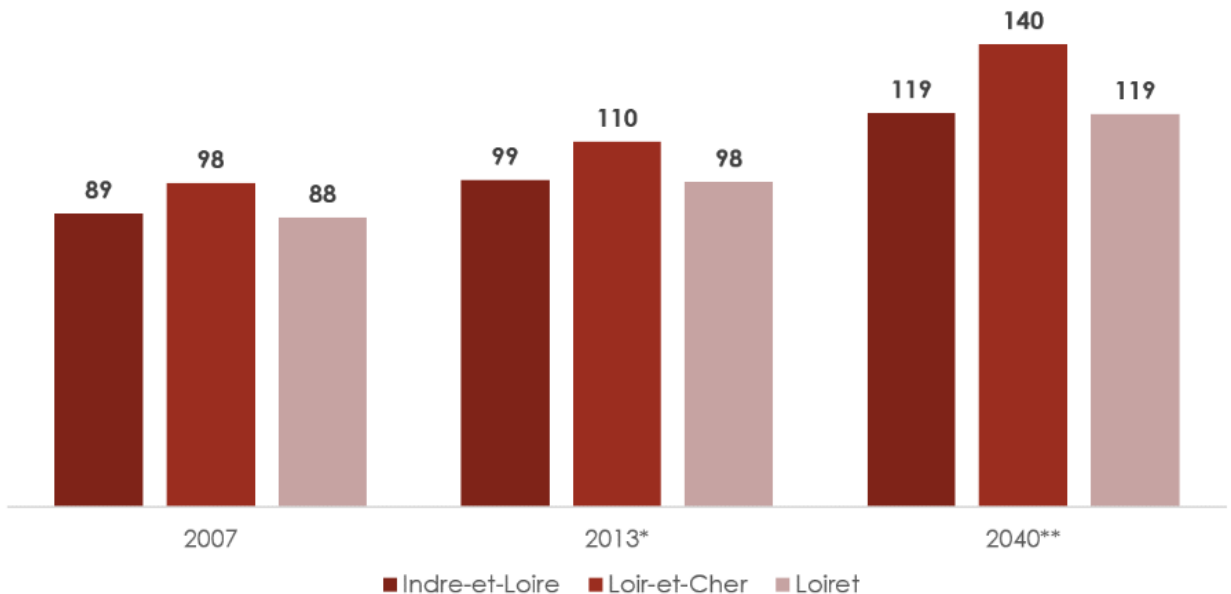


2040

> 173 personnes
de plus de 60 ans
pour 100 jeunes

Un déséquilibre actif/inactif grandissant

Ratio de dépendance économique

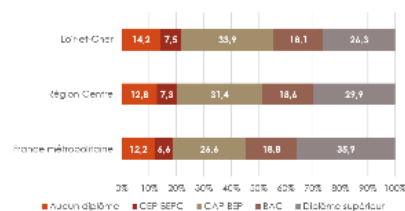


Sources : Insee, RP2007, Estimation de population au 01/01/2013(*), Projections OMPHALE 2010 scenario central (**)

Le ratio de dépendance économique est une mesure de l'effort économique potentiel fourni par la génération en âge de travailler. Il est exprimé en nombre d'inactifs potentiels (moins de 20 ans et 60 ans et plus) pour 100 actifs potentiels (20-59 ans).

Des compétences à étoffer

Faible niveau de formation des actifs



D'après source : Insee, RP 2010 - Champs : actifs de 25 à 54 ans

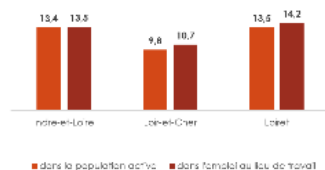
Des niveaux de formation plutôt faibles...

Faible niveau de formation des actifs
Peu de cadres et peu d'emplois de cadres
Une faible insertion des jeunes

... mais une population relativement active

Peu de cadres et peu d'emplois de cadres

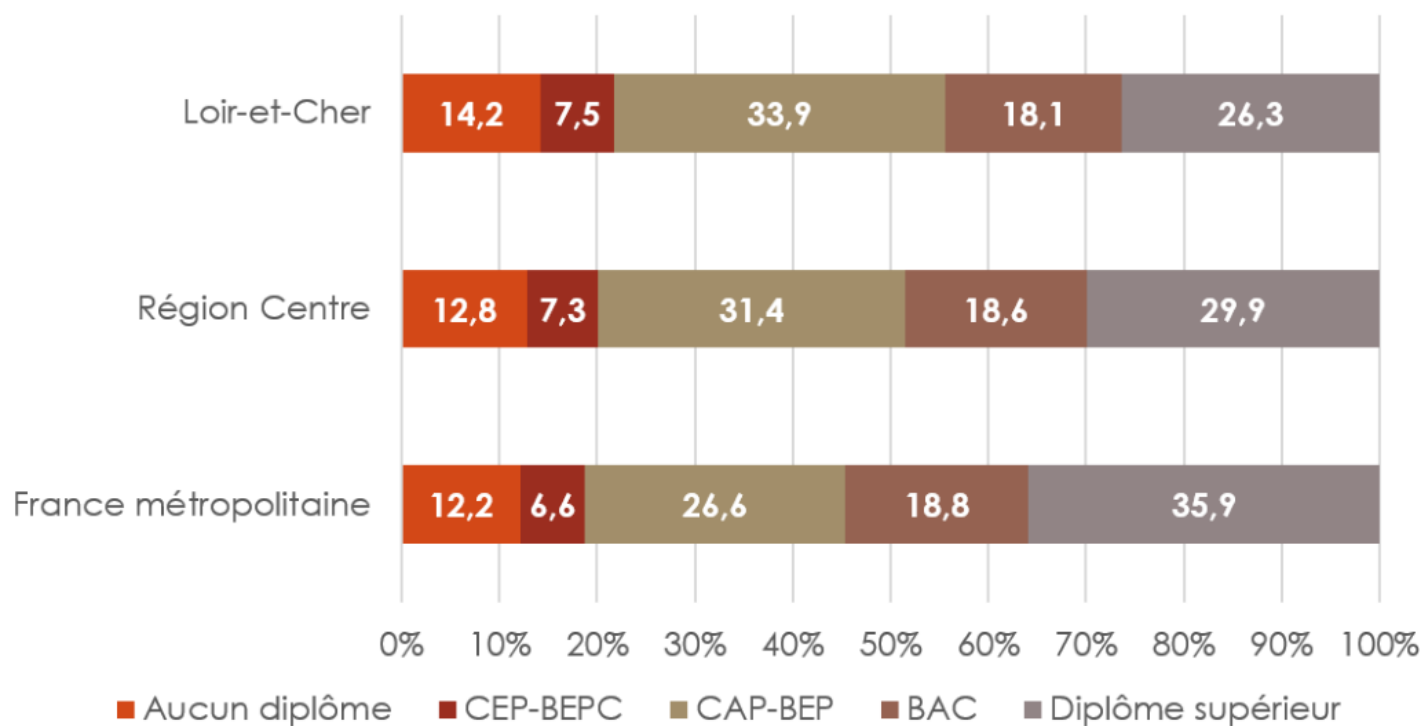
Part des cadres (en %) ...



D'après source Insee, RP 2010 exploitation complémentaire

L'arrivée d'actifs plutôt jeunes atténue le vieillissement
Un taux d'activité élevé (73 %)
Un taux de chômage comparativement moins élevé
Une proportion de salariés précaires relativement faible

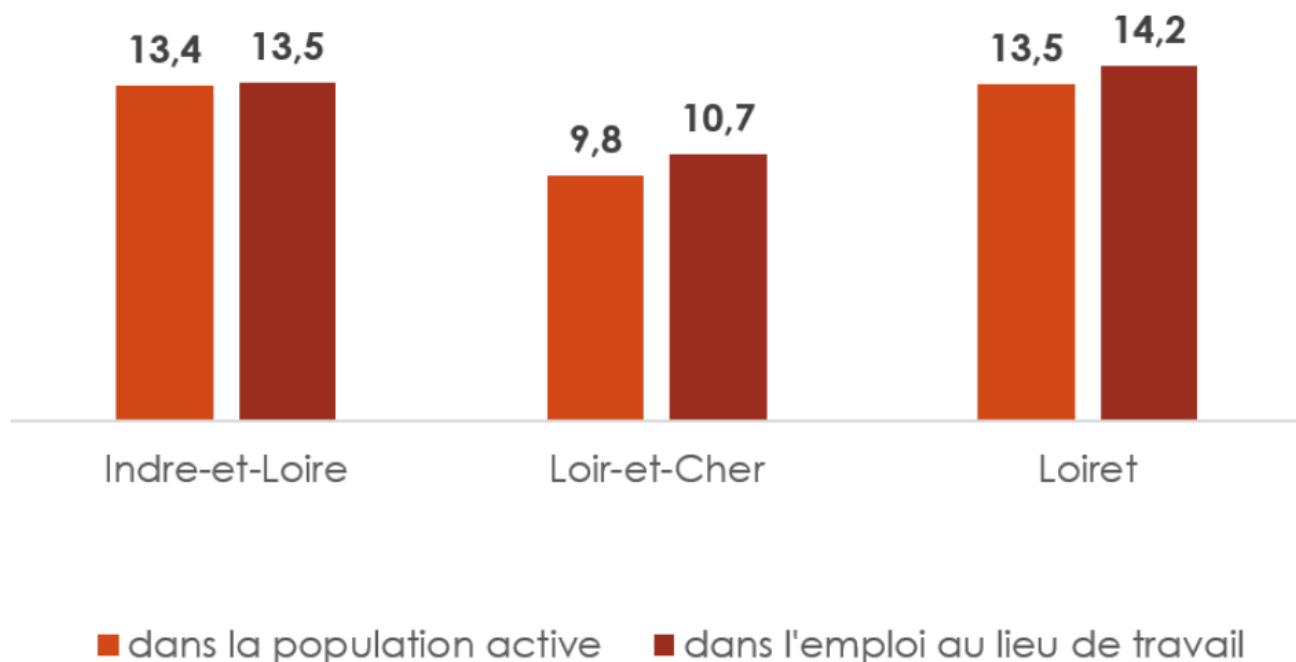
Faible niveau de formation des actifs



D'après source : Insee, RP 2010 – Champs : actifs de 25 à 54 ans

Peu de cadres et peu d'emplois de cadres

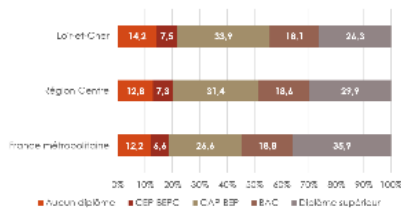
Part des cadres (en %) ...



D'après source Insee, RP 2010 exploitation complémentaire

Des compétences à étoffer

Faible niveau de formation des actifs



D'après source : Insee, RP 2010 - Champs : actifs de 25 à 54 ans

Des niveaux de formation plutôt faibles...

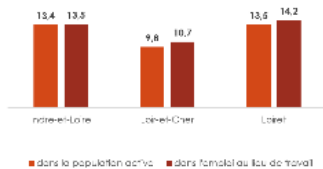
Faible niveau de formation des actifs
Peu de cadres et peu d'emplois de cadres
Une faible insertion des jeunes

... mais une population relativement active

L'arrivée d'actifs plutôt jeunes atténue le vieillissement
Un taux d'activité élevé (73 %)
Un taux de chômage comparativement moins élevé
Une proportion de salariés précaires relativement faible

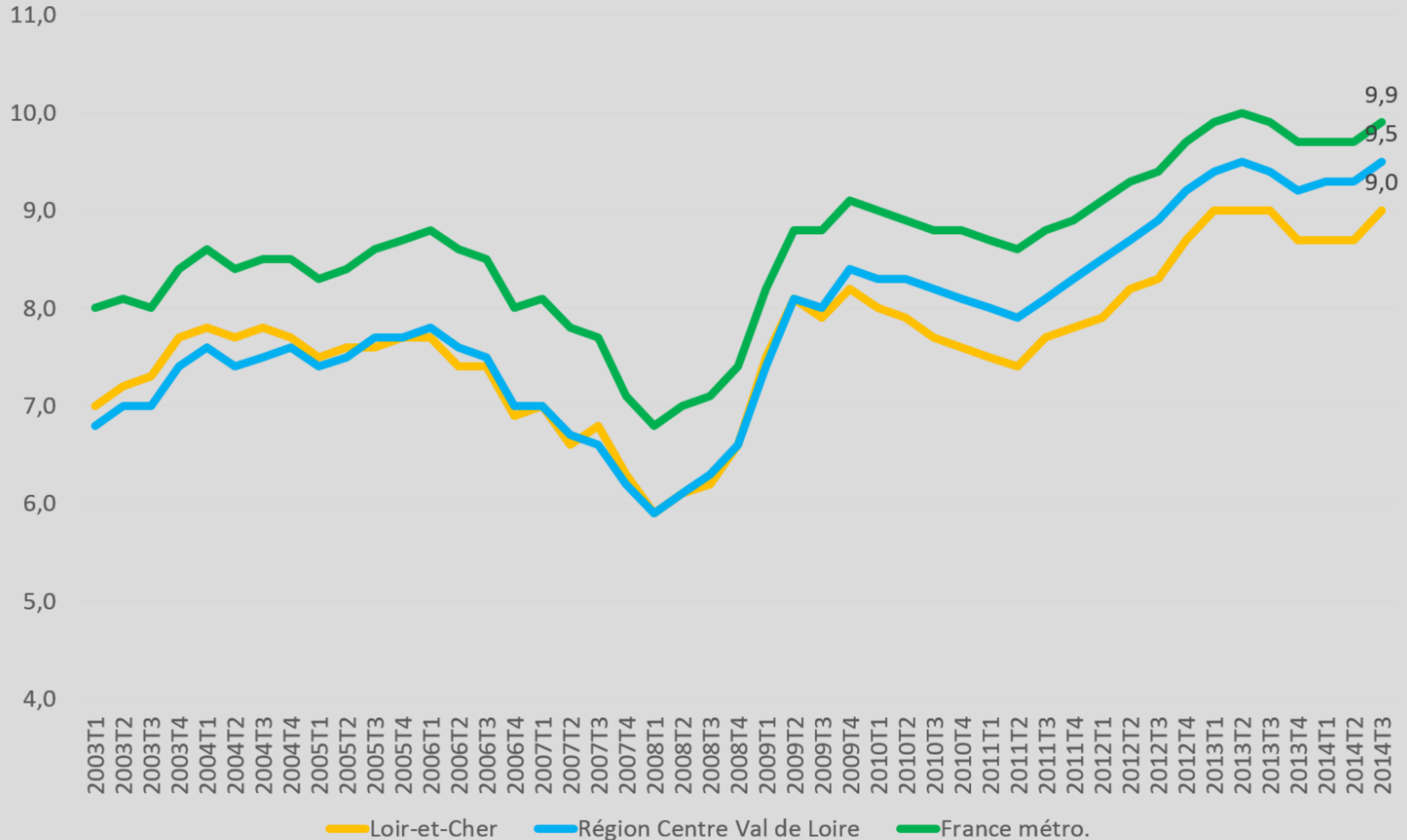
Peu de cadres et peu d'emplois de cadres

Part des cadres (en %) ...



D'après source Insee, RP 2010 exploitation complémentaire

Taux de chômage



Le Loir-et-Cher Quelles dynamiques socio-économiques ?

Observatoire de l'Économie et
des Territoires de Loir-et-Cher

vendredi 20 mars 2015



Une économie marquée au "Faire"



Une économie qui se transforme




Une diversité économique

Une économie dépendante des
centres de décisions extérieurs

Un grand nombre de PME-PMI
sous-traitants

Un renouvellement insuffisant de
tissu des entreprises

Activité agricole d'ensemble



Les particularités d'origine de l'industrie de Loir-et-Cher



Des emplois qui s'élèvent vers le haut




Un renouvellement insuffisant
de tissu des entreprises



Des mouvements de concentration, cédex, délocalisation, restructuration...



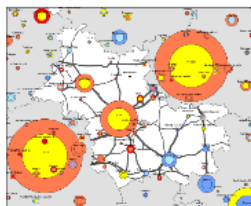

Des mutations économiques de grande ampleur



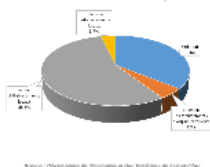
Un paysage économique qui se redessine

Le développement économique, une affaire locale avant tout

Dynamiques démographiques et économiques des pôles



Origine de la commercialisation des
terrains en zones d'activités depuis 2000



Source: Observatoire de l'Économie et des Territoires de Loir-et-Cher

Un territoire entre deux grands pôles régionaux

Des compétences à étoffer



Niveau de formation des actifs



Des niveaux de formation plutôt faibles...

Faible niveau de formation des actifs
Peu de cadres et peu d'emplois de cadres
Une faible insertion des jeunes

... mais une population relativement active

L'arrivée d'actifs plutôt jeunes atténue le vieillissement
Un taux d'activité élevé (73,4%)
Un taux de chômage comparativement moins élevé
Une proportion de salariés précaires relativement faible

Le niveau de qualification des actifs



Le vieillissement de la population: un levier ?



Retrouver cette présentation sur <http://www.pilote41.fr>



Loir&Cher* | TERRITOIRE À VENIR
TERRITOIRE D'AVENIR

COLLOQUE
DE L'OBSERVATOIRE DE L'ÉCONOMIE ET DES TERRITOIRES
DE LOIR-ET-CHER

lundi 20 avril 2015 à 18 h 30
à Cap'Ciné

NOUVELLE DATE

Loir&Cher 2020*

EN PARTENARIAT AVEC

