

## Enseignement

**59 450**

élèves ou étudiants  
en 2020

Maternelles et  
élémentaires

Collèges\*  
et lycées

Public

**26 363**

**21 938**

Privé

**2 830**

**4 388**

**2 334**

apprentis

Source : Région Centre-Val de Loire (31/12/2019)

Enseignement  
supérieur

**3 931**

Observatoire d'après diverses sources (étudiants en lycée, IUT, université, INSA, INSP, IFSI, CFA, écoles relevant de la CCI) fin 2020

## Construction



La construction  
de logements  
sur les 12 derniers mois

**1 484**  
logements  
autorisés

**800**  
logements  
commencés

Source : Dreal Centre (Sitadel2 au 30/06/2021)

**CCI LOIR-ET-CHER**

1<sup>er</sup> ACCÉLÉRATEUR DES ENTREPRISES



OBSERVATOIRE  
DE L'ÉCONOMIE  
ET DES TERRITOIRES

16 rue de la Vallée Maillard  
41018 BLOIS Cedex  
CCI Direct 02 54 446 447  
contact@loir-et-cher.cci.fr  
www.loir-et-cher.cci.fr

Cité Administrative - Porte B  
34 avenue du Maréchal Maunoury  
41000 BLOIS  
Tél. 02 54 42 39 72  
infos@observatoire41.com  
www.pilote41.fr

## Population / Actifs

**326 370** habitants en 2021

**- 3 870**  
habitants  
en 3 ans

Taux  
de variation  
annuel moyen  
2018-2021  
**- 0,4 %**

|                                  | 2021      |           | 2018      |           | Taux<br>de variation<br>annuel<br>moyen<br>2018-2021 | dû au solde |            |
|----------------------------------|-----------|-----------|-----------|-----------|--|-------------|------------|
|                                  | 2021      | 2018      | 2021      | 2018      |  | naturel     | migratoire |
| <b>Loir-et-Cher</b>              | 326 375   | 330 248   | 330 248   | 326 375   | - 0,4 %  | - 0,3 %     | - 0,1 %    |
| <b>Centre-<br/>Val de Loire</b>  | 2 561 451 | 2 572 853 | 2 572 853 | 2 561 451 | - 0,1 %  | - 0,1 %     | 0,0 %      |
| <b>France<br/>métropolitaine</b> | -         | -         | -         | -         | + 0,2 %  | + 0,1 %     | + 0,1 %    |

Sources : Insee, RP 2018 et estimations de population au 1er janvier 2021 (données provisoires) - État civil

**Une hausse timide de la fécondité : 191 enfants pour 100 femmes en âge d'être mères en 2020**  
**16<sup>e</sup> rang** (sur 96)

Source : Insee, État civil, Estimations de population.

**Un taux d'activité élevé : 75,1 %**

Taux d'activité des 15-64 ans en 2018  
**29<sup>e</sup> rang** (sur 96)

**100** personnes  
en emploi pour

**155** personnes inactives  
ou sans emploi

Source : Insee, RP 2018, géographie au 01/01/2021

Des naissances qui ne compensent plus le nombre de décès :  
**la population baisse**

**128 000** actifs en emploi  
dont **12 %** de cadres

## Revenus

**25 276 €** de revenu moyen des foyers fiscaux (Impôt 2020 sur les revenus 2019)

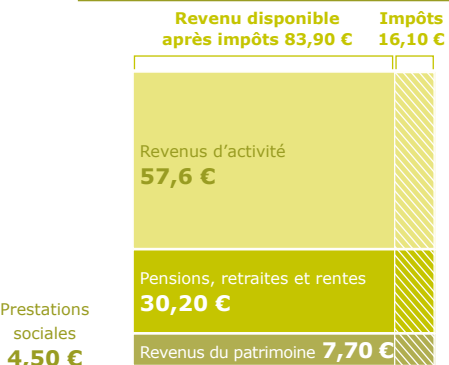
**49,7 %** des foyers fiscaux imposés

Source : Ministère des finances et des comptes publics (Impôt 2020 sur les revenus 2019), données non comparables aux années antérieures au prélèvement à la source

**Faible taux de pauvreté : 12,6 %**  
**28<sup>e</sup> rang** (sur 96) - Région : 13,1 %, France métropolitaine : 14,6 %  
Source : Insee-DGFiP-Cnaf-Cnav-Ccmsa, fichier localisé social et fiscal 2018 (taux de pauvreté à 60 % du niveau de vie médian)

**Une part importante du revenu disponible imputable aux pensions, retraites et rentes : 35,1 %**  
Région : 32,2 %, France métropolitaine : 28,3 %  
Source : Insee-DGFiP-Cnaf-Cnav-Ccmsa, fichier localisé social et fiscal 2018

**Pour 100 € de revenu avant impôts**



Source : Insee-DGFiP-Cnaf-Cnav-Ccmsa, filosofi 2018

**Seulement 1,9 % des 60 ans et plus bénéficiaires du minimum vieillesse 6<sup>e</sup> rang** (sur 96)  
Région : 2,2 %, France métropolitaine : 3 %

Sources : Cnav, Drees au 31/12/2019

## Consommation

**Flux\* de consommation en non alimentaire par bassin sur le Loir-et-Cher**

\* Flux > 5%



**3 837**  
points de vente recensés  
sur le territoire

**52 %**  
de dépenses alimentaires

**569 000 m<sup>2</sup>**  
de plancher commercial

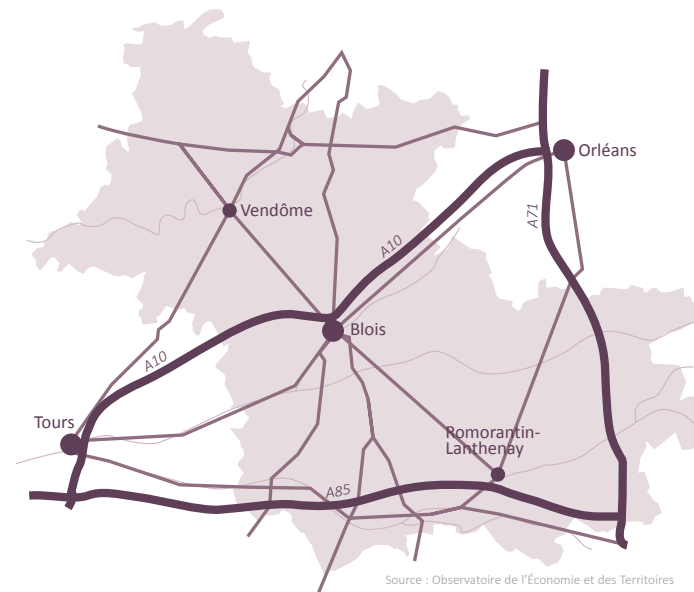
**13 %**  
des dépenses non alimentaires  
réalisées via la vente à distance

**76 %**  
des dépenses de consommation  
réalisées dans les grandes surfaces

**10 %** de la population  
vit dans une commune  
sans commerce

Sources : CCI 2018

## Le Loir-et-Cher



Source : Observatoire de l'économie et des Territoires

**267**  
communes

**6 343 km<sup>2</sup>**

**9\*** communautés  
de communes  
(siège en Loir-et-Cher)  
et **2** communautés  
d'agglomération

**3\***  
SCOT

\* Hors CC des Terres du Val de Loire (siège à Meung-sur-Loire) qui comprend 4 communes du Loir-et-Cher  
\* Dont 1 SCOT en cours d'élaboration

**CCI LOIR-ET-CHER**

1<sup>er</sup> ACCÉLÉRATEUR DES ENTREPRISES

**« L'ÉCONOMIE  
du Loir-et-Cher  
EN  
CHIFFRES »**

Édition **2021/2022**

## Entreprises

**30 800**

établissements

Source : Insee, SIRENE au 01/03/2021  
Champ : cat. jur. entrepreneur individuel et société commerciale

**14 100**

ressortissants de la CCI

Source : CCI, RCS au 31/12/2020

50,9 %



Services

47,3 %

19,9 %



Commerce

28,7 %

11,4 %



Agriculture

2,7 %

10,2 %



Construction

10,7 %

7,6 %



Industrie

10,6 %

Répartition des postes salariés selon la taille des établissements



Champ : Établissements actifs au 31 décembre, hors secteur de la défense et hors particuliers employeurs  
Source : Insee, FLORES 31/12/2018

> Les **5** plus gros EMPLOYEURS



de l'industrie



des services

> Les **5** plus grosses ENSEIGNES



du commerce

Tous établissements de la même enseigne

\* Salariés permanents, effectif équivalent à 700 ETP en 2020, jusqu'à 1 100 salariés en 2021  
Sources : CCI, Observatoire de l'Économie et des Territoires

des clusters & grappes d'entreprises



Sources : Dev'up Centre-Val de Loire, Observatoire de l'Économie et des Territoires

## Démographie des entreprises

**2 596**

entreprises créées en 2020

dont **1 681**

micro-entreprises

> Taux de création (**14,1 %**) en recul en 2020

(Centre - Val de Loire : 15,2 % - France de province : 15,9 %)  
Source : Insee, REE (Répertoire des entreprises et des établissements- Sirene y compris agriculture.) ; Banque de France, Fiben (extraction au 30/07/2021)

dont **1 467** créations CCI



Source : CCI, RCS 2020- T4 données provisoires (en nombre d'établissements)

> **136** défaillances d'entreprises\* (- 42,1 % en 2018)

(Centre - Val de Loire : - 42,6 %, France de province : - 39,7 %)  
Sources : Insee, REE (Répertoire des entreprises et des établissements- Sirene y compris agriculture.) ; Banque de France, Fiben (extraction au 30/07/2021)

\* Attention : du fait de la crise sanitaire, peu de procédures de défaillance d'entreprises ont été enregistrées

**174**

zones d'activités

• 3 363 hectares dont 727 commercialisables

• 39 600 emplois, 31 % des emplois du département

• 19 emplois par ha occupé\*

\* par des établissements en activité

Source : Observatoire de l'Économie et des Territoires - situation selon les informations recueillies

## Emploi & Marché du travail

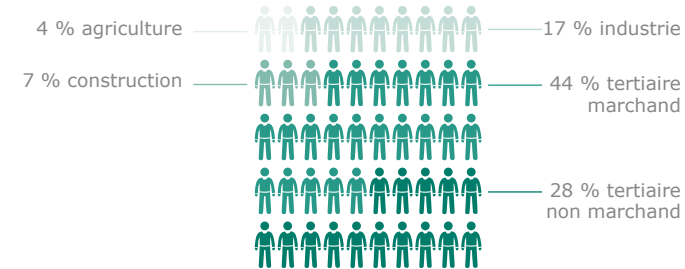
**128 200**

emplois

dont **11 %**

non salariés

Source : Insee, estimations localisées d'emploi au 31 décembre 2019  
champ : emplois des secteurs public et privé, salariés et non salariés



**20** emplois publics pour 100 emplois salariés

Source : Insee, Siasp 2019- part des emplois publics dans l'ensemble des emplois salariés

Économie présenteielle **63 %** des emplois

Source Insee - RP 2017 Activité répondant aux besoins des populations locales et des touristes.

**95**

emplois offerts pour 100 actifs en emploi résidant

Source Insee- RP 2018

Taux de chômage **6,4 %** au 1<sup>er</sup> trim. 2021

Source : Insee- Taux de chômage localisé- provisoire

**13 690**

demandeurs d'emplois fin juin 2021 (cat. A)

Source : Pôle emploi-Dares- Données CVS-CJO

## Commerce extérieur

Importations

**2 592** millions d'€uros

Exportations

**2 213** millions d'€uros

| Principaux produits importés                |      | Principaux produits exportés                 |      |
|---|------|--|------|
| Cuir, bagages et chaussures                 | 20 % | Cuir, bagages et chaussures                  | 19 % |
| Machines & équipements d'usage général      | 13 % | Produits pharmaceutiques                     | 12 % |
| Articles d'habillement                      | 6 %  | Machines & équipements d'usage général       | 11 % |
| Produits chimiques de base, produits azotés | 6 %  | Parfums, cosmétiques et produits d'entretien | 11 % |
| Produits chimiques divers                   | 5 %  | Articles d'habillement                       | 8 %  |



Source : Direction Régionale des Douanes, période 2T2020- 1T2021 (hors matériel militaire)

## Tourisme

+ de **2,9 millions d'entrées**

enregistrées dans les principaux sites touristiques du Loir-et-Cher en 2020 (y compris les manifestations)

| Palmarès des sites les plus visités                                     | Entrées 2019 | Entrées 2020   |
|---|--------------|----------------|
| ZooParc de Beauval - Saint-Aignan                                       | 1 600 000    | 1 200 000      |
| Domaine national de Chambord (château + activités de loisirs)           | 1 130 852    | 575 905        |
| Generali open de France - Lamotte-Beuvron                               | 576 000      | annulé         |
| Domaine régional de Chaumont-sur-Loire (Festival des jardins + château) | 533 944      | 328 921        |
| Château de Cheverny   |              | non communiqué |
| Château royal, musées, son et lumière - Blois                           | 353 521      | 198 385        |
| Maison de la magie Robert Houdin - Blois                                | 104 446      | 42 709         |

Près de **39 800** lits touristiques marchands début 2021 et **65 795** lits dans les résidences secondaires

Sources : ADT 2021 (hébergements marchands classés nouvelles normes, labellisés, déclarés et autres hébergements collectifs) et Insee RP 2017

En moyenne

- Un séjour de **5,9** nuits
- **31 %** de touristes étrangers
- Une dépense de **72 €** par jour et par personne

D'après sources : Enquête Clientèles 2019 4V/CRT/ADT/Observatoire

**3 840**

emplois salariés privés fin décembre 2020

Observatoire d'après source Urssaf au 31/12/2020



Source : enquête ADT 41 / Observatoire