



Les Fiches de l'Observatoire

Juin 2023 - N°176

L'agriculture et son éco-système en Loir-et-Cher

Le Loir-et-Cher est un département caractérisé par la diversité de son agriculture : céréales, vignes, ovins - caprins, volailles, bovins lait et viande, fraises, asperges, poireaux, production de semences, oignons, noix, igname, lin, chanvre, nombreux signes de qualité (AOC, AOP, IGP, Labels rouges...).

L'agriculture compte 2 700 exploitants et 10 000 salariés permanents et saisonniers.

Cependant, elle perd des unités de productions et des actifs. Elle entre dans une difficile période de renouvellement de générations : 41 % des exploitants atteindront l'âge de la retraite (64 ans) d'ici 2030.

L'agriculture est au coeur d'un vaste écosystème, englobant de multiples activités.

L'agro-alimentaire est le premier secteur industriel de Loir-et-Cher regroupant **270 entreprises**

pour près de **3 600 salariés**. Le Controis-en-Sologne est devenu le **deuxième pôle régional sous l'impulsion d'initiatives locales, orientées vers l'innovation** (Village by CA Food Val de Loire).

St Michel, SNV, Marco Polo Foods, Bel, D'AUCY, Affinity, Reitzel... autant d'entreprises illustrent cette activité.

S'y ajoutent, des entreprises de commerce de gros, d'agro-four-

nitures et agro-équipements, de services spécifiques à

l'agriculture drainant **4 200 salariés**.

Cet écosystème agricole a par conséquent un poids considérable, fort de 13 000 à 15 000 emplois. c'est un **vecteur important de la dynamique économique** du Loir-et-Cher.

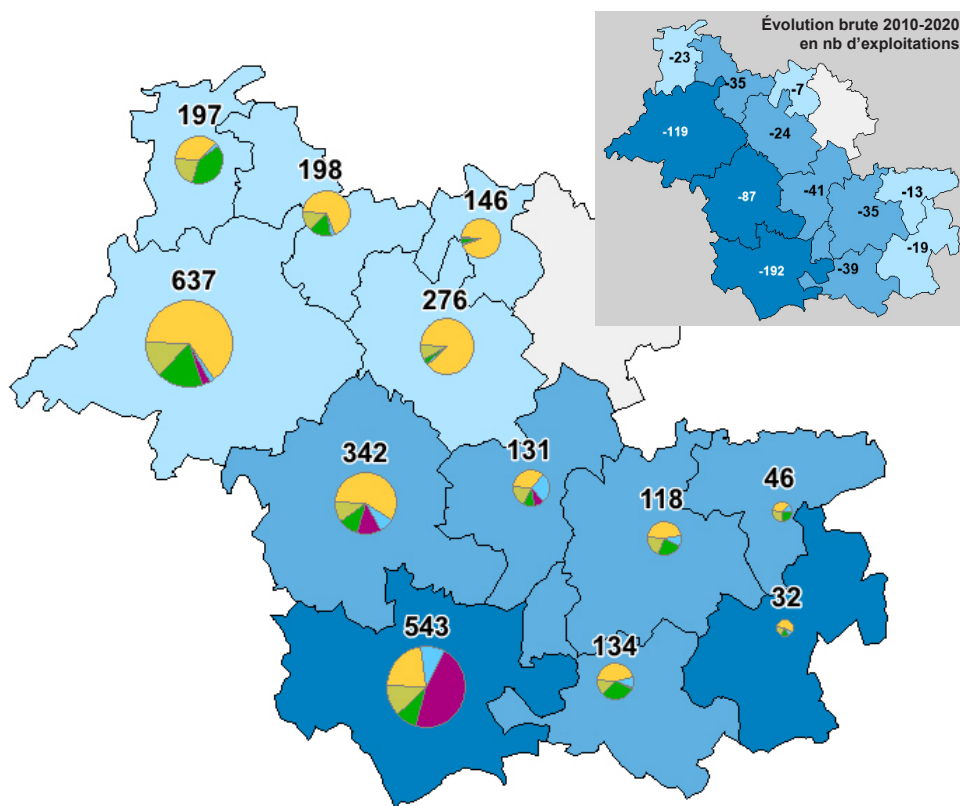


L'AGRICULTURE

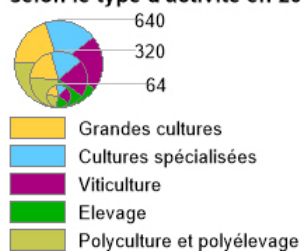
Une accélération de la baisse du nombre d'exploitations

2 800 exploitations en 2020
- 634 en 10 ans (- 18,5 %)

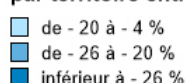
Répartition et évolution du nombre d'exploitations agricoles par type d'activité selon le territoire entre 2010 et 2020



Répartition des exploitations agricoles selon le type d'activité en 2020



Évolution du nombre d'exploitations par territoire entre 2010 et 2020



Sources : Recensements Agricoles 2010 et 2020

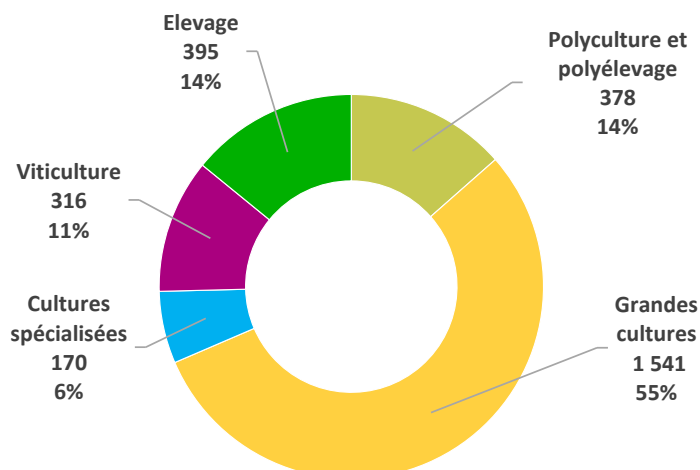
> En 2020, le Loir-et-Cher compte 2 800 exploitations agricoles, soit 634 de moins qu'en 2010 (- 18,5 %). **Le recul s'accélère.**

> Sur cette période, l'accélération est particulièrement marquée sur les territoires de la Sologne notamment celui de la Sologne des Rivières qui enregistre une baisse de - 37,3 %, mais également dans le Val-de-Cher Controis où la diminution atteint - 26,1 %. Le nord du département apparaît un peu plus épargné avec - 8 % pour Beauce Val de Loire, - 10,5 % pour les Collines du Perche ou encore - 15,7 % pour les Territoires vendômois.

> Les exploitations relevant des activités «cultures et élevages non spécialisés», «Elevage» et «viticulture» ont vu leur nombre se réduire de façon plus accentuée entre 2010 et 2020 avec respectivement : - 17,5 %, - 27,1 % et - 22,7 %.

> En 2020, la SAU est de 284 438 ha, (- 3 895 ha en 10 ans, soit - 1,4 %). La SAU moyenne par exploitation a progressé de 18 ha entre 2010 et 2020.

Répartition des exploitations agricoles du Loir-et-Cher selon le type d'activité en 2020



Source : Recensement Agricole 2020

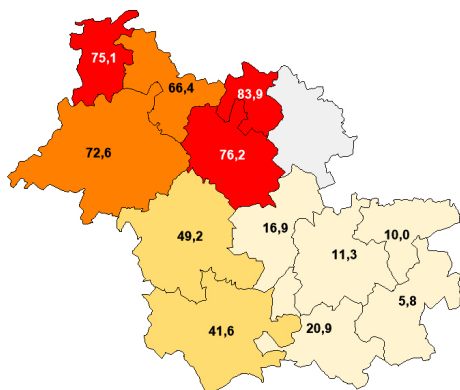
Plus 18 ha de SAU par exploitation entre 2010 et 2020

SAU : 45 % de la superficie du Loir-et-Cher

284 438 ha en 2020
dont **12 606 ha** en agriculture biologique (4,4 %)

- 3 895 ha en 10 ans (- 1,4 %)

Poids de la SAU dans la superficie des communautés de communes ou d'agglomération en 2020



Part de la SAU dans la surface totale du territoire en 2020 (en %)

- 75 et plus
- de 50 à 75
- de 40 à 50
- moins de 40

Traitement Observatoire d'après source : Recensement Agricole 2020

> Plus de 284 000 ha sont valorisés par les exploitations agricoles du département en 2020, soit environ 45 % de sa superficie totale. Comparativement à 2010, cette surface a diminué de près de 3 900 ha, soit - 1,4 %.

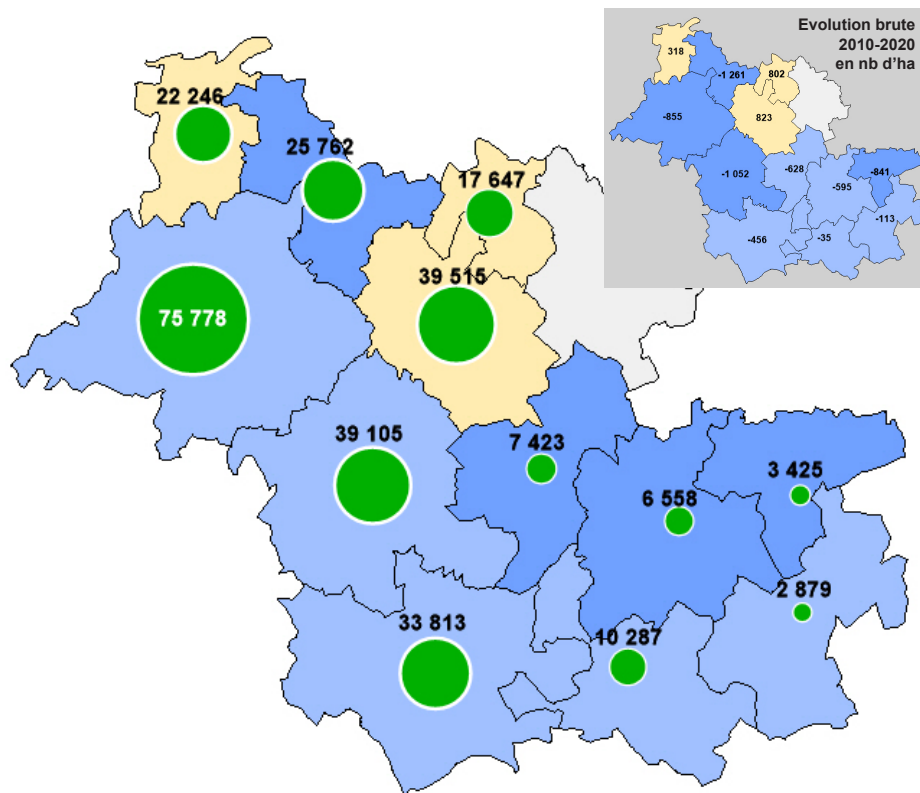
> Ce sont dans les 5 communautés de communes du nord du département que cette proportion est largement supérieure à 50 %.

> Avec la diminution du nombre d'exploitations, la SAU moyenne par exploitation a progressé de 18 ha entre 2010 et 2020.

NOTE

La SAU moyenne par exploitation est calculée en rapportant la SAU totale issue du RA au nombre d'exploitations agricoles de l'EPCI au RA.

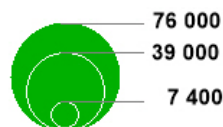
Répartition et évolution de la SAU par territoire entre 2010 et 2020



Evolution de la SAU entre 2010 et 2020 (en %)

- Positive
- de - 4 à 0
- inférieur à - 4

SAU en ha en 2020



Traitement Observatoire d'après source : Recensements Agricoles 2010 et 2020

Répartition et évolution de la SAU par territoire entre 2010 et 2020

	Surface agricole utilisée (SAU en ha)		SAU moyenne en 2020	Évolution SAU 2010-2020	
	2010	2020		en ha	en %
Agglopolys (CA de Blois)	40 157	39 105	114	-1 052	-2,6
Beauce Val de Loire	38 692	39 515	143	823	2,1
Coeur de Sologne	4 266	3 425	74	-841	-19,7
Collines du Perche	21 928	22 246	113	318	1,5
Grand Chambord	8 051	7 423	57	-628	-7,8
Perche et Haut Vendômois	27 023	25 762	130	-1 261	-4,7
Romorantinais et Monestois	10 322	10 287	77	-35	-0,3
Sologne des Etangs	7 153	6 558	56	-595	-8,3
Sologne des Rivières	2 992	2 879	90	-113	-3,8
Terres du Val de Loire	16 845	17 647	121	802	4,8
Territoires vendômois	76 633	75 778	119	-855	-1,1
Val-de-Cher-Controis	34 269	33 813	62	-456	-1,3
Loir-et-Cher	288 333	284 438	102	-3 895	-1,4

Sources : Recensements Agricoles 2010 et 2020

Un renouvellement de générations difficile

En 2021

2 699 exploitants
ou co-exploitants en 2021
- **204** en 3 ans (- 7,0 %)

57 % des chefs d'exploitation
ont **50 ans ou plus**
22 % sont des femmes

> Parmi les 2 851 personnes occupées en 2021 dans l'agriculture à titre non-salarié, **94,6 % ont un statut de chef d'exploitation ou de co-exploitant.**

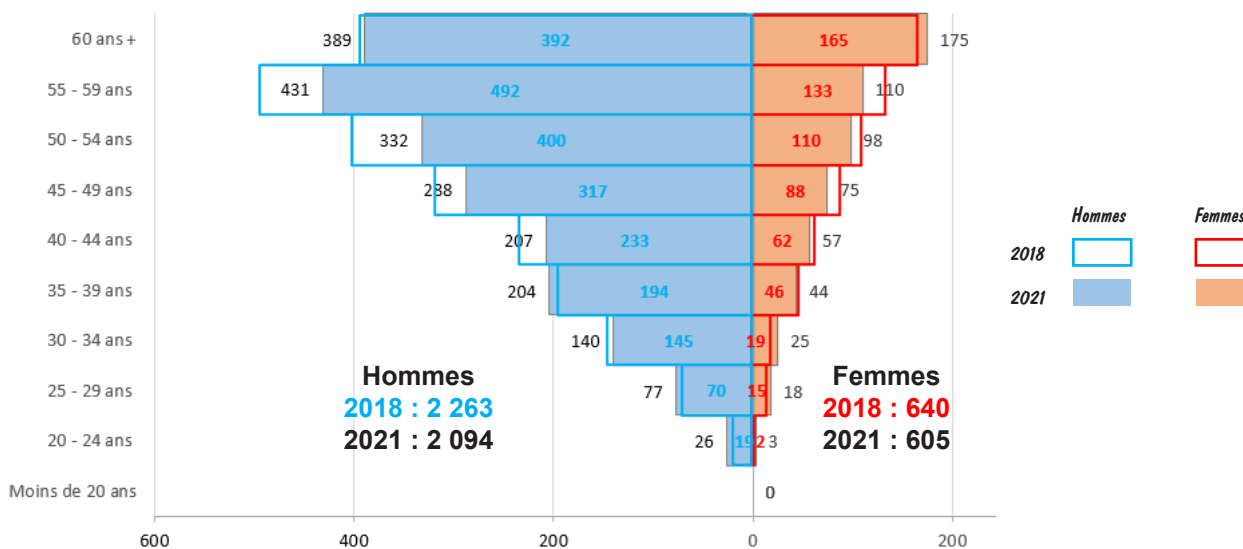
> Le nombre de ces dernières baisse comme celui des exploitations agricoles : - 204 entre 2018 et 2021 (- 7,0 %), principalement dans le Vendômois et le Val-de-Cher-Controis, et surtout dans le secteur des grandes cultures, de l'élevage et de la viticulture.

> En 2021, selon les données MSA, 57 % des chefs d'exploitation agricole sont âgés de 50 ans ou plus; depuis 2000, leur poids ne cesse de grossir, cette tendance n'étant toutefois pas propre au département. **41 % des exploitants atteindront 64 ans d'ici 2030.**

> A l'inverse, le nombre de jeunes chefs d'exploitation reste stable. Ceux ayant moins de 40 ans (510) représentent moins de 19 % du total en 2021 contre plus de 23 % en 2000. Ce sont pour la plupart de nouveaux installés, affiliés au régime agricole.

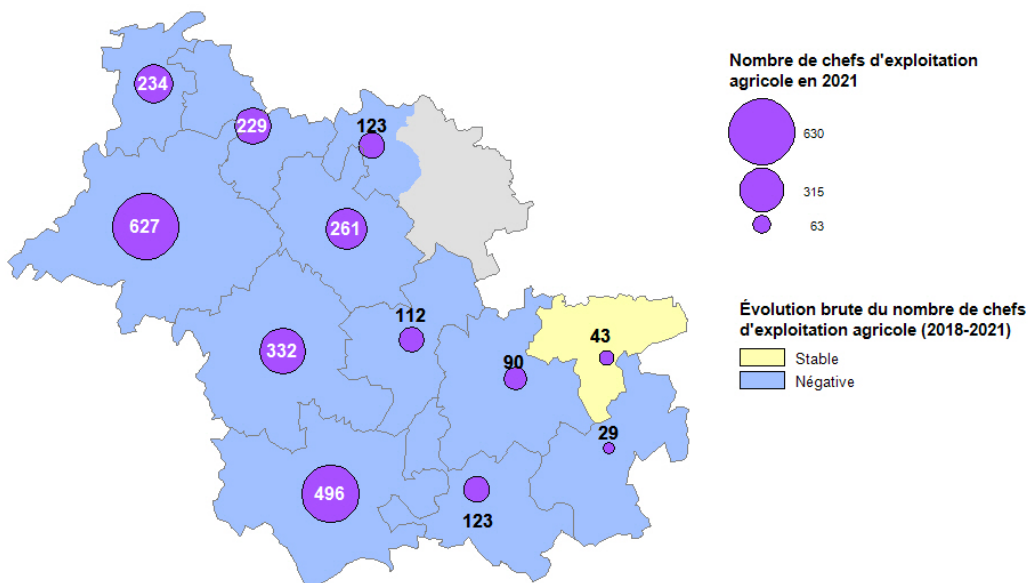
> On dénombre 605 femmes parmi les chefs d'exploitation agricole soit 22 %, une proportion qui reste stable. Ces dernières sont relativement plus âgées que leurs confrères : près de 67 % ont 50 ans ou plus (61 % des hommes).

Pyramide des âges des chefs d'exploitation du Loir-et-Cher en 2018 et 2021



Source : MSA Berry-Touraine (fichier cotisants non-salariés)

Répartition et évolution du nombre de chefs d'exploitation agricole selon le territoire entre 2018 et 2021



NOTE

L'affiliation à la MSA dépend du type d'activité exercée et de l'importance de cette activité déterminée par l'activité minimale d'assujettissement (AMA).

L'AMA est constituée de 3 critères :

- la surface minimale d'assujettissement (SMA),
- le temps de travail consacré à l'activité agricole,
- les revenus professionnels générés par l'activité agricole des cotisants de solidarité non retraités.

Si l'AMA n'est pas atteinte, il est possible de bénéficier de l'affiliation dérogatoire sous conditions.

Source : MSA Berry-Touraine (fichier cotisants non-salariés)

Une progression du salariat ?

10 040 salariés
soit **3 170 ETP** en 2021

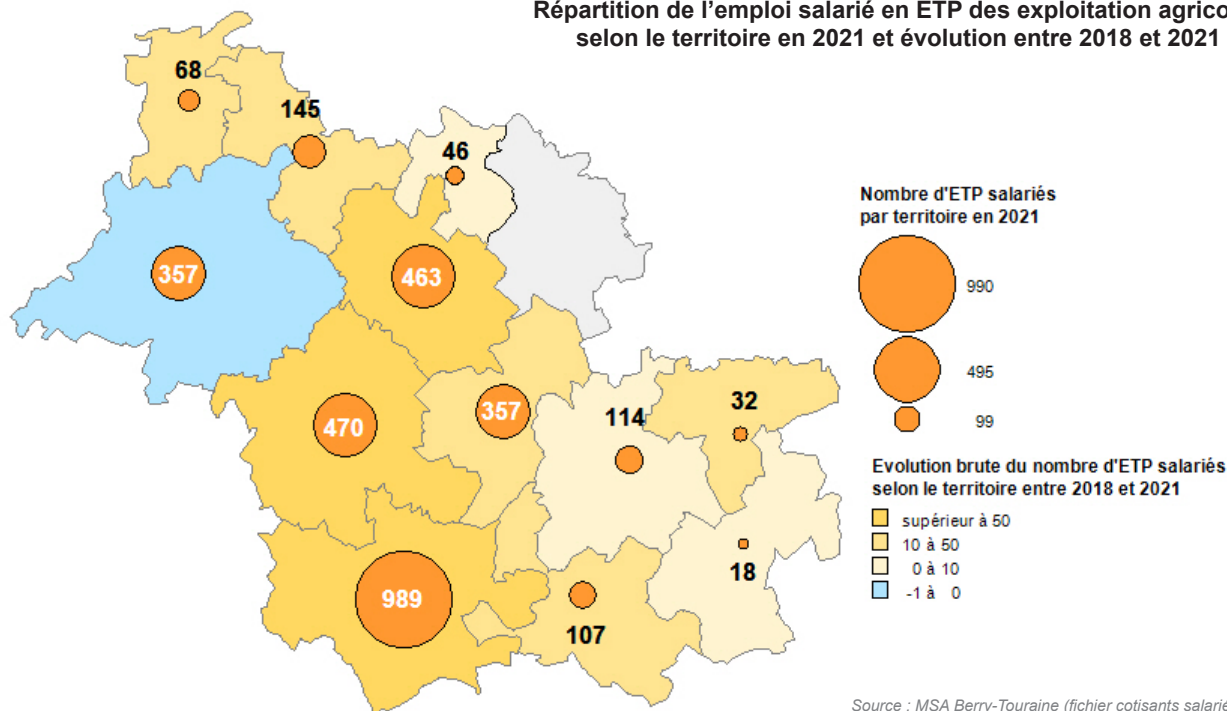
+ 360 ETP depuis 2018
(+ 12,9 %)

43 % de femmes

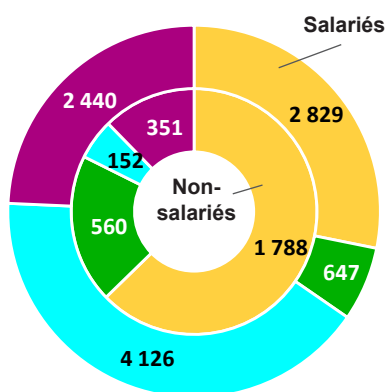
> L'agriculture compte 10 042 salariés (+16,7 % entre 2018 et 2021) soit 3 166 ETP (+12,9 %). Il semblerait qu'une évolution d'organisation des exploitations se dessine, avec un recours au salariat en remplacement des non-salariés. Cependant cette évolution de l'effectif salarié est à analyser avec précaution : l'effectif recensé est celui des salariés sous contrat français avec affiliation à la MSA. L'appel à la prestation de service internationale était particulièrement usité en 2018, avec des agences étrangères dont les salariés ne relevaient pas de la MSA. A ce jour, la majorité des salariés est affiliée à la MSA, ce qui explique une partie de l'accroissement du nombre de salariés.

> Le secteur des cultures spécialisées a enregistré la plus grande progression de l'emploi en nombre d'ETP (181 ETP de plus qu'en 2018), suivi par les cultures et élevages non spécialisés (+ 130 ETP).

Répartition de l'emploi salarié en ETP des exploitation agricoles selon le territoire en 2021 et évolution entre 2018 et 2021

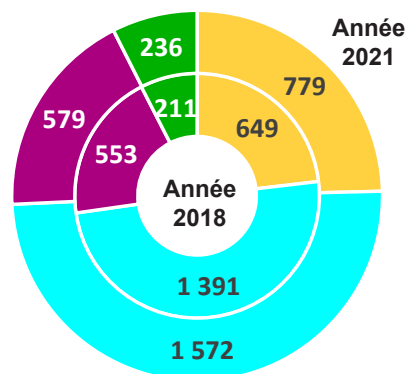


Répartition des effectifs salariés et non-salariés des exploitations agricoles en Loir-et-Cher selon le type d'activité en 2021



Source : MSA Berry-Touraine (fichiers cotisants salariés et non-salariés)

Répartition comparée du nombre d'ETP salariés par secteur d'activités en Loir-et-Cher en 2018 et 2021



Source : MSA Berry-Touraine (fichier cotisants salariés)

Une agriculture multiple qui continue à se diversifier

> Selon le recensement agricole de 2020, la ferme Loir-et-Cher 2020 est décrite selon le tableau suivant. Les grandes cultures représentent 56 % des exploitations, 26 % ont de l'élevage et 18 % sont en cultures spécialisées et viticulture. Le Loir-et-Cher compte depuis de nombreuses années une diversité de productions plus ou moins confidentielles, non relatées dans ce premier panorama générique. Cette diversité continue de s'enrichir au fil des années. On retrouve bien sûr des spécificités anciennes, comme la fraise, le poireau, les asperges, les oignons, l'igname, les semences notamment avec des spécificités potagères. Plus récemment, de nouvelles productions se sont développées : cornichons, noix, lin, chanvre, quinoa, pois chiches, oeufs fécondés pour la vaccination, plantes aromatiques... Ce sont autant d'opportunités pour compléter les ressources des agriculteurs et développer des liens avec l'industrie agro alimentaire.

Spécialisation des exploitations

GRANDES CULTURES

1 542 EXPLOITATIONS
AVEC UNE SURFACE AGRICOLE
MOYENNE DE
127 HECTARES



HORTICULTURE, MARAÎCHAGE

144 EXPLOITATIONS
AVEC UNE SURFACE AGRICOLE
MOYENNE DE
37 HECTARES



VITICULTURE

316 EXPLOITATIONS
AVEC UNE SURFACE AGRICOLE
MOYENNE DE
36 HECTARES



FRUITS

26 EXPLOITATIONS
AVEC UNE SURFACE AGRICOLE
MOYENNE DE
37 HECTARES



BOVINS VIANDE

57 EXPLOITATIONS
AVEC UNE SURFACE AGRICOLE
MOYENNE DE
85 HECTARES



BOVINS LAIT

95 EXPLOITATIONS
AVEC UNE SURFACE AGRICOLE
MOYENNE DE
130 HECTARES



BOVINS MIXTE

12 EXPLOITATIONS
AVEC UNE SURFACE AGRICOLE
MOYENNE DE
154 HECTARES




OVINS, CAPRINS, AUTRES HERBIVORES

130 EXPLOITATIONS
AVEC UNE SURFACE AGRICOLE
MOYENNE DE
47 HECTARES



PORCINS, VOLAILLES

101 EXPLOITATIONS
AVEC UNE SURFACE AGRICOLE
MOYENNE DE
51 HECTARES



POLYCULTURE, POLYÉLEVAGE

323 EXPLOITATIONS
AVEC UNE SURFACE AGRICOLE
MOYENNE DE
125 HECTARES



Zoom sur l'agriculture biologique en Loir-et-Cher

281 exploitations engagées

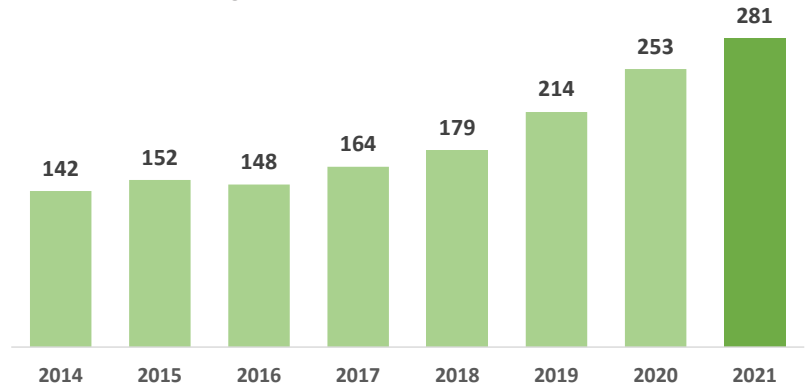
en **bio** en 2021

12 606 ha

(+ 51 % en 3 ans)

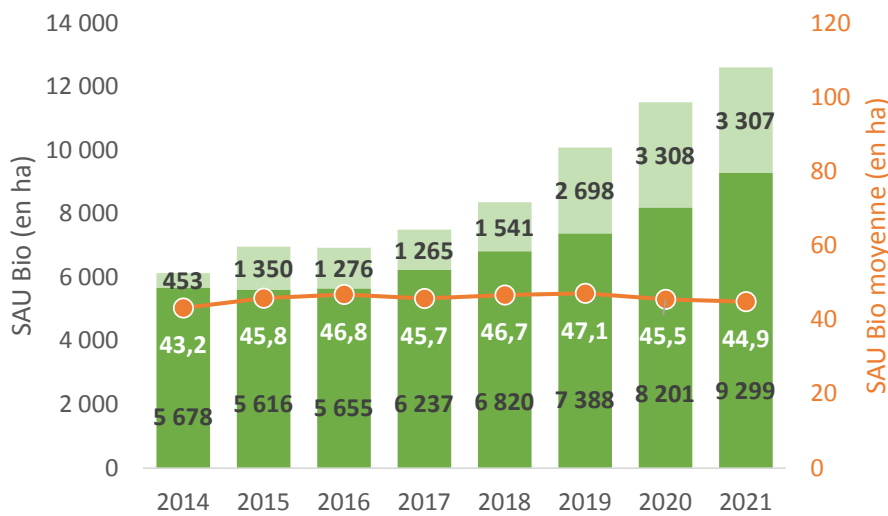
4 % de la SAU

Évolution du nombre d'exploitations engagées dans l'agriculture biologique en Loir-et-Cher de 2014 à 2021



Source: Agence bio

Évolution de la SAU totale en bio et de la SAU moyenne en bio des exploitations entre 2014 et 2021



■ SAU certifiée AB ■ SAU en conversion —●— SAU Bio moyenne

SAU bio totale = SAU certifiée AB + SAU en conversion

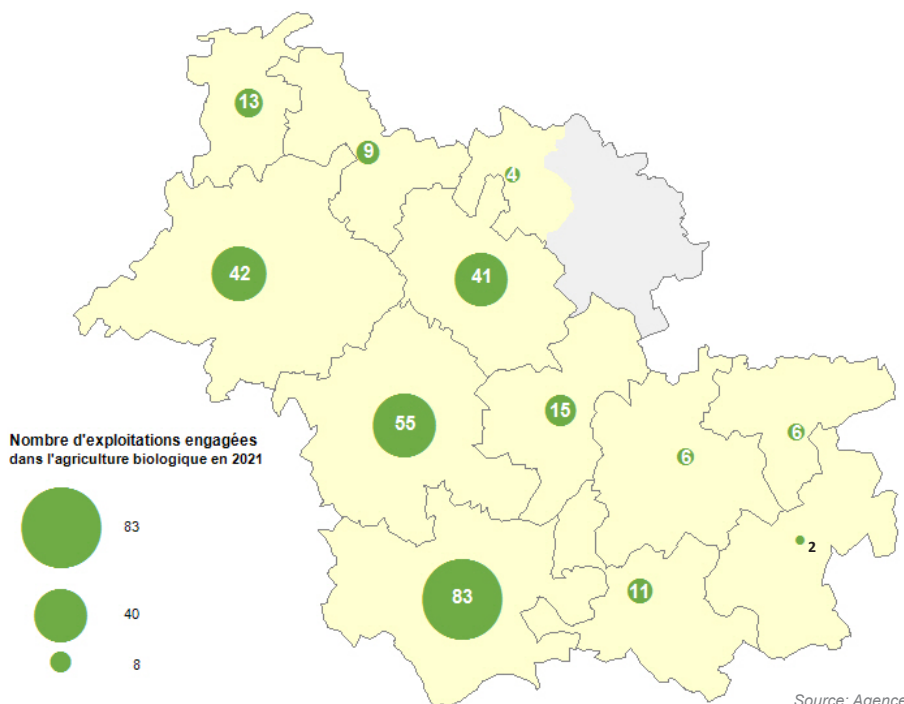
Source: Agence bio

> 281 exploitations loir-et-chériennes se sont engagées dans l'agriculture bio en 2021, contre 178 en 2018 (+ 103).

> La surface consacrée à l'agriculture biologique en Loir-et-Cher a progressé de 51 % entre 2018 et 2021 (+ 12 600 ha environ). Avec 4,3 % de la SAU départementale, le Loir-et-Cher est classé au 4^{ème} rang régional.

> Après quelques années de progression, la SAU bio moyenne des exploitations a légèrement baissé (- 2 ha).

Répartition des exploitations agricoles engagées dans l'agriculture biologique par territoire en 2021



Source: Agence bio

NOTE

L'agriculture biologique constitue un mode de production alternatif à l'agriculture conventionnelle et permet de protéger les espèces et de restaurer les écosystèmes terrestres et aquatiques grâce notamment à :

- la non utilisation des pesticides de synthèse,
 - la présence de prairies, haies, bandes enherbées,
 - des rotations de cultures plus diversifiées et plus longues offrant des abris et des ressources alimentaires plus variées et continues.
- Elle obéit à un cahier des charges strict, défini au niveau européen depuis 1991, qui interdit notamment l'usage des produits chimiques de synthèse et des OGM (organismes génétiquement modifiés). Suivant le type de culture, 2 à 3 années de conversion des terres sont nécessaires avant l'obtention du label AB.

Une richesse de signes de qualité

476 exploitations
bénéficient d'un signe de
qualité en 2020

3^{ème} rang
régional

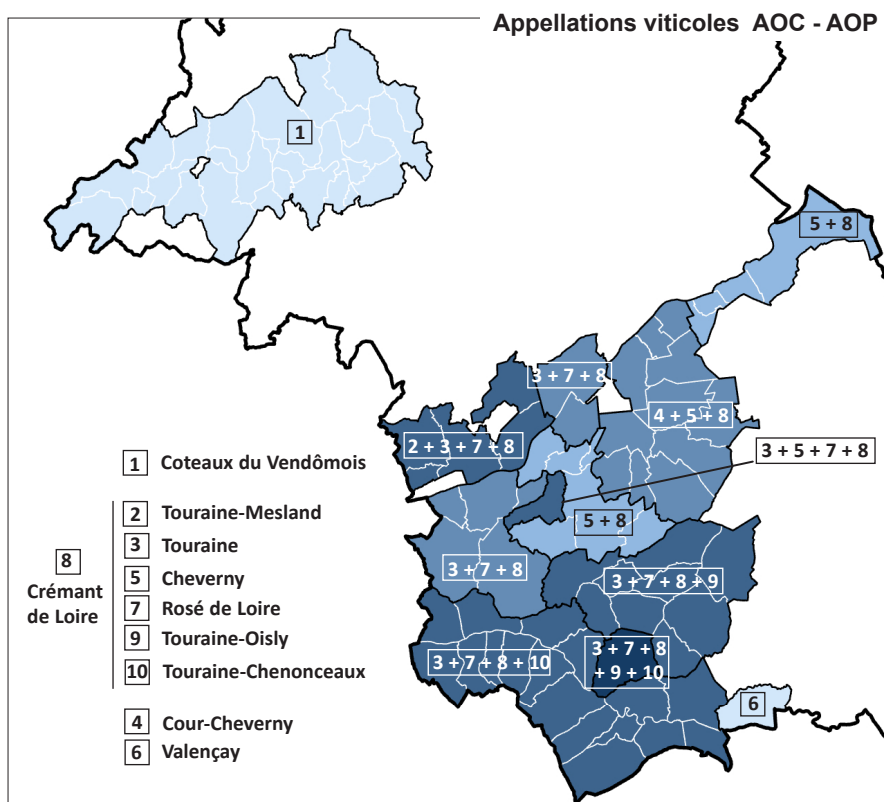
> Le Loir-et-Cher compte des appellations AOC et AOP pour les productions viticoles (Touraine, Touraine-Mesland, Cheverny, Touraine-Oisly, Touraine-Chenonceaux, Rosé de Loire, Côteaux du Vendômois, Cour-Cheverny) et caprines (Sainte-Maure de Touraine, Selles-sur-Cher, Valençay). On retrouve aussi une Indication Géographique Protégée (IGP) pour les volailles fermières de l'Orléanais.

> Selon le recensement agricole 2020, 17 % des exploitations sont sous signe de qualité.

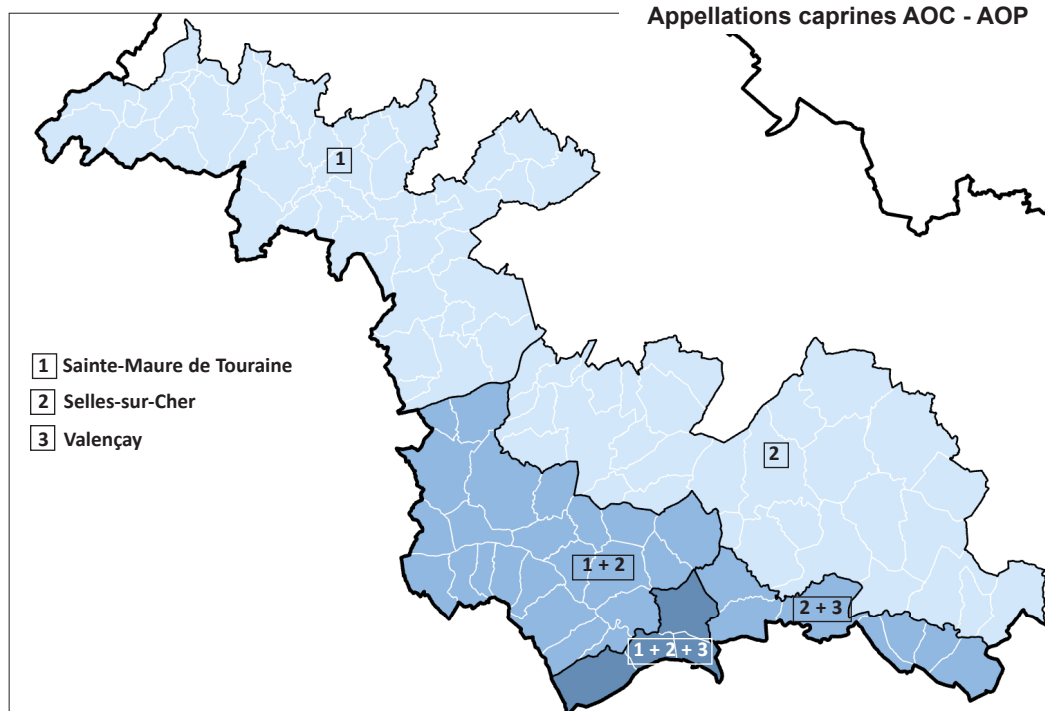
> Une IGP pour le Trèfle du perche et une AOP pour l'agneau de Sologne sont en cours de construction.

> Les labels rouges viennent compléter ce panel de signes de qualité, comme par exemple en volailles.

> Parallèlement, une réintroduction d'espèces anciennes et locales est à l'oeuvre pour la poule de Contres et la Fine Percheronne (vache), mobilisant des démarches partenariales entre producteurs, bouchers, restaurateurs.



Appellations caprines AOC - AOP



Des activités complémentaires... Circuits courts et agrotourisme

Les points de vente circuits courts

2ème rang régional

Vente en circuits courts en 2020

683 exploitations en circuits courts en 2020

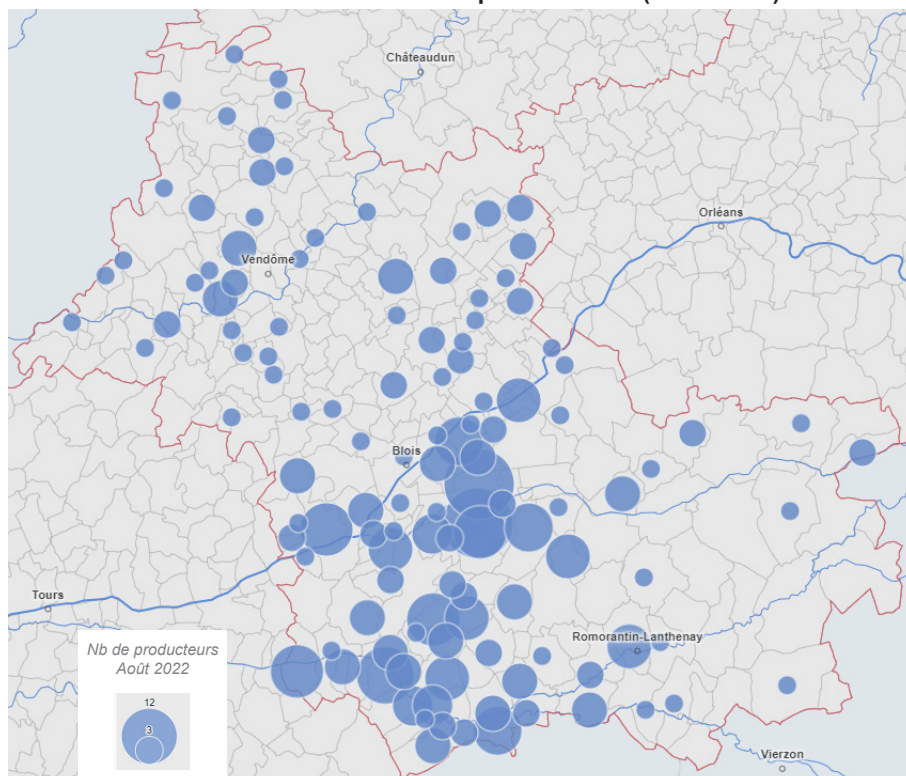
441 exploitations avec de la transformation en 2020

597 exploitations avec de la diversification en 2020



D'après source :Chambre d'Agriculture et Observatoire de l'Economie et des Territoires - Mars 2023

Producteurs en vente directe par commune (en nombre)



D'après source :Saveurs 41 - Août 2022

Agrotourisme, les initiatives se multiplient en Loir-et-Cher



Produits fermiers et accueil à la ferme en Centre-Val de Loire



Randonnées vélo fromages



Visites œnologiques

> Selon le recensement agricole 2020, le Loir-et-Cher est actif en matière de circuits courts, se plaçant au 2^{ème} rang régional, pour la part des exploitations engagées dans les circuits courts (24 %).

> 441 exploitations valorisent leurs produits par de la transformation. Bien sûr la vinification représente 57 % entre elles, vient ensuite la transformation de viandes (20 %), puis la transformation du lait (11 %) et enfin la transformation de fruits et légumes.

> 21 % des exploitations ont développé une activité de diversification. On y retrouve le travail à façon (56 %), le tourisme (19 %) et la vente d'énergie renouvelable (voir ci-après).

> Diverses réflexions et initiatives sur l'approvisionnement local sont portées par les collectivités auxquelles est associée la profession agricole pour répondre aux enjeux climatiques et de souveraineté alimentaire.

Des activités complémentaires : la production d'énergie

Production électrique annuelle totale* issu du photovoltaïque
(bâtiments agricoles et industriels)
et nombre de sites présents en 2021 en Loir-et-Cher

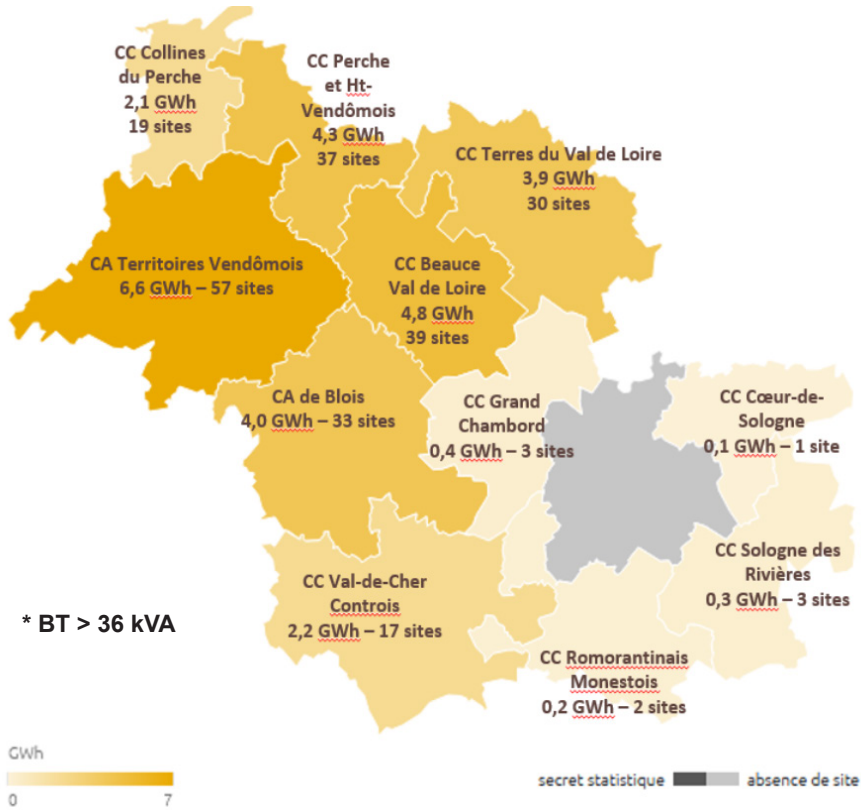
133 exploitations engagées
dans la vente d'énergie en 2020

> 133 exploitations vendent de l'énergie renouvelable, selon le recensement agricole 2020,

> Depuis plusieurs années, des agriculteurs s'engagent dans la production d'énergie. Certains ont participé à la mise en place de méthaniseurs qu'ils alimentent avec des sous-produits de leurs exploitations.

> Dans le cadre de leurs investissements en bâtiments, des exploitants installent des panneaux photovoltaïques sur les toitures, contribuant ainsi à la production d'énergie solaire.

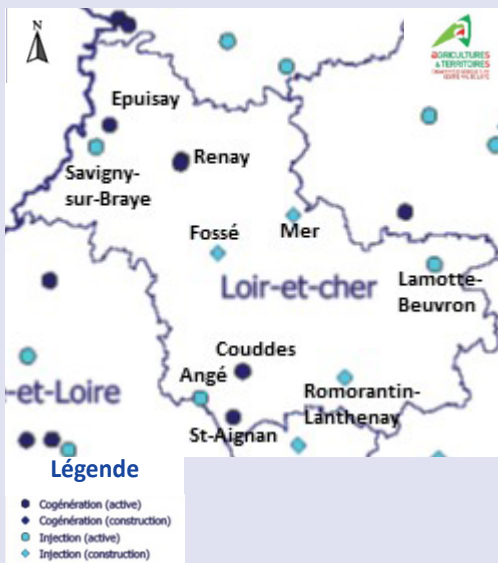
> En Loir-et-Cher, le groupe Le Triangle dont l'activité est le photovoltaïque, a développé la branche bâtiments agricoles depuis plusieurs années. Et AgriKomp est une entreprise spécialisée en installation de méthaniseurs



D'après source : ENEDIS

LA MÉTHANISATION EN LOIR-ET-CHER

LES UNITES EN LOIR-ET-CHER

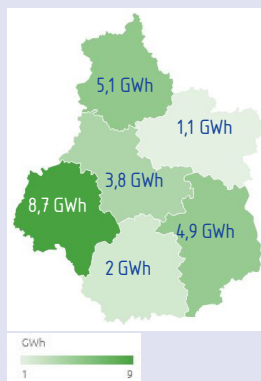


La méthanisation est une technologie basée sur la dégradation par des micro-organismes de la matière organique, en conditions contrôlées et en l'absence d'oxygène, donc en milieu anaérobie.

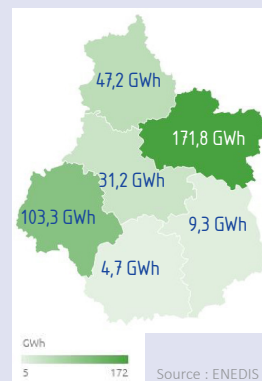
Deux filières de méthanisation sont exploitées en Loir-et-Cher : la première, la méthanisation dite de cogénération utilise le biogaz dans un moteur, le cogénérateur, pour produire de l'électricité et de la chaleur. La seconde filière, dite d'injection, consiste à livrer la totalité du biométhane, biogaz épuré, dans le réseau de gaz naturel. Les différentes formes juridiques retenues par les exploitants d'unité de méthanisation sont le plus souvent les : GAEC, SAS ou SCIC.

LA PRODUCTION ELECTRIQUE EN 2021 EN GWh

Basse tension (> 36 kVA)



Haute tension (HTA)



Source : ENEDIS



L'enseignement agricole en Loir-et-Cher

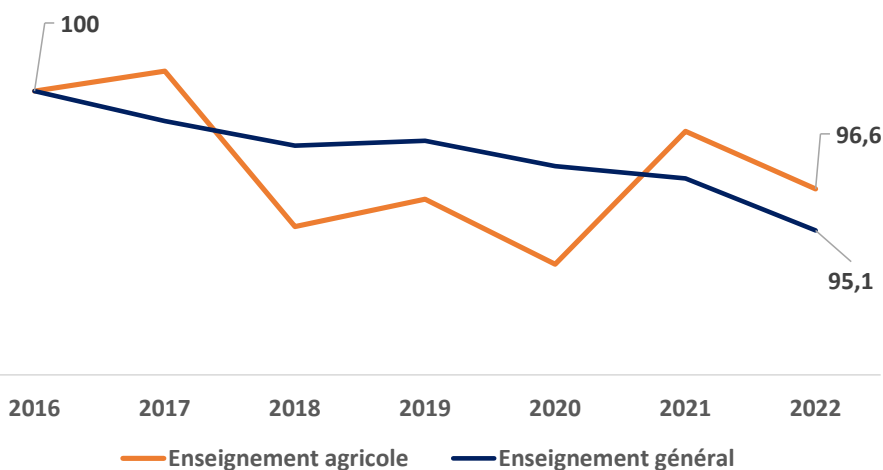
1 400 élèves, apprentis et étudiants en 2022-2023

> L'enseignement agricole du Loir-et-Cher enregistre une baisse de ses effectifs. Celle-ci s'inscrit dans la tendance générale à la baisse générale des effectifs scolaires, liée au mouvement démographique départemental.

> La production agricole représente 50 % des effectifs. Les établissements de l'enseignement privé agricole (Ste Cécile et Boissay) ont orienté leur spécialité vers les services à la personne en milieu rural.

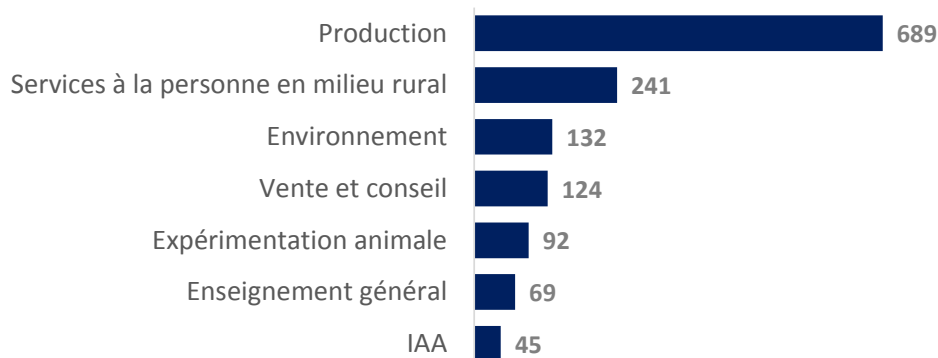
> Le lycée d'Areisne propose des formations dans le domaine de l'environnement, l'expérimentation animale, ainsi que le BTSA Anabiotec.

Evolution des effectifs en formation initiale en Loir-et-Cher



D'après sources : DRAAF Centre-Val de Loire, CFA de Loir-et-Cher

Répartition des effectifs (dont apprentis) par domaine d'enseignement – Rentrée 2022



D'après sources : DRAAF Centre-Val de Loire, CFA de Loir-et-Cher

Une large gamme de métiers

Les emplois agricoles en Loir-et-Cher en 2020

52 % sont salariés

47 % non salariés

Source : INSEE, fichier ESTEL- 2020



Source : INSEE, fichier ESTEL- 2020

> Plus de la moitié des emplois agricoles en Loir-et-Cher sont des emplois salariés en 2020, une proportion supérieure à celle des non-salariés depuis 2019. Bien que majoritairement masculins, ces emplois se féminisent de plus en plus.

L'agriculture recouvre une palette riche d'activités : les cultures spécialisées (arboriculture, horticulture, maraîchage...), le travail de la vigne et du vin, le paysage, les jardins et espaces verts, les grandes cultures ainsi que l'élevage ... Viennent se greffer des activités connexes qui gravitent autour des services, du conseil et du développement agricole.

Les métiers liés à l'agriculture se sont aussi modernisés et se composent aujourd'hui de nombreux champs de compétences tels que l'agro écologie, l'alimentation, l'environnement, les

territoires, le développement durable, l'énergie, la transformation et la commercialisation ainsi que des compétences transversales (Management, Gestion, communication...).


L'agriculture recrute ! Les besoins en main d'œuvre sont importants et très variés : viticulture, arboriculture, maraichage, horticulture, élevage, ou en conduite d'engins agricole.

Des postes salariés permanents sont proposés, cependant la majorité des offres est saisonnière.

Le renouvellement des générations d'exploitants est un enjeu majeur : un nombre croissant d'exploitation sera à reprendre d'ici 2030.

Près de 2 000 projets de recrutements en Loir-et-Cher dans l'agriculture dont 87 % sont saisonniers

TOP 3 DES SECTEURS QUI RECRUTENT



TOP 10 DES MÉTIERS RECHERCHÉS

- VITICULTEURS, ARBORICULTEURS SALARIÉS
- AGRICULTEURS SALARIÉS
- MARAÎCHERS, HORTICULTEURS SALARIÉS
- CONDUCTEURS D'ENGINS AGRICOLES OU FORESTIERS
- ELEVEURS SALARIÉS
- VENDEURS EN PRODUITS ALIMENTAIRES
- TECHN. ET AGENTS D'ENCADREMENT D'EXPLOITATIONS AGRICOLES
- OUVRIERS NON QUALIFIÉS DE L'EMBALLAGE ET MANUTENTIONNAIRES
- AGENTS QUALIFIÉS DE LABORATOIRE
- BÛCHERONS, SYLVICULTEURS SALARIÉS ET AGENTS FORESTIERS

Source : Besoins en Main-d'Œuvre 2023 source Pôle emploi

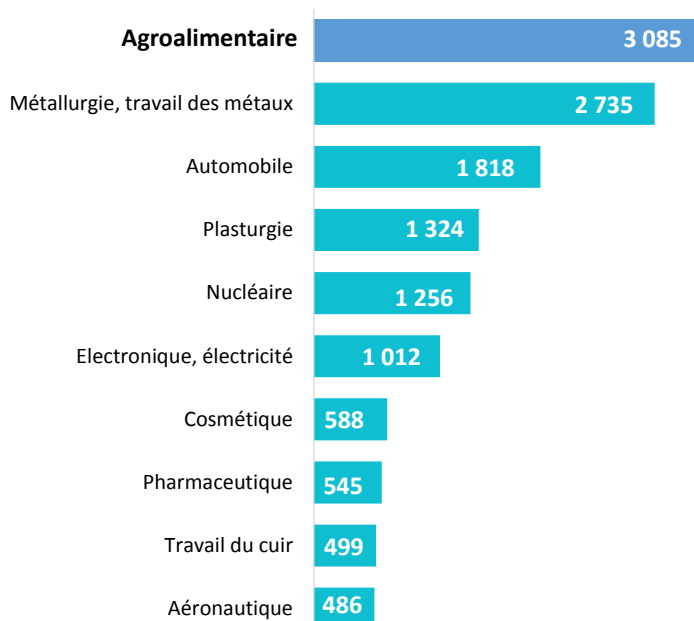
LES INDUSTRIES AGRO ALIMENTAIRES **et commerces de gros agroalimentaires**

L'industrie agroalimentaire, un moteur de l'industrie en Loir-et-Cher...

1^{er} secteur industriel départemental

3 085 salariés du secteur privé (hors agriculture) en 2021 dans l'agroalimentaire

Effectifs salariés privés (hors agriculture) des principaux secteurs industriels en 2021



D'après source : ACOSS-URSSAF, données au 31/12

> Le Loir-et-Cher est le 2^{ème} département agro-alimentaire de la région Centre-Val-de-Loire pour son volume d'emplois, après le Loiret.

> L'industrie agro-alimentaire, avec ses 3 085 emplois, est le premier secteur industriel du Loir-et-Cher, devant la métallurgie - travail des métaux et l'automobile (.

> Elle est structurée autour de 270 entreprises dont 205 relevant de l'artisanat commercial (commerces de bouche) et comptant environ 800 emplois.

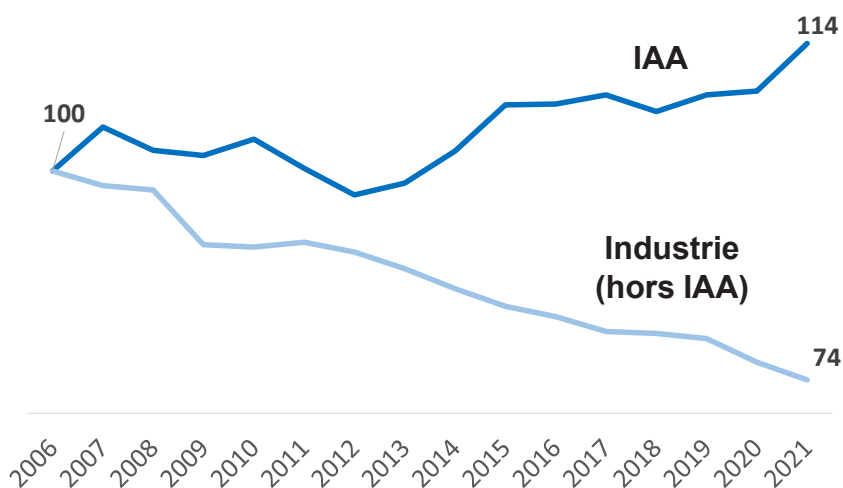
> Alors que le Loir-et-Cher a perdu près de 6 % de ses emplois entre 2006 et 2021 (plus de 4 600), l'industrie agro-alimentaire a connu une progression de 14,4 %. Son évolution se démarque nettement de celle des autres secteurs industriels qui ont perdu 26 % de leurs effectifs (plus de 5 300), et même du commerce (- 6,8 %) ou de la construction (- 14,3 %). Seuls les services ont progressé de + 6,4 %, mais moins vite que les IAA.

> L'IAA en région Centre-Val-de-Loire, hors Loir-et-Cher a perdu 1 053 emplois (- 6,8 %) sur la même période.

> La dynamique agroalimentaire en Loir-et-Cher est donc atypique. Elle conforte l'économie locale, lui apporte une forte typicité, porteuse d'image, et contribue très largement à la singularité industrielle du département, qu'elle renforce : 14^{ème} département français pour l'importance de l'emploi industriel dans le total des emplois (21^{ème} rang il y a une dizaine d'années).

> Elle met aussi en lumière le bienfondé des initiatives qui ont été portées localement il y a une maintenant près d'une dizaine d'années.

Evolution de l'emploi salarié en Loir-et-Cher



D'après source : ACOSS-URSSAF, données au 31/12

LES 5 PLUS GROS EMPLOYEURS



1 000



500 à 600



100 à 200

Sources : CCI, Observatoire de l'Économie et des Territoires

Une évolution très contrastée au sein du secteur

400 emplois salariés supplémentaires en 15 ans, soit + 14 % en Loir-et-Cher.

Centre-Val de Loire (hors 41) :

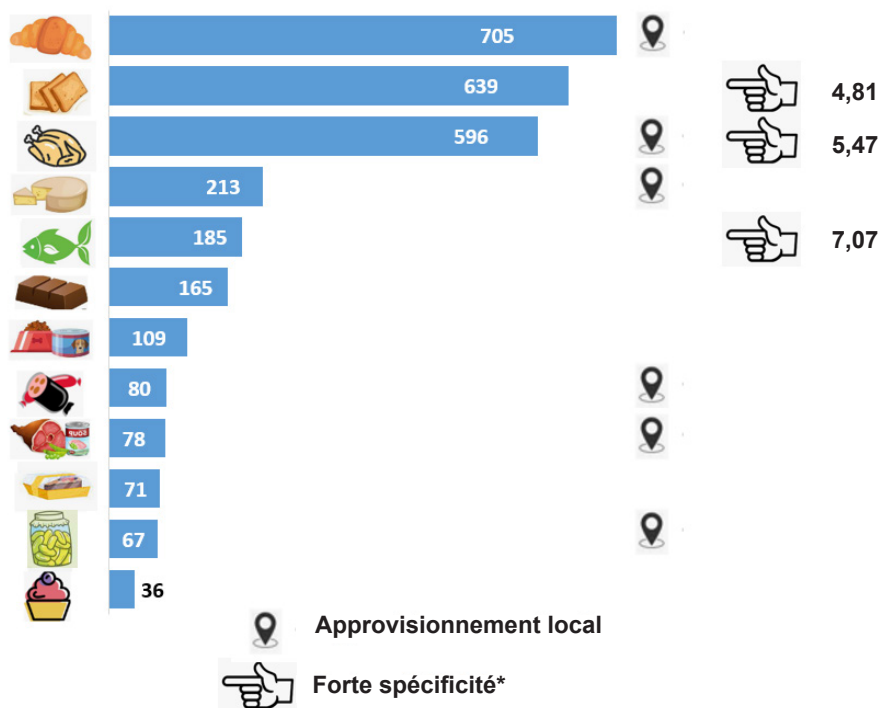
- **1 000** emplois,

- 7 %

NOTE

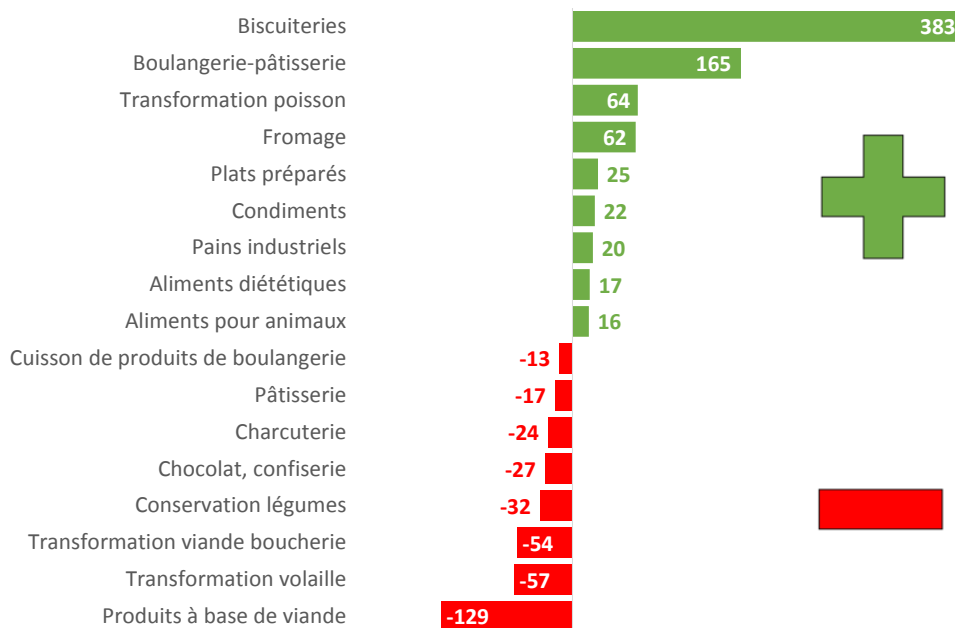
* La spécificité se mesure par l'intermédiaire d'un indice calculé ainsi : part de la branche N dans le total des emplois du périmètre / part de la branche N dans le total des emplois de la région Centre-Val de Loire. Un indice supérieur à 1 est signe d'une spécificité du périmètre dans l'activité concernée.

Effectifs salariés privés (hors agriculture) des principaux secteurs des industries alimentaires en 2021



D'après source : ACOSS-URSSAF, données au 31/12

Evolution des effectifs salariés privés (hors agriculture) des principaux secteurs industriels alimentaires entre 2006 et 2021



D'après source : ACOSS-URSSAF, données au 31/12

> 63 % des emplois sont concentrés sur 3 activités alimentaires telles que la biscuiterie, la boulangerie-pâtisserie et la transformation de volailles.

> Au sein du secteur agro-alimentaire, 12 activités (Naf détaillé) ont perdu environ 330 emplois, dont 260 dans le secteur de la viande (plats préparés, transformation viande de boucherie ou de volaille, charcuterie) mais aussi dans la conserve de légumes, le chocolat.

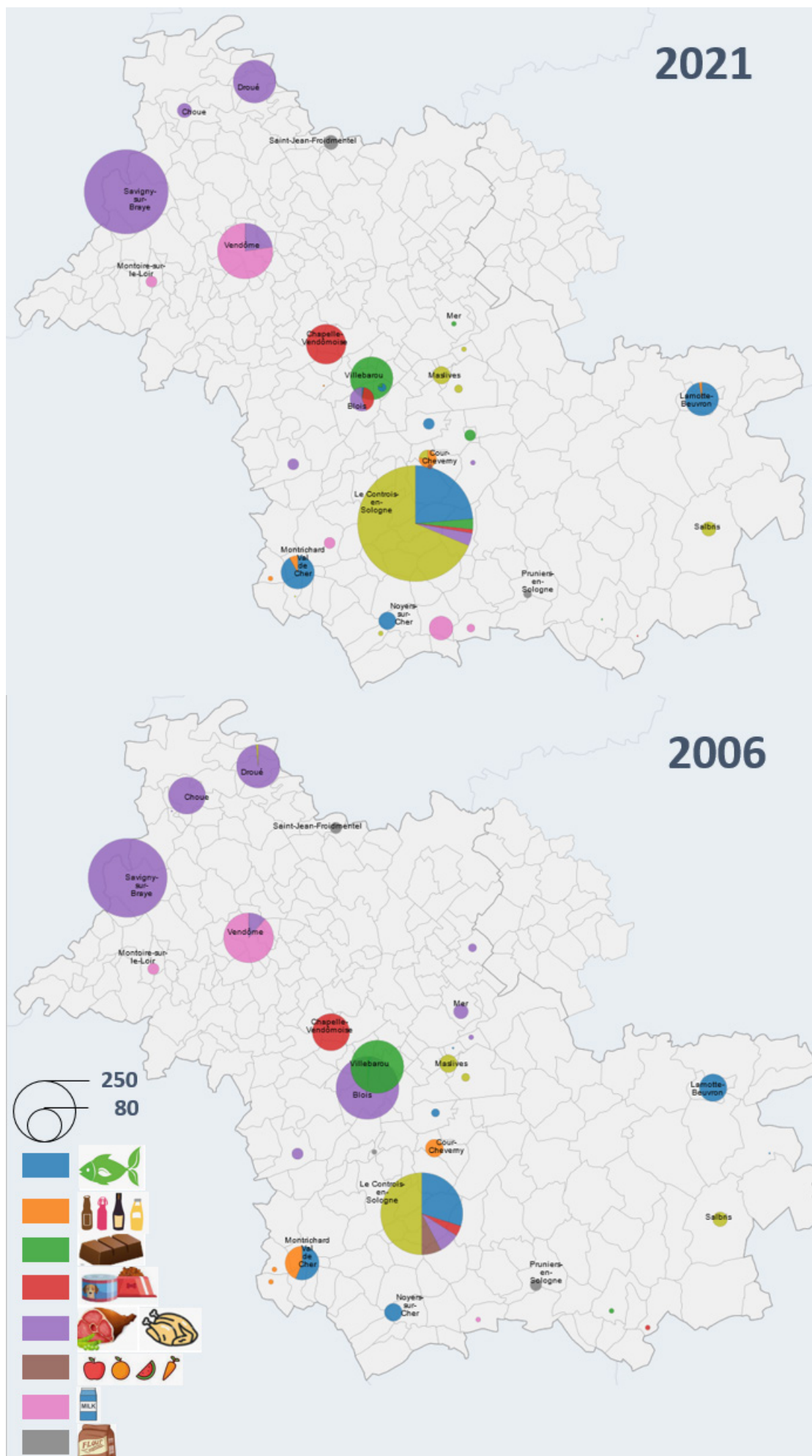
> A l'inverse, 11 activités connaissent des progressions (+ 780 emplois, soit + 65 %). La moitié dans la biscuiterie mais aussi dans la boulangerie (165), la fabrication de fromages (une soixan-

taine), la transformation du poisson. Dans une moindre mesure, les produits diététiques, l'alimentation pour animaux de ferme et les condiments se renforcent...

> La biscuiterie, boulangerie-pâtisserie et la transformation de poisson sont très spécifiques au Loir-et-Cher, au regard de l'activité agro-alimentaire régionale.

> Une partie des entreprises agro-alimentaires du territoire s'approvisionne localement, principalement en volailles, fromages, produits laitiers, condiments, etc., sans que l'on puisse en quantifier les volumes.

Evolution des principaux pôles des industries alimentaires



> Entre 2006 et 2021, le paysage de l'industrie agro-alimentaire s'est modifié.

> L'industrie de la viande s'est réduite, notamment dans le Blaisois.

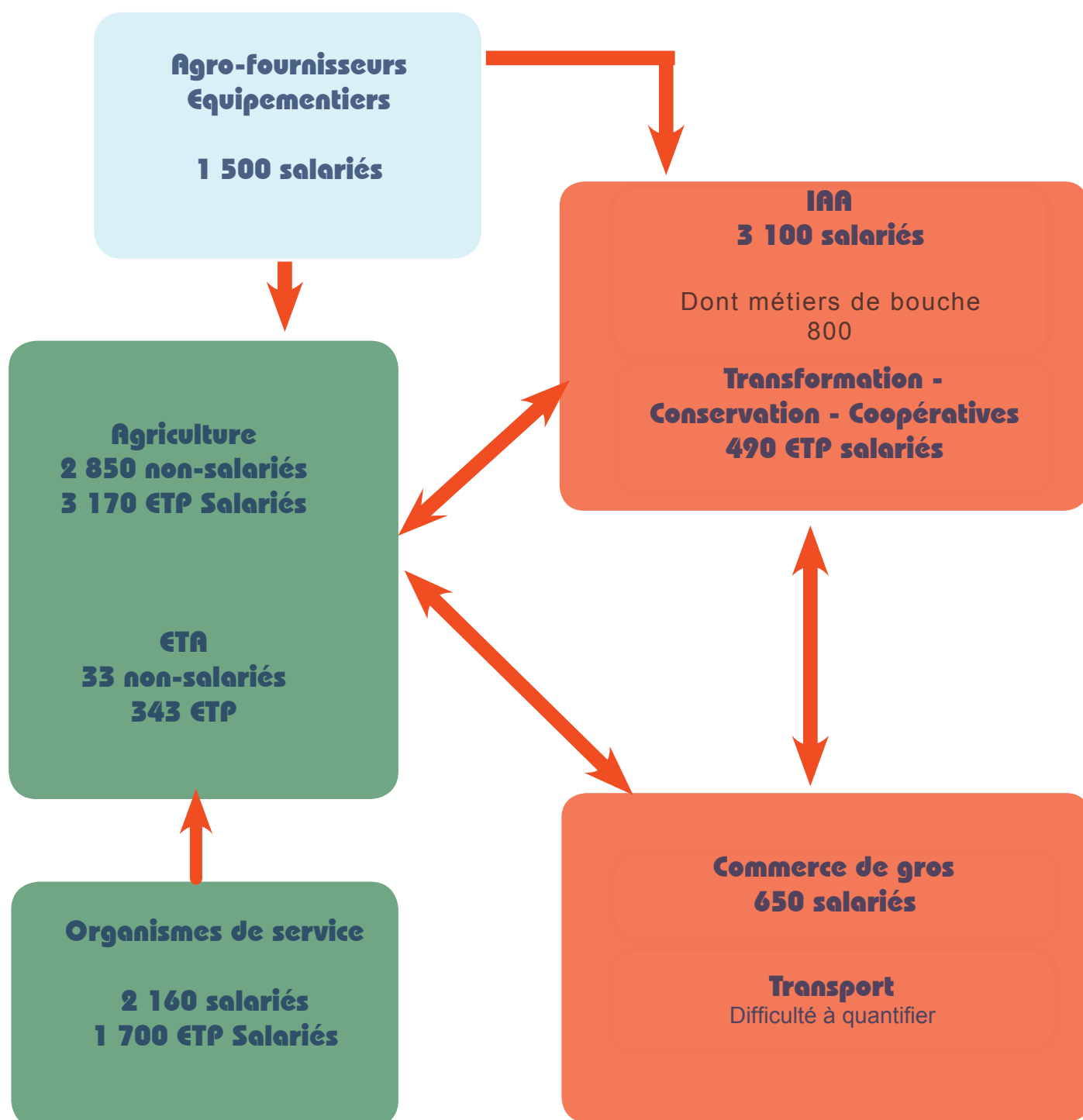
> Le pôle controis s'est renforcé, notamment grâce à l'impulsion donnée par Food Val de Loire, puis Village by CA. Il est devenu le deuxième pôle agro-alimentaire de la région..

L'agriculture et son écosystème entre 13 000 et 15 000 emplois

> L'agriculture est au centre d'un écosystème où est articulé un ensemble d'activités. En amont, l'agro fournitures et l'agroéquipements approvisionnent la production agricole et des organismes de service viennent en appui de celle-ci. En aval, la production agricole fournit l'industrie agro-alimentaire, le conditionnement, la conservation et le commerce de gros. Enfin pour l'ensemble de ces activités, il est fait appel à du transport.

> Afin d'estimer le poids de l'écosystème agricole en Loir-et-Cher, il a été rapproché à la fois des données emplois émanant de la MSA et de l'Urssaf 2022. Les données MSA sont exprimées en ETP (Equivalent Temps Plein) salariés et en nombre de non-salariés. L'URSSAF recense des effectifs salariés. Cela confère un caractère indicatif à cette approche.

> L'écosystème de l'agriculture en Loir-et-Cher draine entre 13 000 et 15 000 emplois, ce qui équivaut à l'ensemble du commerce, ou à deux fois le secteur du BTP ou encore aux 2/3 de l'ensemble de l'industrie.



Un éco-système partenarial



> Fruit de la collaboration entre la CCI41, la Chambre d'agriculture 41, la Communauté de Communes du Val-de-Cher-Controis et le Crédit Agricole Val-de-France, le Village by CA Food Val de Loire accompagne les projets innovants sur toute la filière agroalimentaire

Le Pôle agroalimentaire Food Val de Loire est une initiative partenariale engagée en 2010 par la CCI du Loir-et-Cher et la Communauté de Communes Val de Cher Controis avec le concours de la Chambre d'Agriculture de Loir-et-Cher et du Conseil départemental de Loir-et-Cher.

Pôle d'Entrepreneuriat Innovant en Agroalimentaire au service de l'ensemble de la filière sur le périmètre de la Région Centre-Val-de-Loire, il déploie ses activités autour de 5 composantes : un réseau d'entreprises, un incubateur d'innovation, une cellule de veille, un agro-parc d'activités labellisé et des synergies avec d'autres secteurs forts de la région.

- Food Val de Loire fédère et anime une communauté de plus de 200 acteurs de la filière alimentaire (entreprises, écoles, structures de recherche...)
- L'incubateur d'entreprises accompagne et héberge des activités novatrices. S'il dispose de ses propres infrastructures pour héberger des travaux collaboratifs (salles de réunion) et des entreprises innovantes (coworking, bureaux, ateliers pré-industriels), il peut également intervenir sur tout le territoire régional en accompagnant des projets hors les murs et en les aiguillant dans leurs recherches d'implantation.
- L'incubateur se situe sur l'agro-parc du Controis-en-Sologne (41) qui dispose de 14 ha de foncier disponible sur une zone d'activités concentrant déjà plus de 1.000 emplois agro-alimentaires qui compte des grands noms comme St Michel Biscuits, Marco Polo Food, D'Aucy ...

La Caisse Régionale du Crédit Agricole Val de France, la Chambre de Commerce et d'Industrie de Loir-et-Cher, la Communauté de Communes Val de Cher Controis et la Chambre d'Agriculture de Loir-et-Cher se sont associés en novembre 2021 pour créer le Village by CA Food Val de Loire.

Le Village by CA Food Val de Loire est axé exclusivement sur la thématique agroalimentaire ce qui en fait son originalité et sa force, tout en embrassant un périmètre d'activité large. Il se déploie sur les bases de l'activité du Pôle Food Val de Loire et son incubateur.

Le Village by CA Food Val de Loire, c'est :

- 1 accélérateur de startups dédié à l'agroalimentaire/foodtech, membre du 1er réseau d'accélérateurs de startups en France
- 400 m² de bureaux, espaces de coworking pour les startups, salles de réunion
- 1 000 m² d'ateliers aux normes agroalimentaires pour démarrer votre R&D et vos premières productions

Une extension des locaux, avec de nouveaux ateliers pré-industriels ainsi qu'un Food Lab ouvrira ses portes automne 2023.

des clusters
& grappes d'entreprises

Food Val de Loire
entreprises de la filière IAA

AREA
actions pour le développement
de l'industrie agro-alimentaire

Village by CA IAA

Définitions :

* **Cluster** : concentration géographique d'entreprises fournisseurs de biens et de services dans des branches industrielles proches.

* **Grappe d'entreprises** : réseau d'entreprises constitué de PME et de TPE créées localement sur un même créneau de production et appartenant souvent à une même filière.

* **Pôle de compétitivité** : mobilise sur un territoire bien identifié les capacités d'innovation des industriels et des entreprises autour d'une thématique commune.

Sources : Dev'up Centre-Val de Loire, Ministère de l'Économie, des Finances et de la Relance, Franceclusters.fr

AGROALIMENTAIRE

Les principaux établissements de la filière agroalimentaire en Loir-et-Cher

RAISON SOCIALE	ACTIVITÉ	COMMUNE	TRANCHE EFFECTIF
ST MICHEL CONTRES	Biscuiterie, pâtisserie	LE CONTROIS-EN-SOLOGNE / VILLEBAROU	1 000
S N V	Abattage, transformation et conditionnement de volailles	SAVIGNY-SUR-BRAYE	500 à 600
MARCO POLO FOODS	Sushis frais et surgelés	LE CONTROIS-EN-SOLOGNE	100 à 200
FROMAGERIES BEL	Conception de produits laitiers	VENDÔME	100 à 200
CPK PRODUCTION FRANCE	Chocolat, confiserie	VILLEBAROU	100 à 200
D'AUCY CONTRES	Conserverie de légumes, conserverie d'aliments pour animaux de compagnie.	LE CONTROIS-EN-SOLOGNE	100 à 200
AFFINITY LA CHAPELLE	Aliments pour animaux de compagnie	LA CHAPELLE-VENDÔMOISE	50 à 100
FESTINS DE SOLOGNE	Plats cuisinés	LAMOTTE-BEUVRON	50 à 100
REITZEL - BRIAND S.A.S.	Conserverie de condiments	MONTRICHARD VAL DE CHER	50 à 100
PEP	Conditionnement de légumes et produits d'œufs	LAMOTTE-BEUVRON	50 à 100
FEUILLETTE PRODUCTION	Boulangerie, pâtisserie	BLOIS	50 à 100
LES FROMAGERS DE TRADITION	Conception de produits laitiers	CHATILLON-SUR-CHER	Moins de 50
LES ABATTOIRS DU PERCHE VENDOMOIS	Abattoirs, production de viandes de boucherie	VENDÔME	Moins de 50
MENARD	Abattage de volailles, commerce de gros et semi-gros	LE CONTROIS-EN-SOLOGNE	Moins de 50
LA BISCUITERIE DE CHAMBORD	Biscuiterie, pâtisserie	MASLIVES	Moins de 50
LA COMPAGNIE DES SAVEURS	Fabrique d'huiles gastronomiques, huiles vierges, huiles biologiques	NOYERS-SUR-CHER	Moins de 50
BOYAUDERIE BLESOISE FOLLET	Production et négoce de boyaux destinés à la fabrication de produits de charcuterie	BLOIS	Moins de 50

Source : Observatoire de l'économie et des territoires - CMA - CCI 28 février 2023

FOURNITURES POUR L'AGROALIMENTAIRE

Les principaux établissements de fournitures pour l'agroalimentaire en Loir-et-Cher

RAISON SOCIALE	ACTIVITÉ	COMMUNE	TRANCHE EFFECTIF
AIRNOV FRANCE	Fabrication d'emballages en matières plastiques de produits pharmaceutiques et de santé	ROMORANTIN-LANTHENAY	200 à 300
ALPLA FRANCE	Fabrication des flacons et bidons plastiques (pehd.pp.) en mono ou coextrusion (2 ou plusieurs couches) ou/et IML (In Mould Labelling)	FOSSE	100 à 200
THIOLAT	Cartonnages et papiers transformés, boîtes pliantes pour industries et commerces alimentaires et industries diverses	BLOIS	100 à 200
SOC SOMATER CONDITIONNEMENTS	Fabrication de tubes imprimés, bouchons et boîtes pour l'industrie pharmaceutique	SAVIGNY-SUR-BRAYE	50 à 100
CF Embal 41	Fabrication d'emballages en bois ou tous autres matériaux	FRESNES	Moins de 50
KNAUF INDUSTRIES EST	Production de moulage et de découpe de produits alvéolaires	VERNOU-EN-SOLOGNE	Moins de 50
AIR FORME	Thermoformage tout film plastique pour réalisation d'emballages, calages, moules alimentaires pour tous secteurs d'activités	MUR-DE-SOLOGNE	Moins de 50
SANIPOUSSE	Installation de cuisines professionnelles, froid professionnel, climatisation. Fabrication de matériel d'hygiène pour la restauration professionnelle et l'agro-alimentaire.	LA CHAUSSEE-SAINT-VICTOR	Moins de 50
CARTONNAGES DU BEUVRON	Fabrication de cartonnages, présentoirs, emballages et tous matériaux PLV	LAMOTTE-BEUVRON	Moins de 50

Source : Observatoire de l'économie et des territoires - CMA- CCI 28 février 2023

COMMERCE DE GROS EN LIEN AVEC L'AGRICULTURE

Les principaux établissements de la filière commerce de gros en lien avec l'agriculture en Loir-et-Cher

RAISON SOCIALE	ACTIVITÉ	COMMUNE	TRANCHE EFFECTIF
SOCIETE EXPLOIT ETS CLAUDE JANVIER	Achat, vente, transport de fruits et légumes, conditionnement	VERNOU-EN-SOLOGNE	50 à 100
LBG ASSOCIES	Négoce et conditionnement sous forme d'épis, oignons, ail, échalotes	MARCHENOIR	Moins de 50
SOLOGNE-FRAIS	Commerce de viande, charcuterie, volailles, gibiers, produits fins en gros et demi-gros	BLOIS	Moins de 50
EURL BREGENT	Négoce de vins en gros, bières, limonades, eaux gazeuses et minérales, cidre et alcools	LAMOTTE-BEUVRON	Moins de 50
BOUGRIER SAS	Vinificateur éleveur en touraine et en anjou. Négociant	SAINT-ROMAIN-SUR-CHER	Moins de 50
SCHOEN DISTRIBUTION	Commerce de gros de boissons	VINEUIL	Moins de 50
LA VINICOLE DE TOURAINE	Négociant éleveur	COUR-CHEVERNY	Moins de 50
LES FERMES DU LOIR	Commerce de gros de volailles	RENAY	Moins de 50
J.C.M.	Commercialisation gros et détail de produits alimentaires. Fournitures de boulangerie, pâtisserie	LA CHAUSSEE-SAINT-VICTOR	Moins de 50

Source : Observatoire de l'économie et des territoires - CMA- CCI 28 février 2023

> Une douzaine d'activités du commerce de gros agrolimentaire sont différenciées par leur code NAF. Globalement, elle regroupe une centaine d'établissements (stable sur la période 2006-2021) et 650 salariés.

> Trois activités principales concentrent les 2/3 des emplois : l'alimentaire spécialisé divers, en forte progression, environ 180 emplois ; les fleurs et graines, environ 120 emplois (stable) ; fruits et légumes, en légère diminution, 110 emplois.

> Le commerce de gros agro-alimentaire a connu une évolution peu favorable en 15 ans avec une perte de 14 % de ses emplois. Le Loir-et-Cher a vu des activités telles que le commerce de produits laitiers, sucre, chocolat, confiserie fortement baisser voire disparaître.

> La région Centre-Val-de-Loire, a connu une évolution contraire avec une augmentation de + 10 % de ces emplois (gains de 500).

ORGANISMES DE SERVICES AGRICOLES

Les principaux organismes de services agricoles en Loir-et-Cher

RAISON SOCIALE	ACTIVITÉ	COMMUNE	TRANCHE EFFECTIF
CREDIT AGRICOLE VAL DE FRANCE		BLOIS	700 à 800
ASSOCIATION DE GESTION ET DE COMPTABILITE VAL DE LOIRE		LA CHAUSSEE-SAINCT VICTOR	
CRAMA PARIS VAL DE LOIRE		BLOIS	100 à 200
MSA BERRY TOURAINE		BLOIS	100 à 200
CHAMBRE D'AGRICULTURE DU LOIR ET CHER		BLOIS	50 et 100
ARVALIS INSTITUT DU VEGETAL		BEAUCE LA RO-MAINE, VILLERABLE	Moins de 50
AS-CENTRE LOIRE		BLOIS	Moins de 50
SOCIETE D'AMENAGEMENT FONCIER ET D'CENTRE		BLOIS	Moins de 50

Source : Observatoire de l'économie et des territoires- CMA- CCI 28 février 2023

AGRO FOURNITURES

Les principaux établissements d'agro fournitures en Loir-et-Cher

RAISON SOCIALE	ACTIVITÉ	COMMUNE	TRANCHE EFFECTIF
SOCIETE COOPERATIVE AGRICOLE AXEREAAL	Commerce de gros (commerce interentreprises) de céréales, de tabac non manufacturé, de semences et d'aliments pour le bétail	LOIR-ET-CHER	500 et 600
GAMM VERT	Jardinerie	LOIR-ET-CHER	100 et 200
MAS SEEDS	Semences, graines : maïs, tournesol, colza	RHODON	100 et 200
AGRI NEGOCE	Commerce de gros de céréales, engrais, semences, produits du sol	HERBAULT	Moins de 50
SOCIETE LEPLATRE ET COMPAGNIE	Commerce de gros de céréales	LOIR-ET-CHER	Moins de 50
PISSIER	Commerce de tous produits liés à l'activité agricole.	BEAUCE-LA ROMAINE	Moins de 50

Source : Observatoire de l'économie et des territoires - CMA - CCI 28 février 2023

AGRO EQUIPEMENTS

Les principaux établissements d'agro équipements en Loir-et-Cher

RAISON SOCIALE	ACTIVITÉ	COMMUNE	TRANCHE EFFECTIF
AGRIKOMP FRANCE	Conception, développement, commercialisation de composants pour l'agriculture	LA CHAUSSEE-SAINT-VICTOR	50 à 100
ETABLISSEMENTS CHESNEAU	Négoce de matériels agricoles et réparation, installation d'irrigation	MER, MONDOU-BLEAU, LE CONTROIS EN SOLOGNE	Moins de 50
BAURAL	Etude, fabrication, réparation et vente de matériel agricole	BLOIS, CHAMPIGNY EN BEAUCE	Moins de 50
ETABLISSEMENTS PEAN	Vente et réparation de machines agricoles	CORMENON	Moins de 50
SOCIETE NOUVELLE DEPUSSAY	Vente et réparation de matériel agricole	DROUE, CONAN, St AMAND-LONGPRE	Moins de 50
ETABLISSEMENTS JEULIN SA	Négoce de matériel agricole	VILLEBAROU	Moins de 50
GRUPE LECOQ	Distribution et réparation de matériel agricole et d'entretien pour collectivités	AVERDON	Moins de 50
SAVAGRI	Vente, réparation de matériel agricole	SAVIGNY-SUR-BRAYE, OUCQUES	Moins de 50
ETABLISSEMENTS GOULET ET THORE	Commerce de matériel agricole, neuf et occasion	TALCY	Moins de 50
PROSJET IRRIGARONNE	Micro forages d'eau et de géothermie	SAINT-CLAUDE-DE-DIRAY	Moins de 50
IRRAGRI	Vente, maintenance, modification et construction de matériel agricole et de systèmes d'irrigation	SELOMMES	Moins de 50

Source : Observatoire de l'économie et des territoires - CMA - CCI 28 février 2023



OBSERVATOIRE
DE L'ÉCONOMIE
ET DES TERRITOIRES



santé
famille
retraite
services



RÉPUBLIQUE
FRANÇAISE

*Liberté
Égalité
Fraternité*

DDT/41

Des services de l'État à vos côtés

Réalisé avec le concours financier du Conseil départemental de Loir-et-Cher
Directeur de la publication : Jean-Luc BROUTIN
Dépôt légal à parution - ISSN 2267-5159 - Tirage : publication électronique
Observatoire de l'Économie et des Territoires - 34 avenue Maunoury - 41000 BLOIS
Tél : 02.54.42.39.72 • www.pilote41.fr • E-mail : infos@observatoire41.com