



les FICHES de l'Observatoire



Septembre 2004 - N° 23

"Agglopolys" COMMUNAUTÉ DE L'AGGLOMÉRATION DE BLOIS

FICHE SYNTHÉTIQUE LE TOURISME DANS "Agglopolys" COMMUNAUTÉ DE L'AGGLOMÉRATION DE BLOIS

FRÉQUENTATION DES PRINCIPAUX CENTRES D'INTÉRÊT TOURISTIQUE

Sites	1997	1998	1999	2000	2001	2002	2003	Evol 03/02 en %	Evol 03/97 en %
Château de BLOIS et ses musées	339 813	397 774	348 961	293 416	290 544	297 879	260 226	- 12,6	- 23,4
Maison de la Magie BLOIS		100 000	100 000	62 000	49 527	68 614	62 639	- 8,7	
Festival "Tous sur le Pont" BLOIS							40 000		
Basilique Notre-Dame de la Trinité* BLOIS	33 000	30 000	29 000	28 000	27 000	35 000	35 000	//	+ 6,1
BD BOUM* BLOIS					30 000	30 000	33 000	+ 10	
Spectacle son et lumière au château BLOIS	32 997	34 862	37 003	31 835	33 312	26 452	29 468	+ 11,4	- 10,7
Château de Beauregard CELLETES	32 021	25 954	27 966	26 093	24 170	24 178	22 569	- 6,7	- 29,5
"Les Rendez-vous de l'Histoire" BLOIS				environ	15 000	20 000	20 000	//	
Promenades en attelage de la vieille ville commentées BLOIS				16 100	16 318	19 673	18 370	- 6,6	
Museum d'histoire naturelle BLOIS	13 333	14 474	14 523	12 987	12 445	10 850	11 870	+ 9,4	- 11
Haras National de BLOIS	5 621	7 356	8 326	10 495	8 682	8 784	8 598	- 2,1	+ 53
Fête des plantes du château de Beauregard CELLETES	16 000	18 000	8 000	11 000	7 000	non organisée	8 000		- 50
Musée de l'Objet BLOIS	5 293	7 370	3 772	9 525	4 696	5 504	4 254	- 22,7	- 19,6
Musée de la Résistance, de la Déportation et de la Libération BLOIS	3 616	2 781	3 081	2 460	2 485	2 622	2 553	- 2,6	- 29,4
Festival de danse contemporaine "Les Eclectiques" BLOIS						2 828	2 314	- 18,2	
"Les Pestaclerires" BLOIS	3 450	3 334	4 729	3 925	3 050	3 564	2 240	- 37,1	- 35,1

* Estimations

Sites	1997	1998	1999	2000	2001	2002	2003	Evol 03/02 en %	Evol 03/97 en %
Festival Paroles Plurielles BLOIS					environ	2 000	2 000	//	
Musée diocésain d'Art Religieux BLOIS	2 198	2 354	1 992	2 017	2 094	1 925	1 847	- 4,1	- 16,0
Circuits "châteaux en autocars" BLOIS							1 702		
Réserve naturelle des vallées de la Grand Pierre et de Vitain MAROLLES					environ	1 300	1 700	+ 30,8	
"Cloître Saint-Saturnin" Musée Lapidaire BLOIS						1 891	1 503	- 20,5	
La vallée de la Loire en montgolfière FOSSE						1 000	1 150	+ 15	
Astrespace, musée interactif des Sciences et de l'Astronomie BLOIS						727	572	- 21,3	
Musée ferroviaire SAINT-SULPICE-DE-POMMERAY						981	557	- 43,2	
Visite guidée de la Vallée de la Loire en avion de tourisme LA CHAUSSEE-SAINT-VICTOR					environ	350	350	//	
Musée "Le Cheval de Fer Blésois" (modélisme) SAINT-SULPICE-DE-POMMERAY							218		
Roseraie et jardins - Evéché BLOIS					environ	200	210	+ 5	
Survol des châteaux de la Loire en hélicoptère BLOIS						95	65	- 31,6	

D'après source : Comité départemental du tourisme

CAPACITÉ D'HÉBERGEMENT

Poids des territoires dans le département par type d'hébergement

Type d'hébergement marchand	Pays de Grande Sologne	Pays de la Vallée du Cher et du Romo.	Pays du Vendômois	Pays Beauce Val de Loire	Pays des Châteaux	Agglopolys
Hôtellerie de tourisme (en nombre de chambres)	9,7 %	17,6 %	9,0 %	4,3 %	13,1 %	45,3 %
Hôtellerie de plein air (en nombre d'emplacements)	14,5 %	21,6 %	17,4 %	16,7 %	25,4 %	6,3 %
Gîtes ruraux (en nombre de structures)	15,6 %	30,6 %	17,9 %	13,7 %	19,9 %	5,2 %
Chambres d'hôtes (en nombre de chambres)	7,3 %	24,7 %	20,0 %	15,6 %	26,3 %	3,6 %
Gîtes d'étapes et de séjours (en nombre de personnes)	4,9 %	38,8 %	56,3 %	0 %	0 %	0 %
Résidence de tourisme (en nombre de lits)	100 %					

D'après sources : Relais départemental des Gîtes de France 2004 - Chambre de Commerce et d'Industrie de Loir-et-Cher - mars 2003 - Comité départemental du tourisme 2004

Le total est supérieur à 100 %, certaines communes d'Agglopolys adhèrent également au Pays des Châteaux.

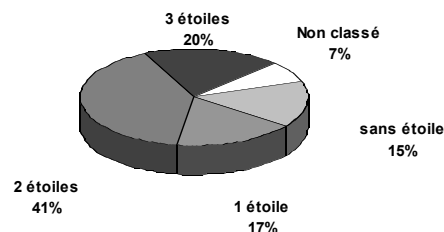
Le parc hôtelier

Catégorie de classement	Nombre d'hôtels	Nombre de chambres	Capacité moyenne en nb. de chambres
Sans étoile	4	233	58,2
1 étoile	9	265	29,4
2 étoiles	15	612	40,8
3 étoiles	4	302	75,5
Toutes catégories	32	1 412	44,1

2 hôtels non classés (109 chambres)

D'après source : Chambre de Commerce et d'Industrie de Loir-et-Cher - mars 2003

Répartition du parc hôtelier selon la catégorie de classement (en % du nombre de chambres)



Le parc d'hôtellerie de plein air

Catégorie de classement	Nombre de terrains	Nombre d'emplac.	Capacité moyenne en nb. d'emplac.
1 étoile	1	240	240
2 étoiles	2	106	53
Toutes catégories	3	346	115,3

D'après source : Comité départemental du Tourisme - 2004

Répartition du parc de l'hôtellerie de plein air selon la catégorie de classement (en % du nombre d'emplacements)

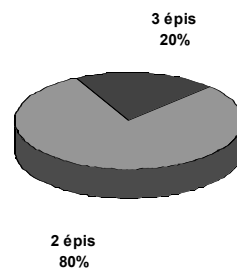


Les gîtes ruraux agréés Gîtes de France

Catégorie de classement	Nombre de gîtes	Nombre de personnes	Capacité moyenne en nb. de personnes
2 épis	4	17	4,2
3 épis	1	8	8,0
Toutes catégories	5	25	5,0

D'après source : Relais Départemental des Gîtes de France - 2004

Répartition des gîtes ruraux par catégorie (en %)

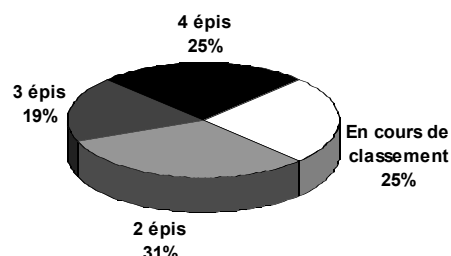


Les chambres d'hôtes agréées Gîtes de France

Catégorie de classement	Nombre de chambres	Nombre de personnes	Capacité moyenne en nb. de personnes
En cours de classement	4	14	3,5
2 épis	5	15	3
3 épis	3	10	3,3
4 épis	4	11	2,8
Toutes catégories	16	50	3,1

D'après source : Relais Départemental des Gîtes de France - 2004

Répartition du parc des chambres d'hôtes par catégorie (en %)



Aucun gîte d'étape et de séjour

Les gîtes d'enfants agréés Gîtes de France

1 gîte d'enfants (4 personnes) localisé à Vineuil

D'après source : Relais Départemental des Gîtes de France - 2004

LE poids ÉCONOMIQUE DU TOURISME

Les établissements des activités caractéristiques du tourisme

➤ 269 établissements touristiques

Territoire	Nb. d'établissements touristiques	Nb. total d'établissements	Indice de spécificité *
Pays de Grande Sologne	147	1 676	1,29
Pays des Châteaux	123	1 488	1,21
Pays de la Vallée du Cher et du Romorantin	266	3 733	1,05
Pays Vendômois	216	3 461	0,92
"Agglopolys" Communauté de l'agglomération de Blois	269	4 376	0,90
Pays Beauce Val de Loire	106	1 822	0,85
Loir-et-Cher	1 116	16 369	1

D'après source : INSEE - fichier SIRENE juillet 2003

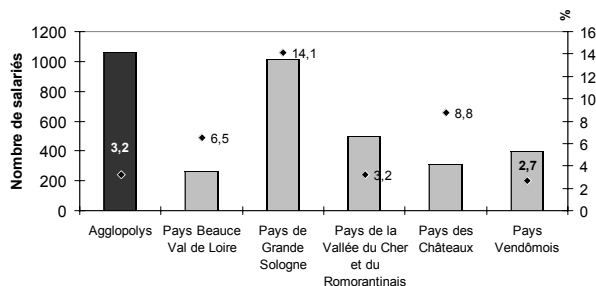
* Il est égal au rapport de la part du nombre d'établissements touristiques dans le nombre d'établissements totaux d'un territoire sur celle du département. Un coefficient supérieur à 1 correspond à une spécialisation de ce territoire dans ce secteur.

L'analyse de l'emploi touristique se base sur les 14 rubriques définies traditionnellement par le Ministère du Tourisme comme « activités caractéristiques du tourisme ». Parmi celles-ci, on distingue deux grands groupes. Le premier rassemble des services essentiellement destinés à la satisfaction des besoins des touristes : les hôtels avec restaurant, les hôtels de tourisme sans restaurant, les auberges de jeunesse et refuges, les terrains de camping, les autres hébergements touristiques, les agences de voyages et offices de tourisme, les téléphériques et remontées mécaniques, les activités thermales et de thalassothérapie. Le deuxième ensemble est constitué des restaurants de type traditionnel ou rapide, des débits de boissons et des cafés-tabacs qui s'adressent également à la population résidente « non touristique », mais dont le volume d'activité peut varier fortement en fonction de l'importance de la fréquentation des touristes.

Les emplois des activités caractéristiques du tourisme

- 1 057 emplois salariés du secteur privé (175 établissements employant au moins un salarié)
- 635 postes supplémentaires entre 1985 et 2002, soit une augmentation de 150 %
- 3,2 % des emplois salariés du pays

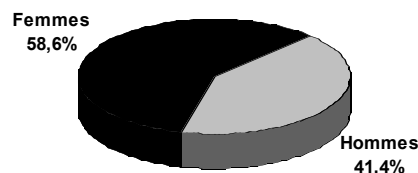
Effectifs salariés touristiques et poids dans le total des salariés selon le territoire au 31 décembre 2002



■ Effectifs salariés des activités caractéristiques du tourisme
◆ Poids du tourisme dans le total salarié (en %)

D'après source : UNEDIC Données provisoires

Répartition des salariés selon le sexe dans les différentes activités du tourisme au 31 décembre 2002



D'après source : UNEDIC Données provisoires

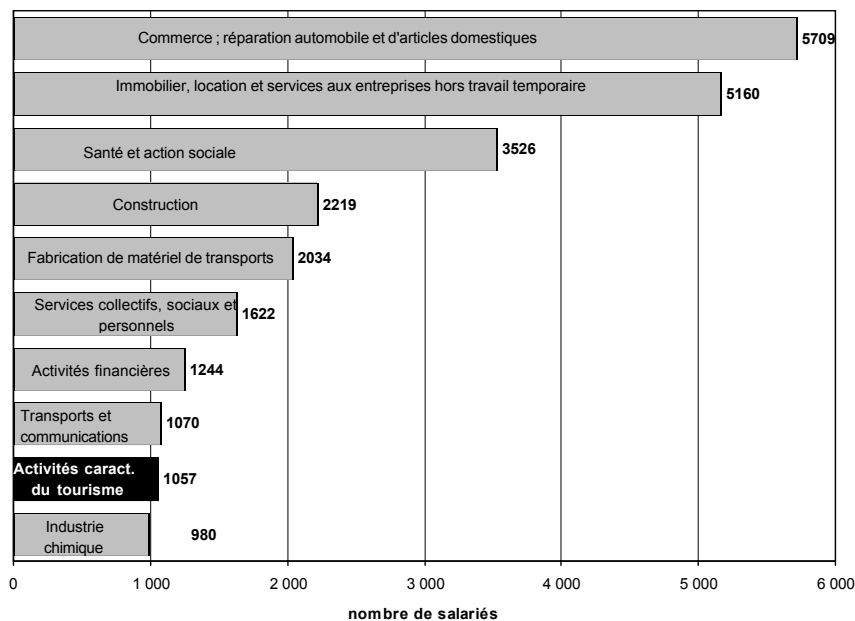
Evolution des emplois salariés dans les activités caractéristiques du tourisme dans Agglopolys

Activités	31/12/1985		31/12/2002		Evolution 85/02	
	Ets	Effectif	Ets	Effectif	Ets	Effectif
Hôtels touristiques avec restaurant	30	164	22	188	- 8	+ 24
Hôtels touristiques sans restaurant	3	6	12	54	+ 9	+ 48
Hôtels de préfecture	1	3	1	2	//	-1
Auberges de jeunesse et refuges			1	1	+ 1	1
Exploitation de terrains de camping	1	1	0	0	- 1	- 1
Autre hébergement touristique	2	11	4	88	+ 2	+ 77
Restauration de type traditionnel	38	162	81	406	+ 43	+ 244
Restauration de type rapide			24	192	+ 24	+ 192
Cafés tabacs	10	17	6	19	- 4	+ 2
Débites de boissons	16	40	16	31	//	- 9
Agences de voyage	6	18	7	46	+ 1	+ 28
Activités thermales et de thalassothérapie			1	30	+ 1	+ 30
Total	107	422	175	1057	+ 68	+ 635

D'après source : UNEDIC (2002 Données provisoires)

➤ **9^e activité économique d'Agglopolys en terme d'effectifs salariés du secteur privé**

Palmarès des activités salariées du secteur privé dans le pays au 31 décembre 2002



Source : UNEDIC Données provisoires

Ce classement est issu de l'exploitation des données UNEDIC au niveau de la NAF 31. Le travail temporaire est exclu des services fournis principalement aux entreprises car celui-ci se fait à destination de toutes les autres branches.

LA TAXE DE SÉJOUR

➤ **Pas de taxe de séjour instituée sur la Communauté d'Agglomération**

D'après source : Ministère de l'Intérieur (données 2002)



Réalisé avec le concours financier du Conseil Général
 Directeur de la publication : Alain QUILLOUT
 Dépôt légal à parution
 ISSN : 1625-4627

