



les FICHES de l'Observatoire



Mai 2009 - N° 75



Les habitudes de déplacements et de consommation des habitants de la Communauté de Communes du Cher à la Loire

Dans le cadre des réflexions engagées en matière d'aménagement du territoire, la communauté de communes du Cher à la Loire a souhaité **connaître les habitudes de la population communautaire en matière de déplacement et de consommation**. Une vaste enquête a été diligentée en conséquence auprès de l'ensemble des foyers. Près de 1 000 d'entre eux se sont mobilisés, montrant ainsi l'intérêt qu'ils portent aux thèmes abordés.

L'Observatoire de l'Economie et des Territoires, en charge de l'analyse des résultats, a puisé dans ses banques de données des informations permettant de compléter et d'éclairer les réponses obtenues.

Globalement, l'ensemble de ces éléments montrent que, dans la plupart des domaines, **la population de la communauté trouve sur place les services et commerces nécessaires à sa vie quotidienne**.

La dynamique économique locale est patente, se traduisant par une **évasion modérée** et une **certaine attractivité**. L'agglomération blésoise, peu éloignée des communes du nord du territoire, capte l'essentiel des salariés qui travaillent en

dehors. L'Indre-et-Loire voisine n'est finalement pas une destination aussi répandue qu'on pourrait le penser.

Les enfants fréquentent très majoritairement les établissements auxquels ils sont rattachés par la carte scolaire.

Les habitudes d'achat varient selon la famille de produits. On relève surtout qu'en dehors du pain les grandes surfaces sont, ici comme ailleurs, très majoritairement utilisées. Leur localisation détermine les flux de clientèle. Malgré l'absence d'un grand hypermarché sur le territoire, **7 foyers sur 10 sont fidèles aux grandes surfaces locales**. Les achats de vêtements et de chaussures se font en revanche le plus souvent à l'extérieur de la communauté, en magasin spécialisé.

La **santé** apparaît comme une **préoccupation majeure**. Un certain **sentiment de carence** se dégage, concernant en particulier les **médecins traitants**. Les départs à la retraite de généralistes non remplacés, ainsi que les délais de rendez-vous chez les spécialistes frappent les esprits. Ces inquiétudes ne sont cependant pas propres au territoire, qui semble d'ailleurs un peu mieux doté que d'autres en la matière.

Près de 1 000 foyers témoignent

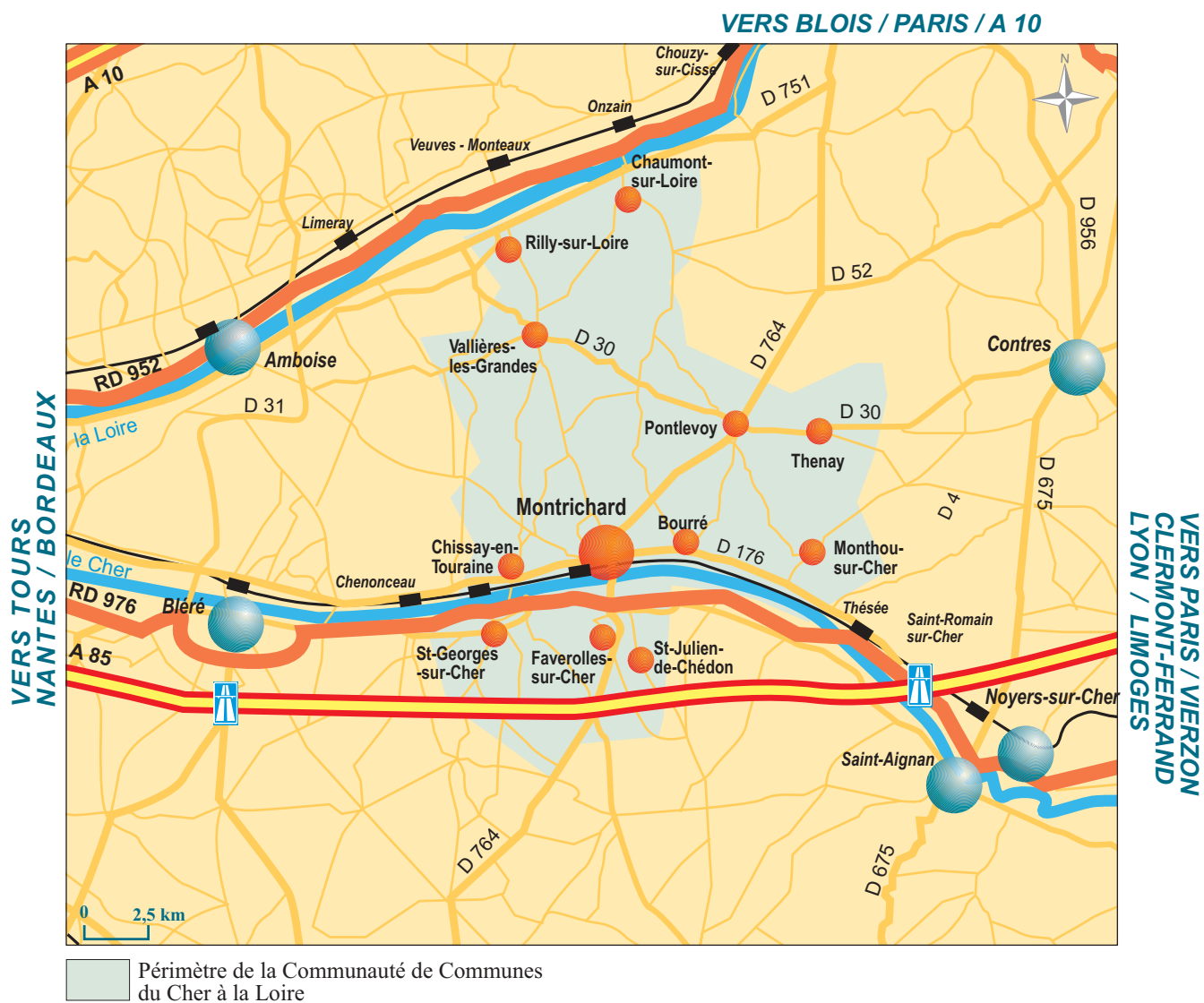
Données de cadrage	2	Les élèves des écoles primaires	9
Près d'un millier de réponses collectées	3	Les collégiens	10
Les emplois du territoire et son attractivité.....	4	Les lycéens	11
Le lieu d'exercice de l'activité professionnelle.....	6	Les étudiants	12
Les modes de transports	8	Les achats	13
La scolarisation des enfants	9	Les loisirs	15
		La santé	17

Directeur de la publication : Alain QUILLOUT
Publication électronique
Dépôt légal à parution
ISSN 1625-4627

Données de cadrage

La communauté de communes du Cher à la Loire

- 12 communes
- 14 937 habitants



Source : Observatoire de l'Economie et des Territoires de Loir-et-Cher - 2009

Près d'un millier de réponses collectées

➤ Enquête réalisée auprès de l'ensemble des foyers de la communauté de communes du Cher à la Loire en avril 2009.

➤ **970 questionnaires collectés.**

➤ Un **taux de retour de 14,4 %**, considéré comme **élevé** compte tenu de la nature de l'enquête.

➤ Une répartition des réponses par commune globalement proche de la structure de la population de la Communauté.

➤ La commune de Chaumont-sur-Loire fait exception. Seules 9 réponses ont été reçues (soit 2 % des foyers).

➤ A l'inverse, la commune de Vallières présente un taux de retour important (plus d'un foyer sur 5).

➤ Globalement **961 questionnaires ont pu être exploités.**

Part des foyers ayant répondu à l'enquête (en %)

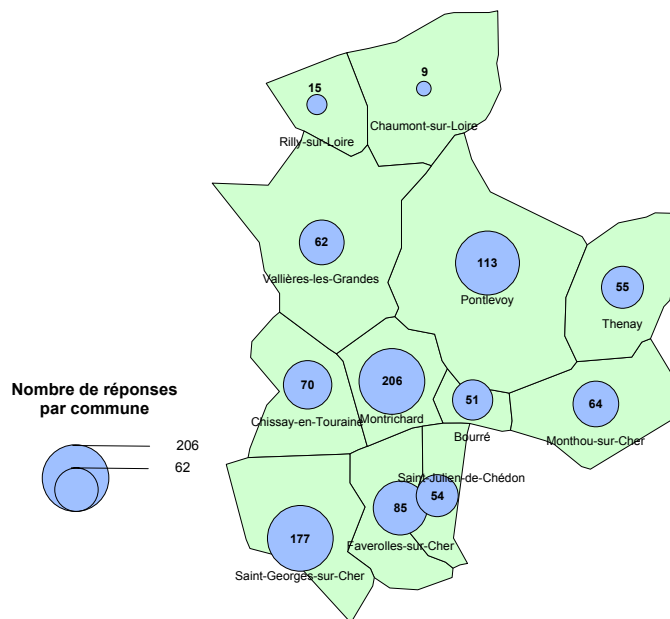
Commune	Part (en %)
Chaumont-sur-Loire	2,1
Rilly-sur-Loire	9,3
Montrichard	12,7
Bourré	14,1
Chissay-en-Touraine	14,6
Monthou-sur-Cher	15,0
Saint-Julien-de-Chédon	16,2
Pontlevoy	16,2
Faverolles-sur-Cher	16,8
Saint-Georges-sur-Cher	16,9
Thenay	17,0
Vallières-les-Grandes	21,5
Communauté	14,4

D'après source DGI (nombre de foyers 2006)

➤ Près de la moitié des répondants ont déclaré être en activité (468).

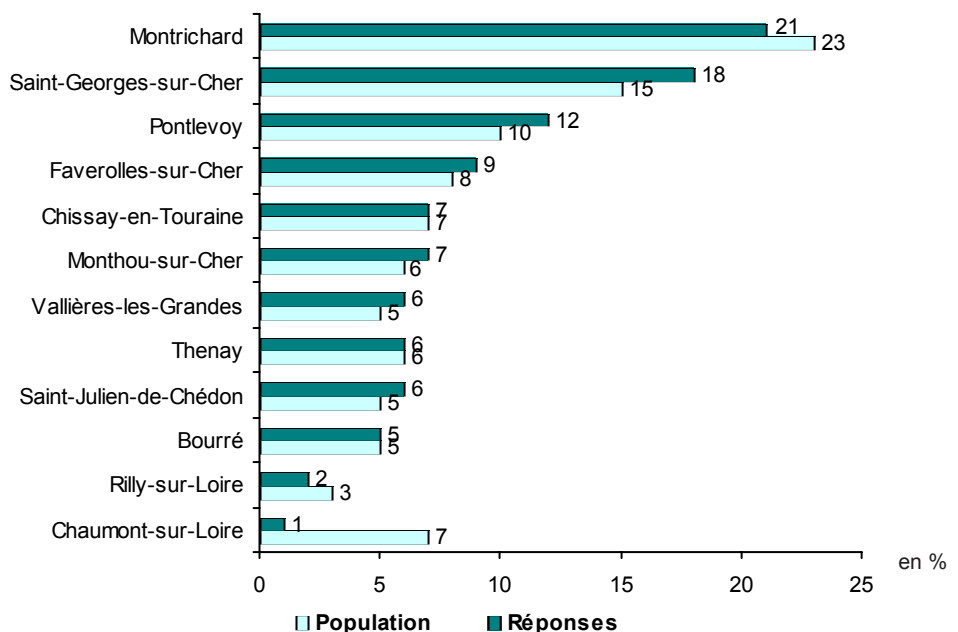
➤ Un **quart des questionnaires a été renseigné par des retraités**. Ces derniers se sont apparemment davantage mobilisés pour cette enquête (19,5 % de la population de la Communauté étaient âgés de 60 ans ou plus en 1999 - derniers chiffres disponibles).

Répartition des réponses par commune



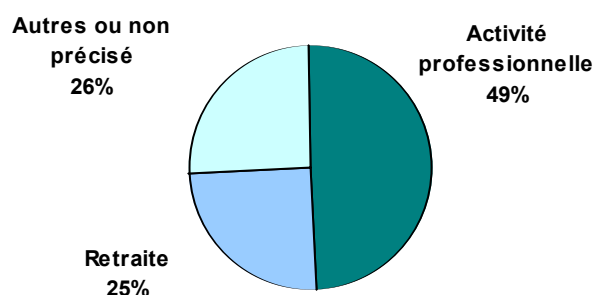
D'après source : Communauté du Cher à la Loire - Enquête sur les habitudes de déplacements et de consommation - 2009

Répartition des réponses par commune comparée à celle de la population en 2006 (en %)



D'après sources : Communauté du Cher à la Loire - Enquête sur les habitudes de déplacements et de consommation - 2009 et INSEE (RP 2006)

Répartition des réponses selon l'activité en %



D'après sources : Communauté du Cher à la Loire - Enquête sur les habitudes de déplacements et de consommation - 2009 et INSEE (RP 2006)

Les emplois du territoire et son attractivité

Répartition par commune des salariés du secteur privé non agricole en 2007

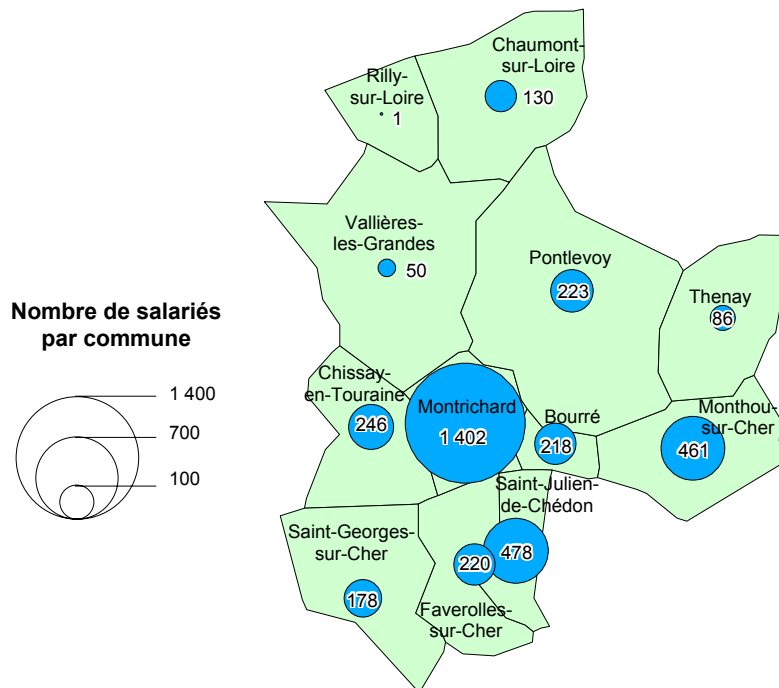
➤ La communauté de communes offrait fin 2007 près de **3 700 emplois** salariés dans le secteur privé, concentrés pour l'essentiel dans l'agglomération de Montrichard.

➤ Une **grande majorité** (les 2/3) était occupée par des habitants du territoire communautaire.

➤ Ce sont donc 1 300 personnes qui entrent dans le périmètre pour y travailler, 1/3 d'entre eux en provenance de l'Indre-et-Loire.

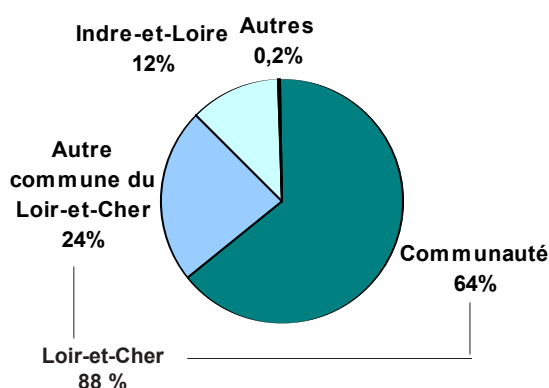
➤ L'aire d'attraction de la communauté apparaît assez étendue, structurée par l'axe majeur que constitue la vallée du Cher.

➤ Si ces flux de commune à commune paraissent importants, ils correspondent rarement à une proportion significative des emplois offerts : jamais plus de 15 % des emplois d'une commune sont occupés par des salariés résidant dans une même autre commune.



D'après source : UNEDIC - 2007 (données provisoires)

Lieu de résidence des salariés travaillant dans la communauté (en %)



D'après source : INSEE - DADS 2006

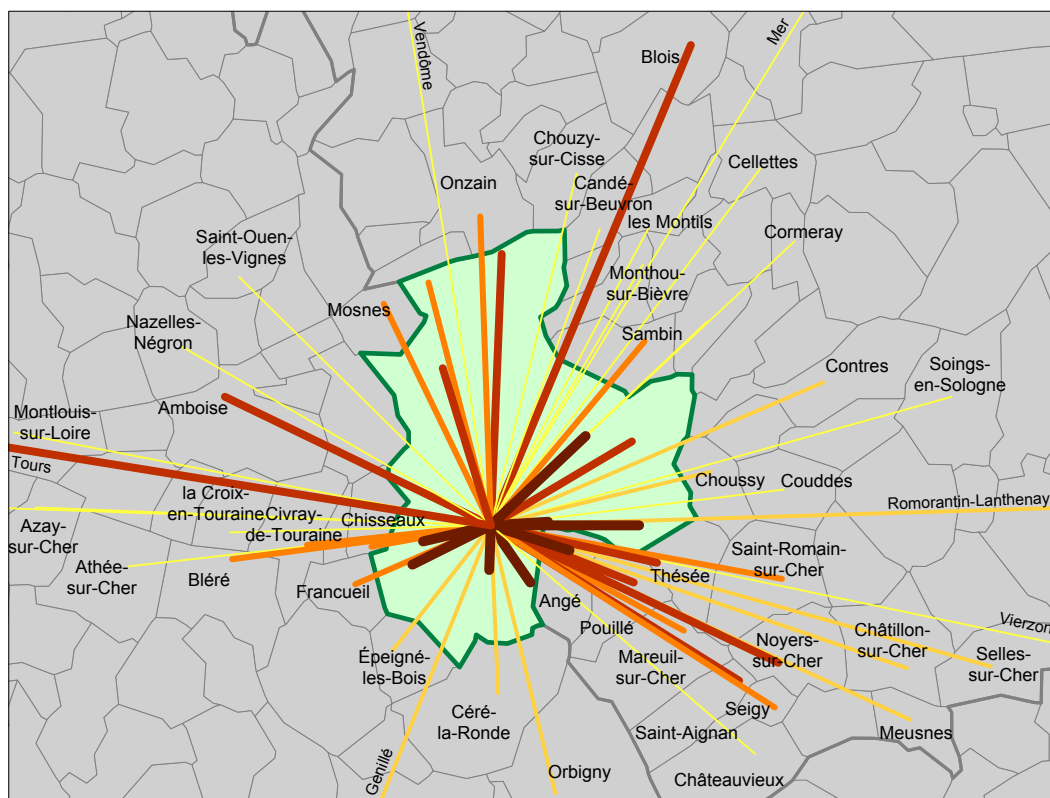
Précision méthodologique

➤ L'analyse des **flux domicile - travail** a pu être réalisée à partir des données fournies par l'INSEE. Celles-ci sont issues de l'**exploitation des DADS** pour l'année 2006 et portent sur un total de 5 154 salariés.

➤ A noter toutefois qu'en raison du secret statistique, le lieu de travail n'est globalement connu que pour les 3/4 des salariés (entre les 2/3 à Rilly-sur-Loire et 83 % à Montrichard).

La **DADS** (déclaration annuelle de données sociales) est un formulaire rempli chaque année par les établissements qui ont eu **au moins un salarié au cours de l'année**, à l'intention du fisc et des organismes de protection sociale. L'INSEE en fait une exploitation statistique sur les établissements et les salariés. Elle permet de connaître les effectifs employés et fournit des caractéristiques des salariés, notamment l'âge, le sexe, le type d'emploi et la profession exercée.

Flux de salariés venant travailler dans la communauté et résidant en dehors (flux supérieur ou égal à 5 personnes) en nombre



Nb de salariés ayant un emploi dans la communauté selon la commune de résidence

- 100 ou plus
- De 50 à 100
- De 25 à 50
- De 10 à 25
- De 5 à 10

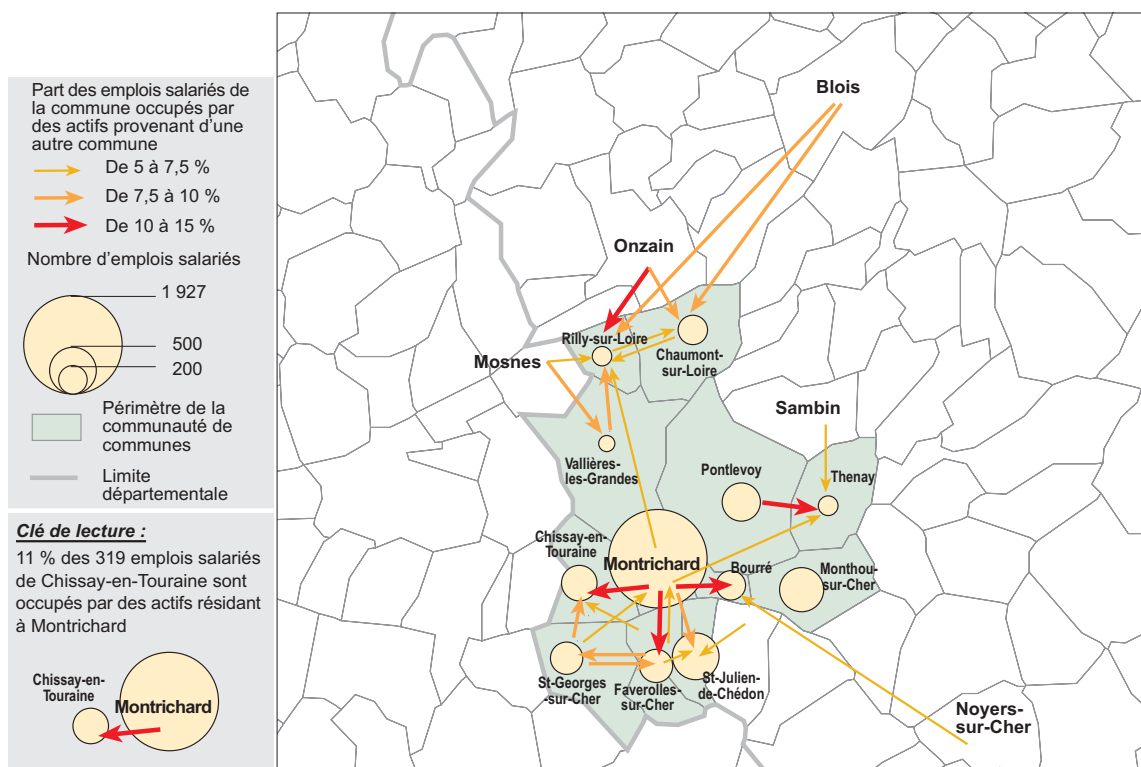
Périmètre de la communauté de commune

Limite départementale

Sont représentés ici l'ensemble des flux en direction de la communauté ou en son sein sans toutes communes confondues

D'après source : INSEE - DADS 2006

Part des emplois d'une commune occupés par des salariés résidant dans une même autre commune en pourcentage



Part des emplois salariés de la commune occupés par des actifs provenant d'une autre commune

- De 5 à 7,5 %
- De 7,5 à 10 %
- De 10 à 15 %

Nombre d'emplois salariés

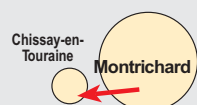
- 1 927
- 500
- 200

Périmètre de la communauté de communes

Limite départementale

Clé de lecture :

11 % des 319 emplois salariés de Chissay-en-Touraine sont occupés par des actifs résidant à Montrichard



D'après source : INSEE - DADS 2006

Le lieu d'exercice de l'activité professionnelle

➤ Près de **6 salariés résidant dans la Communauté sur 10** travaillent également en son sein.

Ce ratio est important ; il prouve la capacité du territoire à retenir sur place la majeure partie de ses actifs.

➤ Le **pôle de Montrichard** joue un rôle essentiel dans cette dynamique.

➤ Globalement, **85 % des résidents ont un emploi dans le Loir-et-Cher.**

➤ Une partie importante de l'évasion est captée par l'**agglomération blésoise**. C'est le cas de toutes les communes situées au nord du Cher. Contres attire également des actifs de l'est de la communauté.

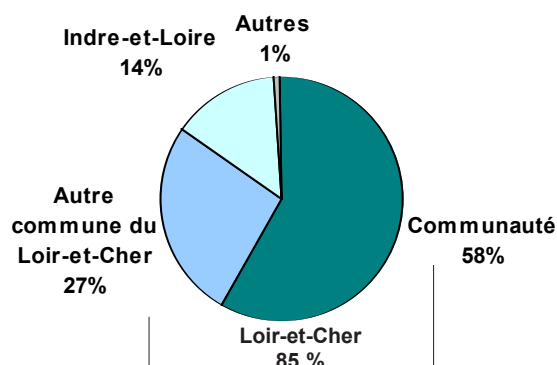
➤ A **Thenay et Chaumont-sur-Loire**, entre **6 et 7 salariés sur 10** ont une activité en **Loir-et-Cher** mais hors Communauté.

➤ **14 %** exercent leur activité professionnelle en **Indre-et-Loire**, principalement dans l'agglomération d'Amboise, et accessoirement à Bléré.

➤ Logiquement l'attraction exercée par ce département est plus forte sur les communes qui en sont limitrophes (3 salariés sur 10 à Saint-Georges-sur-Cher, Vallières-les-Grandes et Chissay-en-Touraine).

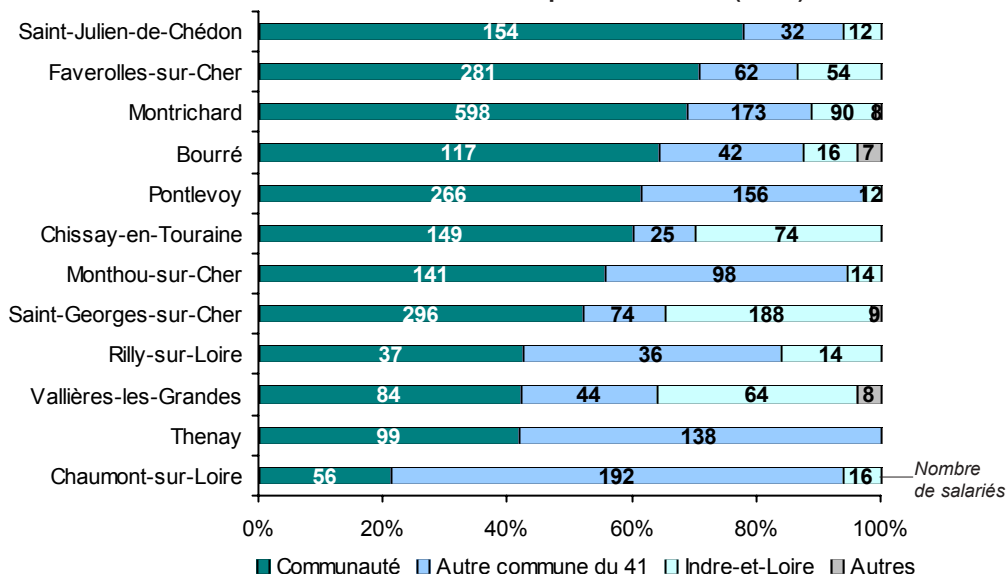
➤ On soulignera que les résultats de l'enquête corroborent globalement les constats issus des DADS. On observe une très légère surreprésentation des répondants travaillant en Indre-et-Loire (3 points de plus).

Lieu de travail des salariés résidant dans la Communauté (en %)



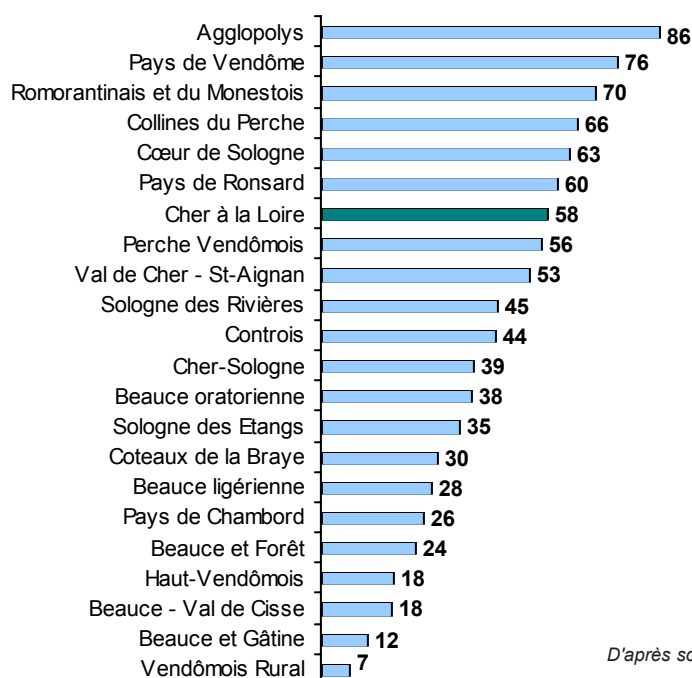
D'après source : INSEE - DADS 2006

Répartition des salariés selon la localisation de la commune de résidence et celle de la commune d'activité professionnelle (en %)



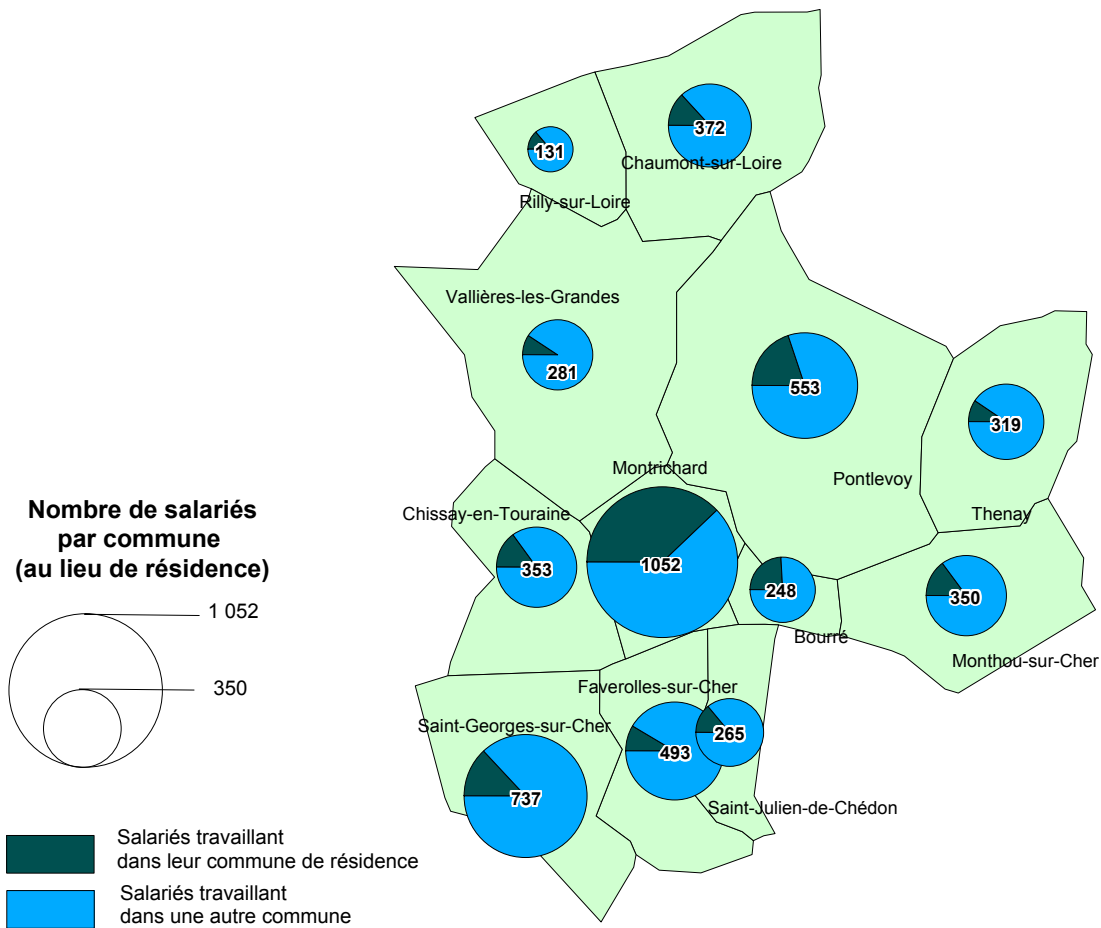
D'après source : INSEE - DADS 2006

Part des salariés exerçant leur activité professionnelle au sein de leur communauté de communes(en %)



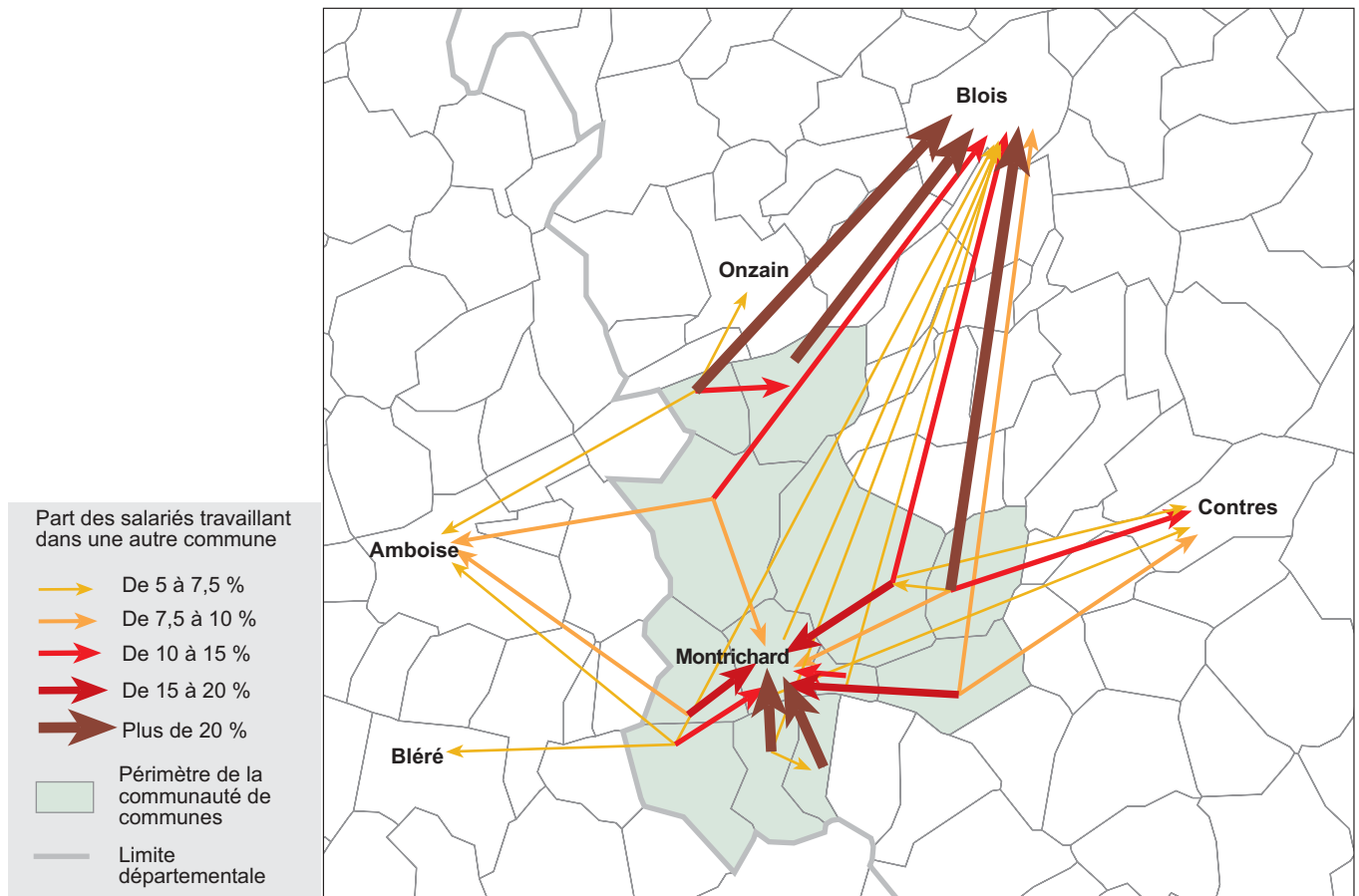
D'après source : INSEE - DADS 2006

Déplacements domicile-travail des salariés résidant dans la Communauté de communes



D'après source : INSEE - DADS 2006

Déplacements domicile-travail des salariés résidant dans la Communauté de communes



D'après source : INSEE - DADS 2006

Les modes de transport

➤ 931 foyers ont indiqué le mode de transport habituellement utilisé. 82 % des répondants n'en ont cité qu'un, 15 % deux et à peine 3 % ont nommé trois modes de déplacement.

➤ **Globalement, plus des 3/4 des déplacements sont effectués en automobile.**

➤ Le réseau des transports en commun est peu utilisé (5 %). Ce résultat est à rapprocher de l'offre peu importante au sein du périmètre, comme c'est souvent le cas en dehors des grandes agglomérations.

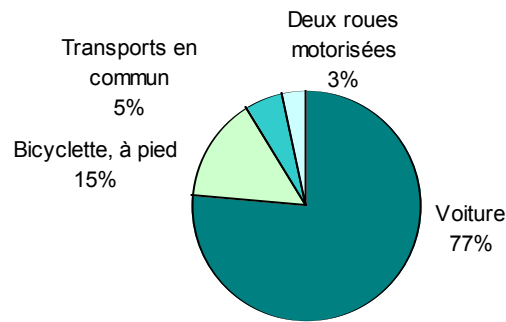
➤ La marche à pied et la bicyclette représentent 15 % des déplacements et les deux roues motorisés 3 %.

➤ Le lieu de destination et la distance à parcourir influent inévitablement sur le choix du mode de locomotion. Les marcheurs et les cyclistes sont évidemment plus nombreux à Montrichard, à Pontlevoy... On utilise davantage les transports en commun, le long de la vallée du Cher, lorsque l'on se rend à l'extérieur du département.

➤ Rappelons que les flux d'actifs se rendant dans le Blaisois sont étoffés ; mais ils se font presque toujours en voiture. 2 personnes seulement ont indiqué qu'elles prenaient le car.

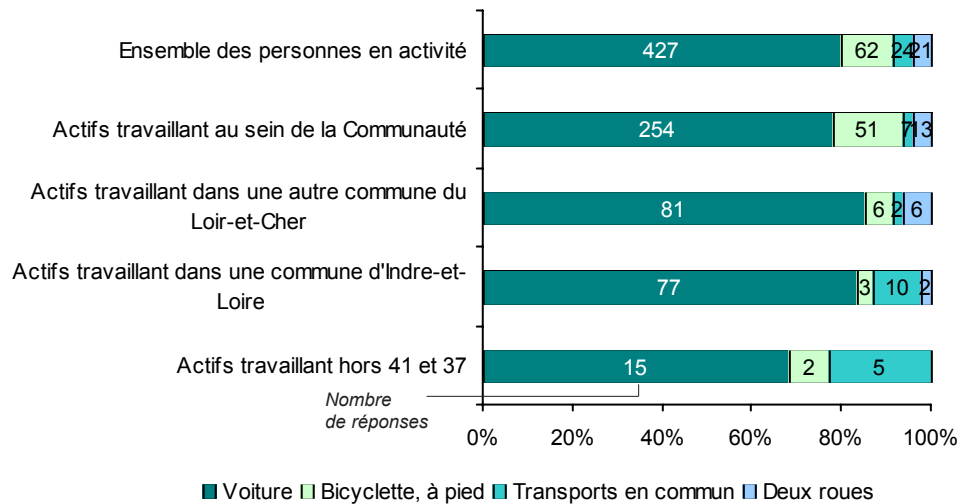
➤ Pour information, la mise en place d'un pédibus pour les élèves est à l'étude sur la communauté.

Répartition des réponses selon le type de transport utilisé
(plusieurs réponses possibles)



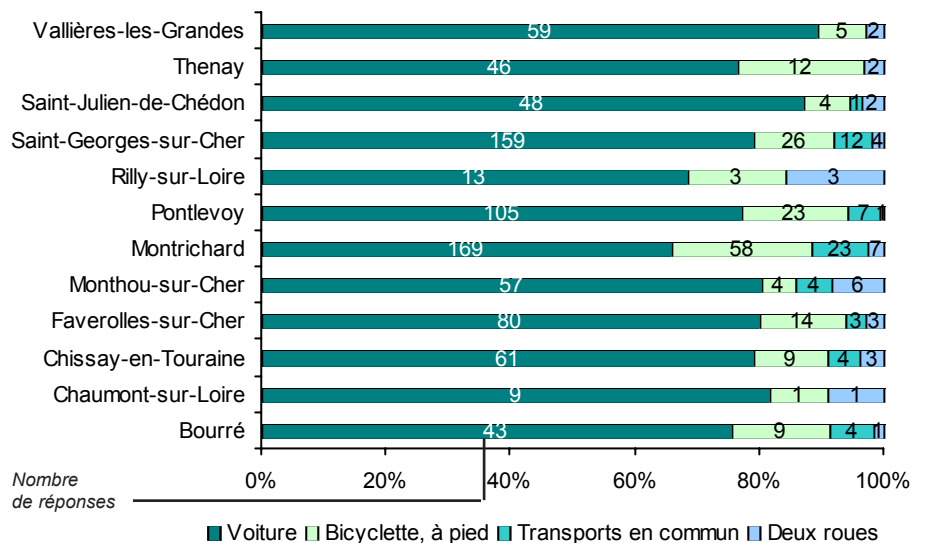
D'après source : Communauté du Cher à la Loire - Enquête sur les habitudes de déplacements et de consommation - 2009

Répartition des réponses selon le type de transport utilisé et le lieu de travail
(plusieurs réponses possibles)



D'après source : Communauté du Cher à la Loire - Enquête sur les habitudes de déplacements et de consommation - 2009

Répartition des réponses selon le type de transport utilisé et la commune de résidence en %
(plusieurs réponses possibles)



D'après source : Communauté du Cher à la Loire - Enquête sur les habitudes de déplacements et de consommation - 2009

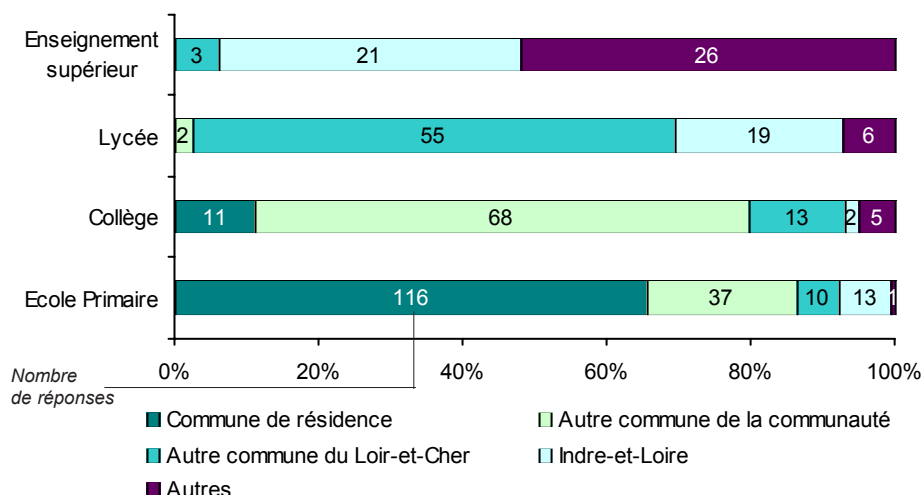
La scolarisation des enfants

Nombre de réponses collectées sur le thème de la scolarisation des enfants

	Nb de foyers	Nb d'enfants
Ecole Primaire	158	177
Collège	97	99
Lycée	76	82
Enseignement supérieur	42	50

D'après source : Enquête Communauté du Cher à la Loire

Répartition des réponses selon la localisation des établissements d'enseignement fréquentés en % (plusieurs réponses possibles)



D'après source : Communauté du Cher à la Loire - Enquête 2009

➤ 177 enfants, répartis dans 158 foyers parmi ceux ayant répondu à l'enquête, fréquentent une école primaire

➤ En toute logique, ces enfants sont **scolarisés très majoritairement dans leur commune de résidence** (2/3 de ceux dont les parents ont répondu à l'enquête).

➤ Un sur 5 fréquente l'école d'une commune voisine au sein de la communauté.

➤ En revanche, près de 15 % quittent le périmètre communautaire. A ce sujet, il convient de rappeler que 5 communes du territoire adhèrent à un regroupement pédagogique, dont l'un inclue une localité extérieure à la communauté.

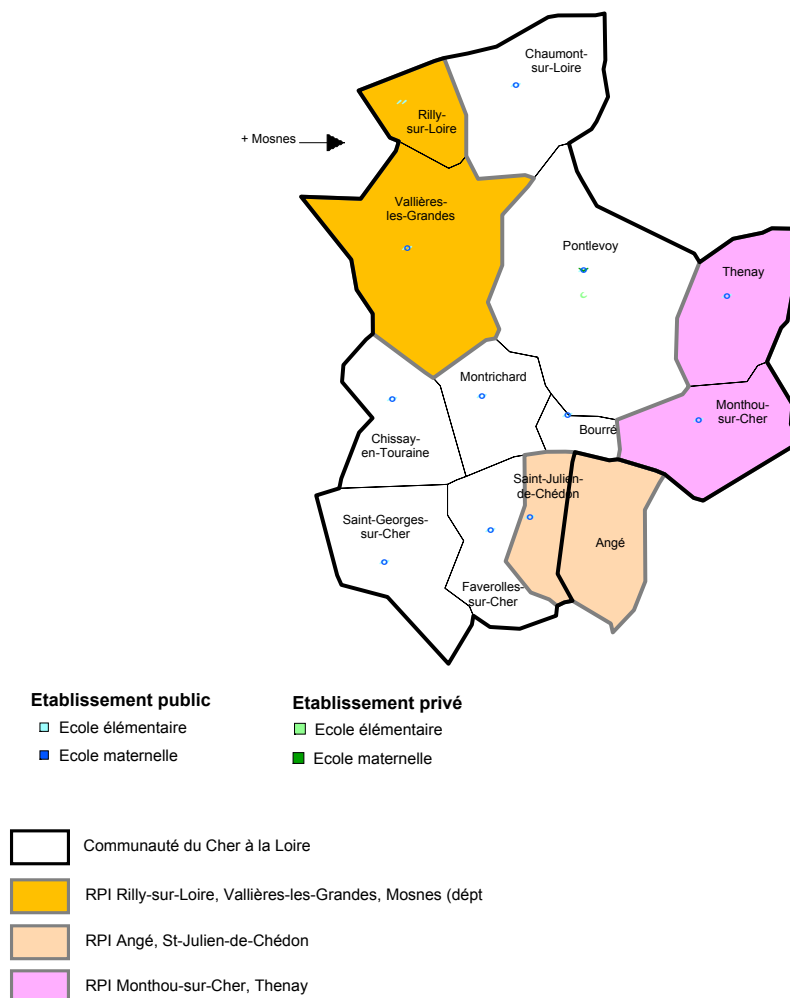
Effectifs des écoles maternelles et élémentaires en 2007/2008

	Effectifs 2007-2008	
Bourré	26	36
Chaumont-sur-Loire	33	75
Chissay-en-Touraine	36	55
Faverolles-sur-Cher	56	68
Monthou-sur-Cher	25	48
Montrichard	90	171
Pontlevoy	61	129
Rilly-sur-Loire		24
Saint-Georges-sur-Cher	89	126
Saint-Julien-de-Chédon	21	20
Thenay	35	36
Vallières-les-Grandes	69	7
CC Cher à la Loire	541	795

D'après source : Inspection académique de Loir-et-Cher

Les élèves des écoles primaires

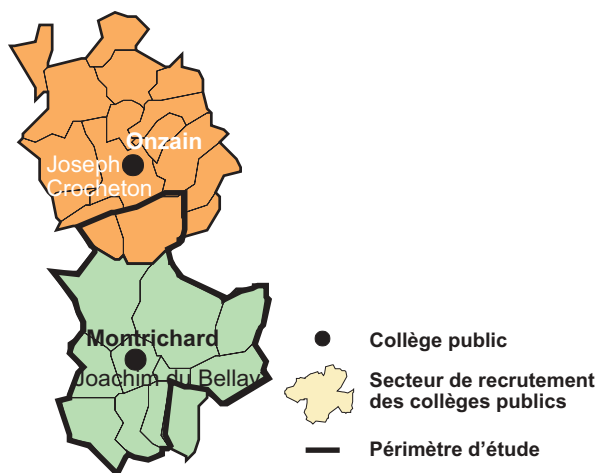
Les écoles maternelles et élémentaires de la Communauté de communes



D'après source : Inspection académique - données 2007-2008

Les collégiens

Les secteurs de recrutement des collèges



➤ Le territoire de la communauté relève de **2 collèges publics** : Joachim du Bellay à Montrichard (qui concerne également Angé) et Joseph Crocheton à Onzain (pour Chaumont-sur-Loire et Rilly-sur-Loire).

➤ Une quarantaine d'élèves sur les 629 collégiens que compte le périmètre en 2007 fréquentent un autre établissement public, principalement le collège de Saint-Aignan.

➤ Plus de 10 % sont scolarisés dans un établissement privé, la plupart au collège Le Prieuré de Sambin.

D'après source : Inspection académique

Localisation des établissements fréquentés par les collégiens résidant dans la Communauté de communes en 2007

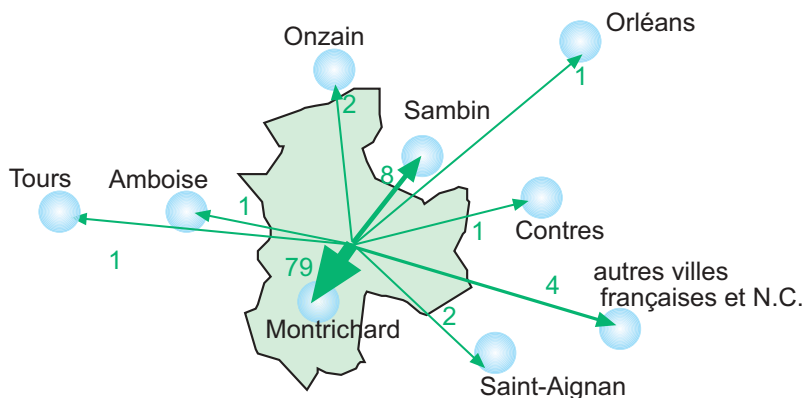
Etablissement	Commune	Effectif 2007
Collège Joachim du Bellay	Montrichard	453
Collège Joseph Crocheton	Onzain	64
Collège privé Le Prieuré	Sambin	55
Collège Joseph Paul-Boncour	Saint Aignan-sur-Cher	37
Collège privé Notre Dame des Aydes	Blois	5
Lycée professionnel de Saint Aignan-sur-Cher	Saint Aignan-sur-Cher	4
Autres établissements privés	Blois	6
Autres établissements publics	Blois et Contres	5
Ensemble des collégiens de la Communauté		629

D'après source : Inspection Académique

Précision méthodologique

Pour l'analyse des lieux de scolarité des collégiens, ont été utilisées les données (exhaustives) de l'Inspection Académique.

Localisation des établissements fréquentés par les collégiens résidant dans la Communauté



D'après source : Communauté du Cher à la Loire - Enquête sur les habitudes de déplacements et de consommation - 2009

Les lycéens

➤ Le territoire de la communauté relève de **2 lycées publics** de Blois : Augustin Thierry (qui intègre également Angé) et Camille Claudel Claudel (pour Chaumont-sur-Loire et Rilly-sur-Loire). Rappelons toutefois que l'inscription est également liée au choix des options.

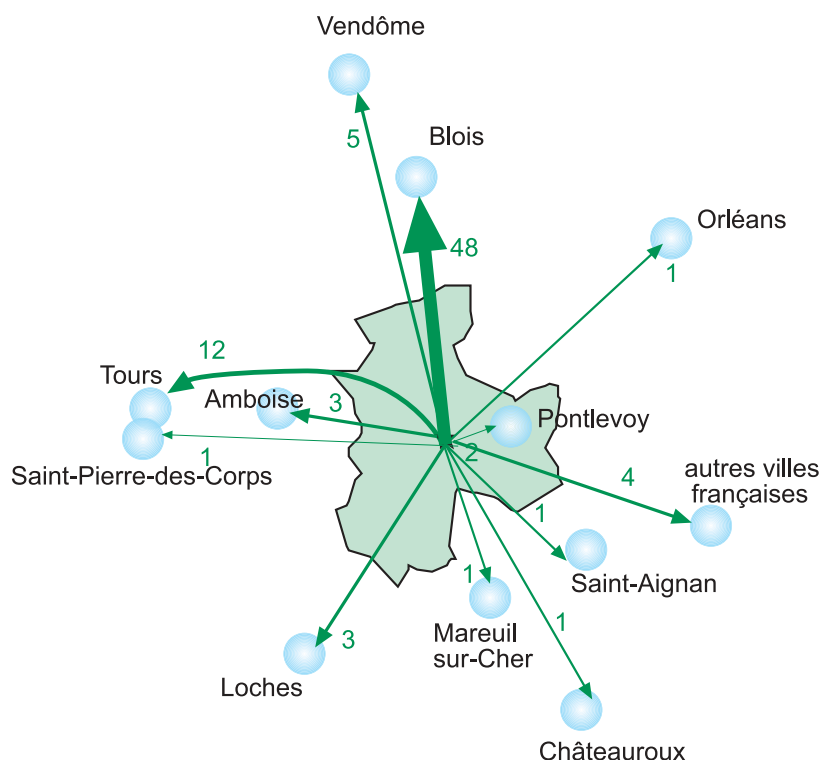
➤ Les familles ayant répondu à l'enquête comptent 82 lycéens.

➤ 3 sur 5 fréquentent leur établissement d'affectation.

➤ Près d'1/4 étudient en Indre-et-Loire.

➤ Signalons également la présence d'un établissement privé à Pontlevoy.

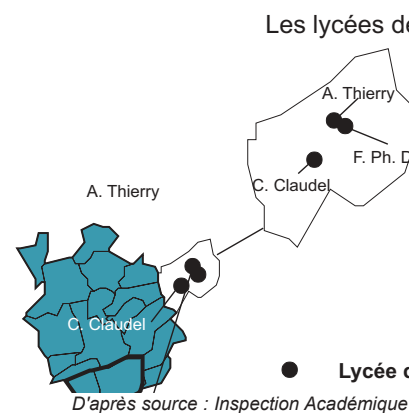
Localisation des établissements fréquentés par les lycéens de la Communauté



D'après source : Communauté du Cher à la Loire - Enquête sur les habitudes de déplacements et de consommation - 2009

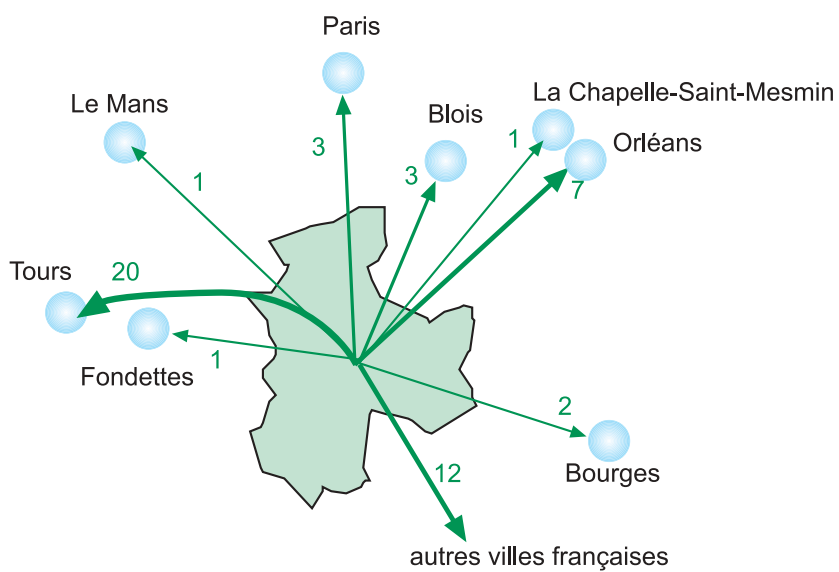
Les districts de recrutement des lycées publics d'enseignement général

Les districts de recrutement des lycées public



Les étudiants

Villes d'enseignement supérieur fréquentées par les étudiants résidant la Communauté

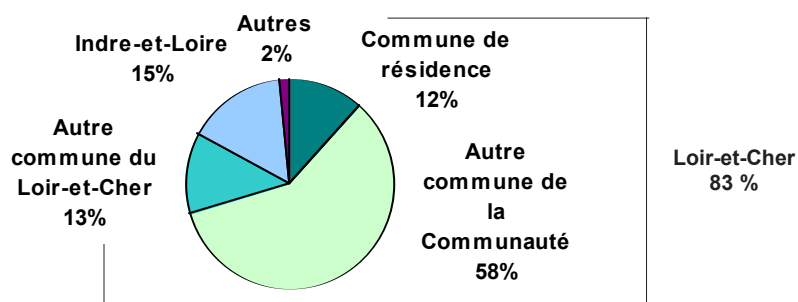


D'après source : Communauté du Cher à la Loire - Enquête sur les habitudes de déplacements et de consommation - 2009

- 42 familles ayant répondu à l'enquête comprennent des enfants (50 au total) poursuivant leurs études dans l'enseignement supérieur.
- Une vingtaine se rendent dans l'agglomération tourangelle.
- 3 seulement sont scolarisés à Blois.
- Une douzaine d'autres fréquentent un établissement d'Orléans ou de Bourges.

Les achats

Répartition par territoire de la fréquentation des grandes surfaces de distribution par les habitants de la Communauté



D'après source : Communauté du Cher à la Loire - Enquête sur les habitudes de déplacements et de consommation - 2009

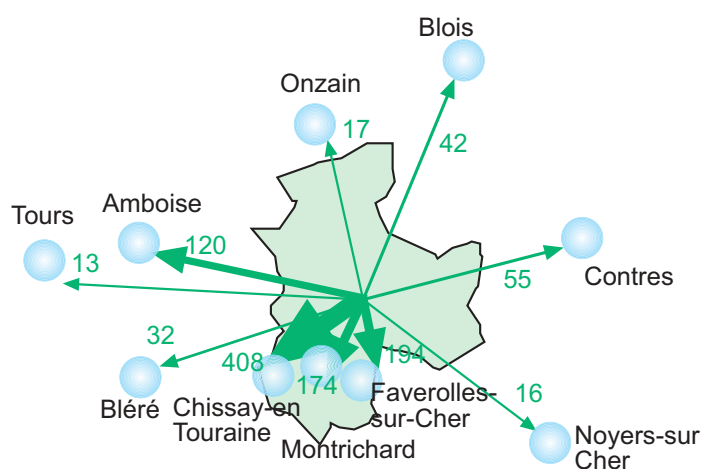
➤ Plus de 9 répondants sur 10 ont indiqué fréquenter les grandes surfaces de distribution pour y effectuer leurs courses.

➤ Les grandes surfaces présentes sur le territoire communautaire captent 70 % de cette clientèle, avec par ordre d'importance celles de Chissay (indiquée par 37 % des répondants concernés), Faverolles (17 %) et Montrichard (16 %).

➤ Hors communauté, la population se rend principalement à Amboise (120 citations) où est situé le plus grand hypermarché du secteur. De ce fait, l'Indre-et-Loire attire 15 % des répondants, soit davantage que le Loir-et-Cher (hors périmètre communautaire).

➤ A noter que 55 répondants ont mentionné les établissements de Contres et 42 ceux de Blois.

Localisation des principales grandes surfaces de distribution fréquentées par les habitants de la Communauté



D'après source : Communauté du Cher à la Loire - Enquête sur les habitudes de déplacements et de consommation - 2009

Les grandes et moyennes surfaces alimentaires de plus de 300 m² de la Communauté et des alentours

Commune	Enseigne	Surface en m ²
Cher à la Loire		
Chissay-en-Touraine	Super U	2 020
Faverolles-sur-Cher	Champion	1 770
Montrichard	Marché Plus	400
Aux alentours		
Amboise	Leclerc	6 071
	Ecomarché	780
	Aldi	300
	Lidl	300
Bléré	Intermarché	2 371
	Champion	1 675
	Aldi	770
Contres	Super U	3 448
	Intermarché	2 500
	Aldi	650
Noyers-sur-Cher	Intermarché	2 155
	Champion	1 800
	Netto	520

D'après sources : Inventaire des surfaces alimentaires de plus de 300 m² - CCI de Loir-et-Cher (2008), Observatoire de Touraine (fichier Commet - 2009)

Précision méthodologique

Les répondants avaient la possibilité d'indiquer plusieurs lieux de fréquentation des grandes surfaces

➤ Les **petits commerces** sont particulièrement recherchés pour deux types de produits bien différents : le **pain et l'habillement**. Ils accueillent environ les 3/4 des foyers ayant répondu. Parmi ceux-ci, près de 15 % font également ces achats dans les grandes surfaces.

➤ Pour la **viande**, la **grande distribution** semble l'emporter légèrement. En revanche, ce type de magasin semble nettement **prépondérant pour les achats d'autres produits alimentaires**.

➤ Le type de commerce fréquenté a évidemment une incidence sur les flux et la destination des déplacements. Pour les grandes surfaces, se référer à la carte de la page précédente. Les achats alimentaires de proximité sont essentiellement disséminés dans le périmètre communautaire.

➤ 36 % des établissements ou lieux cités par les ménages pour l'achat de chaussures et de vêtements sont réalisés en Indre-et-Loire (essentiellement à Tours), 31 % dans le territoire communautaire (avec une forte concentration sur Montrichard) et 24 % dans le reste du Loir-et-Cher (principalement à Blois).

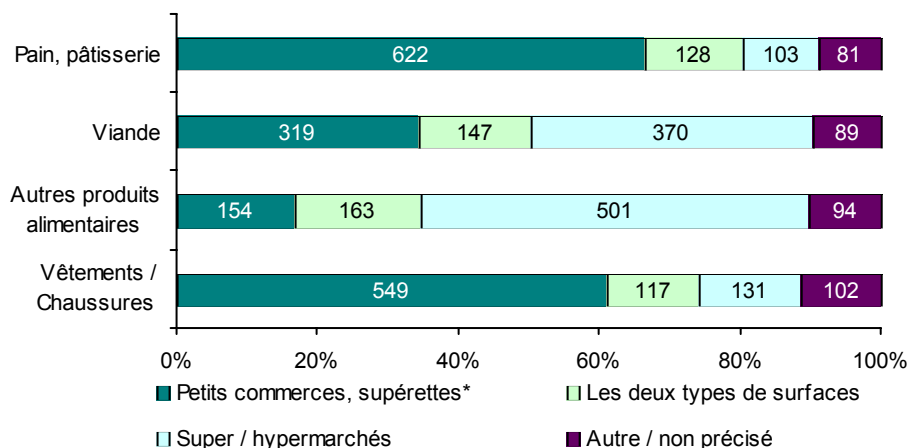
Réponses collectées sur le thème des achats

	Nb de foyers concernés*	Nb d'étab. ou de lieux cités*
Pain, pâtisserie	934	
Petits commerces, supérettes	750	873
Super / hypermarchés	231	268
Autre / non précisé	81	95
Viande	925	
Petits commerces, supérettes	466	535
Super / hypermarchés	517	642
Autre / non précisé	90	104
Autres produits alimentaires	912	
Petits commerces, supérettes	317	369
Super / hypermarchés	664	862
Autre / non précisé	95	122
Vêtements / Chaussures	899	
Petits commerces, magasins spécialisés	666	958
Super / hypermarchés	248	335
Autre / non précisé	102	131

D'après source : Enquête Communauté du Cher à la Loire

*1 même foyer peut acheter dans 1 ou plusieurs types de commerce (petite et/ou grande surface) et fréquenter plusieurs établissements d'un même type dans des lieux différents. Les réponses ne peuvent donc être cumulées.

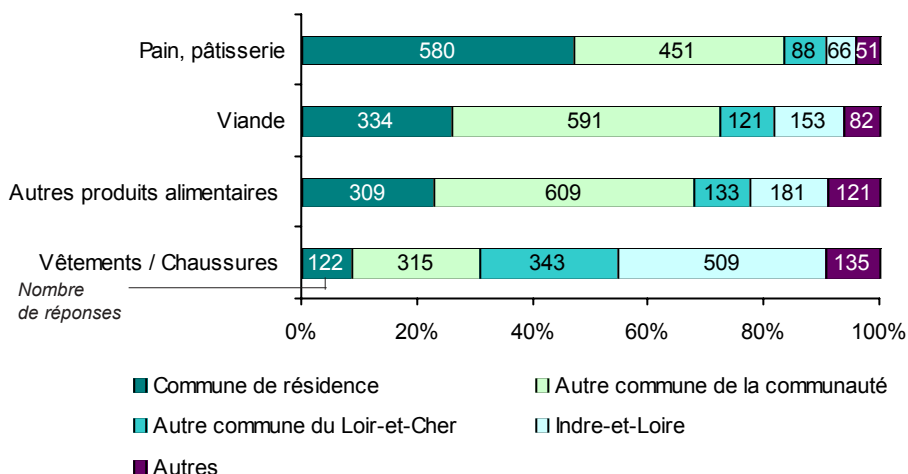
Type de magasins fréquentés par les habitants de la Communauté selon la catégorie de produits



* Magasins spécialisés pour les vêtements et chaussures

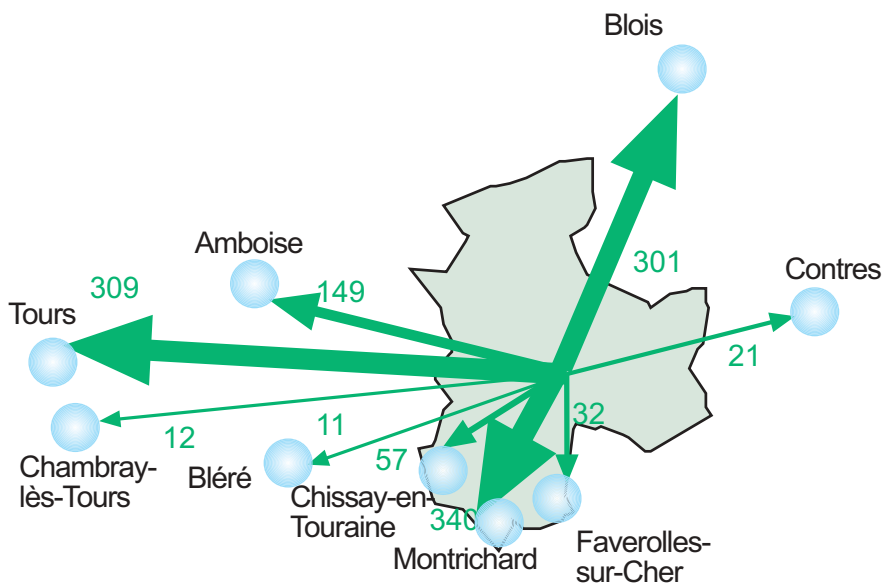
D'après source : Communauté du Cher à la Loire - Enquête sur les habitudes de déplacements et de consommation - 2009

Localisation des magasins fréquentés par les habitants de la Communauté selon la catégorie de produits (plusieurs réponses possibles)



D'après source : Communauté du Cher à la Loire - Enquête sur les habitudes de déplacements et de consommation - 2009

Localisation des achats de vêtements et de chaussures par les habitants de la Communauté (tous types d'établissements)



D'après source : Communauté du Cher à la Loire - Enquête sur les habitudes de déplacements et de consommation - 2009

Les loisirs

➤ Globalement, la population trouve à **pratiquer sur place l'essentiel de ses loisirs**. Dans **7 cas sur 10**, les activités sont réalisées en effet sur le territoire de la Communauté.

➤ Près de **4 fois sur 10**, l'activité se déroule dans la **commune de résidence**, proportion nettement supérieure à celle constatée pour les achats.

➤ Une petite partie des loisirs est exercée dans le reste du Loir-et-Cher, mais surtout à l'extérieur (principalement en Indre-et-Loire).

➤ La pratique du **sport** domine nettement dans les activités de loisirs cités par les habitants enquêtés.

➤ Il convient de préciser que le nombre de foyers ayant renseigné cette question est relativement peu élevé (moins de la moitié). De surcroît, assez peu de précisions ont été apportées sur les activités pratiquées.

➤ Le centre aquatique de Faverolles-sur-Cher (rouvert après rénovation en septembre 2007) occupe une place de choix dans les lieux fréquentés (nombre de citations le plus important).

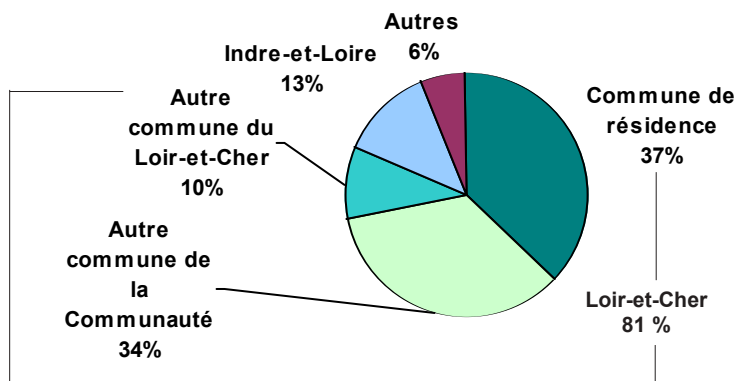
Réponses collectées sur le thème des loisirs

	Nb de foyers concernés *	Nb d'activités ou de lieux cités*
Loisirs localisés sans précision du thème	472	760
Loisirs localisés avec précision	428	462

D'après source : Enquête Communauté du Cher à la Loire

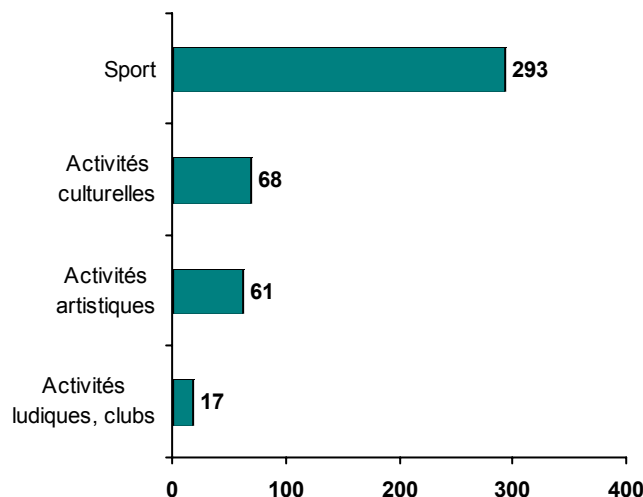
**1 même foyer peut pratiquer 1 ou plusieurs activités de loisirs et fréquenter plusieurs lieux pour une même activité. Les réponses ne peuvent donc être cumulées.*

Localisation des principales activités de loisirs des habitants de la Communauté ayant répondu à l'enquête (en %)



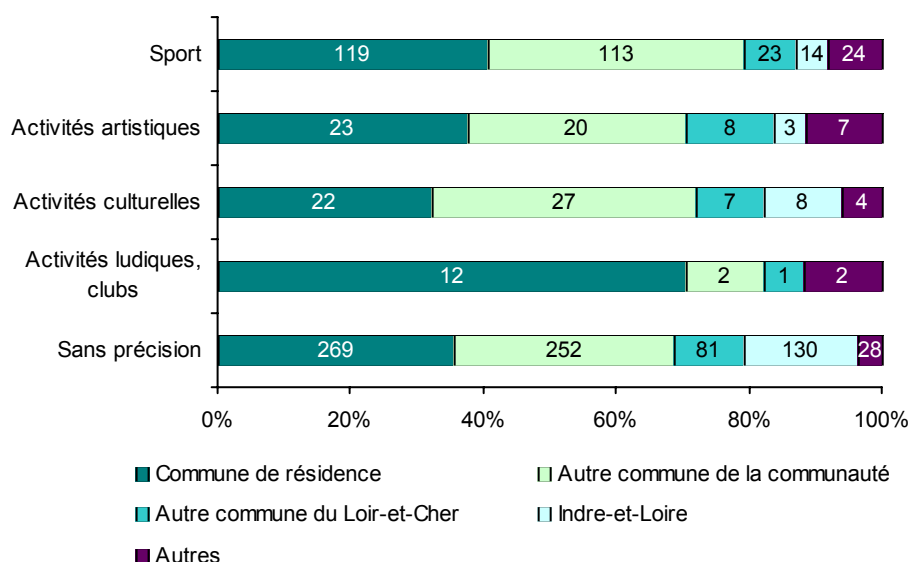
*D'après source : Communauté du Cher à la Loire - Enquête sur les habitudes de déplacements et de consommation - 2009
Analyse réalisée sur 1 222 réponses*

Principales activités de loisirs citées par les habitants de la Communauté (en nombre de réponses, plusieurs réponses possibles)



*D'après source : Communauté du Cher à la Loire - Enquête sur les habitudes de déplacements et de consommation - 2009
Analyse réalisée sur 462 réponses*

Localisation des principales activités de loisirs des habitants de la Communauté
(plusieurs réponses possibles)



D'après source : Communauté du Cher à la Loire - Enquête sur les habitudes de déplacements et de consommation - 2009

Localisation des activités de loisirs des habitants de la Communauté
(plusieurs réponses possibles)

	Nombre total de réponses	Commune de résidence	Autre commune de la Communauté	Autre commune du Loir-et-Cher	Indre-et-Loire	Autres
Sport						
Piscine	91	16	64	7	3	1
Gymnastique	32	17	12	2	1	
Marche	31	20	4		1	6
Randonnées	26	7	9	1	4	5
Cyclisme	24	18	3	1		2
Aquagym	13	4	5	1	1	2
Football	13	9	2	1	1	
Activités sportives	10	4	2	3		1
Tennis - badminton	9	5	2		1	1
Equitation	8		5	2	1	
Chasse	7	4				3
Arts martiaux	4	2	1	1		
Judo	4	3		1		
Pêche	4	3				1
Pétanques	3	3				
Athlétisme	2		2			
Cross	2	1		1		
Tir à l'arc	2	1		1		
VTT - Vélo	2					2
Activités culturelles						
Cinéma	40	9	26	2	2	1
Bibliothèque	9	8	1			
Activités culturelles	8	2		2	2	2
Spectacles	4				3	1
Concerts - théâtre	3			2	1	
Activités artistiques						
Club loisirs	17	8	5	2		2
Danse - bal	9	2	4	1		2
Chorale	8	4	4			
Musique	5	1	2	1	1	
Peinture	5	1	1	1	1	1
Théâtre	4		3	1		
Tapisserie	2	1		1		
Activités ludiques, clubs						
Associations	6	4	1			1
Jeux club	4	3		1		
Informatique	3	2	1			

D'après source : Communauté du Cher à la Loire - Enquête sur les habitudes de déplacements et de consommation - 2009 - Ne figurent dans ce tableau que les items comprenant au moins 2 citations

La santé

➤ Les **médecins traitants et les pharmacies** habituellement fréquentés par la population sont **très majoritairement situés au sein du périmètre** : plus de 80 % pour les premiers et même plus de 90 % pour les seconds.

➤ Les médecins traitants exerçant hors du territoire et choisis par une partie des habitants sont localisés, par ordre d'importance des citations, à Thésée, Onzain, Amboise et Bléré. Ce choix détermine assez fréquemment le lieu d'achats des médicaments.

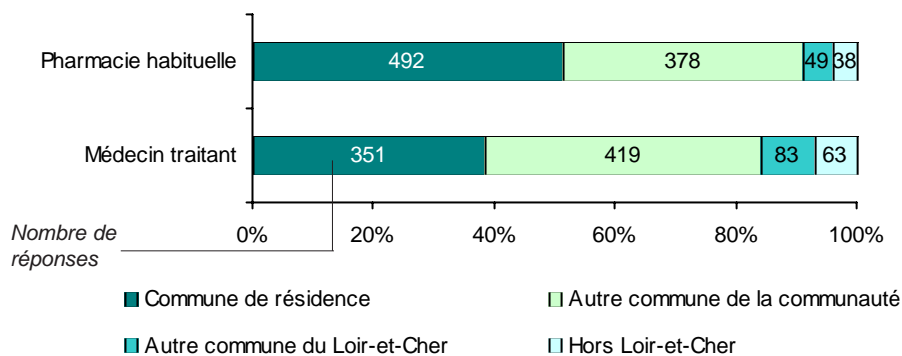
Réponses collectées sur le thème de la santé

	Nb de foyers concernés	Nb de citations*
Médecin traitant	947	963
Pharmacie habituelle	955	1 006

D'après source : Enquête Communauté du Cher à la Loire

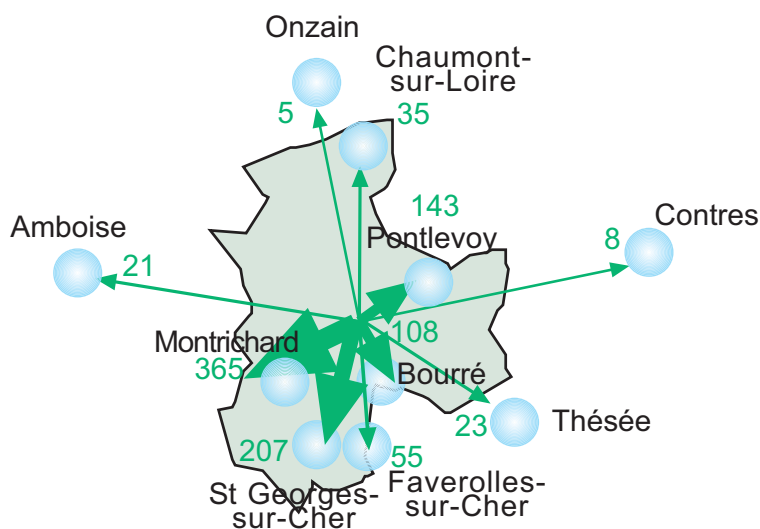
* Un foyer peut avoir plusieurs médecins traitants et se rendre dans plusieurs pharmacies.

Localisation des médecins traitants et des pharmacies fréquentés par les habitants de la Communauté ayant répondu



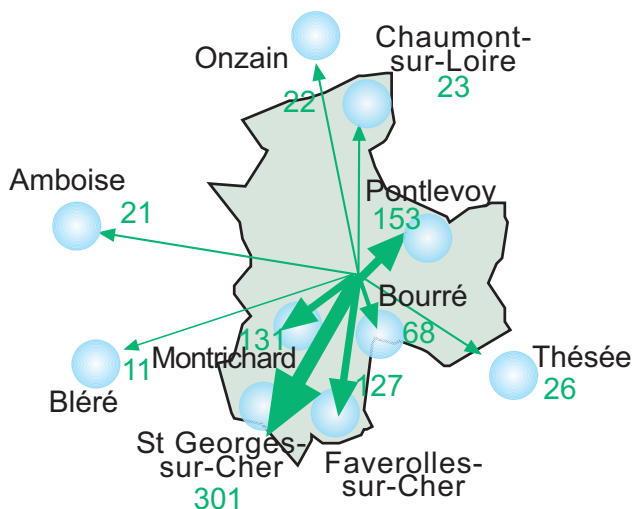
D'après source : Communauté de communes du Cher à la Loire - Enquête sur les habitudes de déplacements et de consommation - 2009

Localisation des principales pharmacies fréquentées par les habitants de la Communauté ayant répondu



D'après source : Communauté de communes du Cher à la Loire - Enquête sur les habitudes de déplacements et de consommation - 2009

Localisation des principaux médecins traitants fréquentés par les habitants de la Communauté ayant répondu



D'après source : Communauté de communes du Cher à la Loire - Enquête sur les habitudes de déplacements et de consommation - 2009

Sentiment des habitants sur l'offre en matière de professionnels de santé

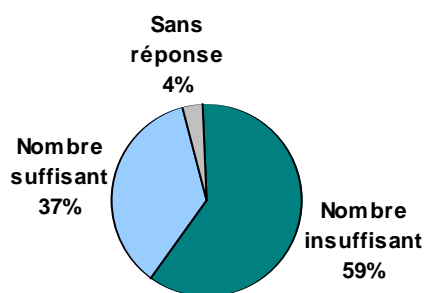
➤ La présence des **professionnels de santé** est un sujet qui semble **mobiliser la population**. Nombreuses ont été les réponses apportées en ce domaine (344 témoignages).

➤ Le sentiment dominant est celui d'un **nombre insuffisant de praticiens**. C'est le cas pour 3 personnes sur 5. Cette carence ressentie s'exprime dans les commentaires : "pénurie de médecins traitants" ; "de moins en moins de médecins à proximité" ; déficit sur Montrichard (remarque très fréquente) ; "il est nécessaire d'attendre 3 mois pour obtenir un rendez-vous chez un ophtalmologue" ; "les médecins sont débordés, l'attente est trop longue" etc.

➤ Est évoqué également le départ en retraite de plusieurs médecins qui n'ont pas été remplacés et la difficulté de trouver un nouveau médecin traitant.

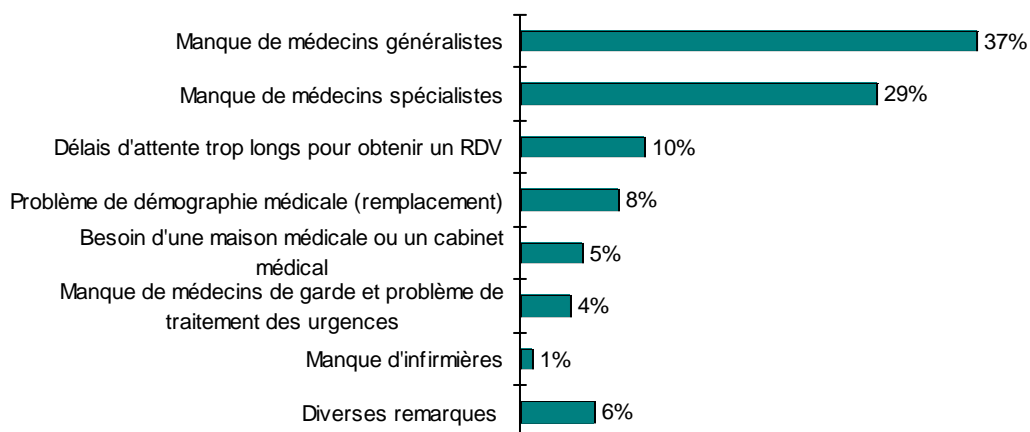
➤ La création d'une maison médicale sur le territoire est parfois souhaitée.

➤ Ces problèmes ne sont pas propres à la communauté. Ils sont pointés dans de très nombreux départements, et pas seulement les plus ruraux. Il sont ressentis avec une particulière acuité en région Centre, ainsi qu'en Loir-et-Cher, mais dans une moindre mesure. La communauté n'apparaît pas comme la moins bien dotée en la matière.



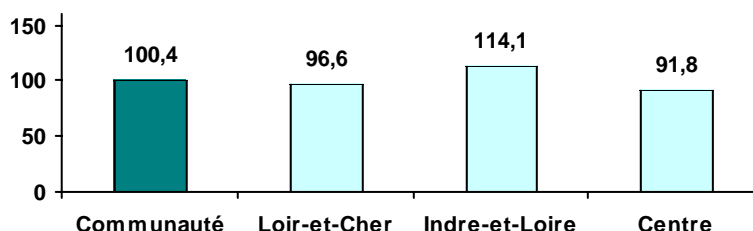
D'après source : Communauté de communes du Cher à la Loire - Enquête sur les habitudes de déplacements et de consommation - 2009

Principales remarques formulées sur l'offre en matière de professionnels de santé par les habitants (en % des réponses)



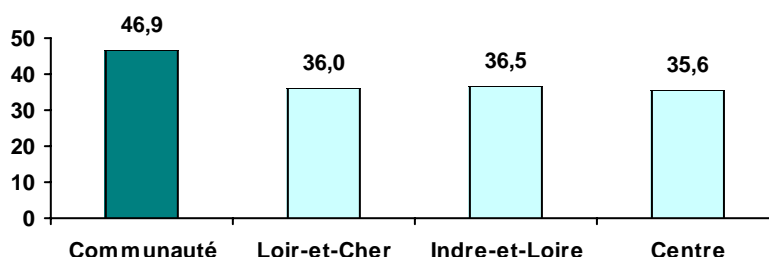
D'après source : Communauté de communes du Cher à la Loire - Enquête sur les habitudes de déplacements et de consommation - 2009

Nombre de médecins généralistes pour 100 000 habitants selon le territoire



D'après sources : DRASS (31/12/08) - INSEE (RP 2006)

Nombre de pharmacies pour 100 000 habitants selon le territoire



D'après sources : DRASS (31/12/08) - INSEE (RP 2006)

Nombre de praticiens sur la Communauté et densité

Profession	Nombre de praticiens	Dens pour 100 000 hab.	
		Communauté	Loir-et-Cher
Médecins généralistes libéraux	15	100,4	96,6
Infirmiers	13	87,0	88,0
Masseurs-Kinésithérapeutes	12	80,3	53,8
Chirurgiens-dentistes	6	40,2	41,2
Médecins spécialistes libéraux	4	26,8	66,7
Pédicures-Podologues	3	20,1	16,3
Orthophonistes	2	13,4	15,4
Opticiens-Lunetiers	2	13,4	11,7
Orthoptistes	1	6,7	1,5

D'après sources : DRASS (31/12/08) - INSEE (RP 2006)

Précisions méthodologiques

Les densités pour 100 000 habitants n'ont pas une valeur en soi pour un périmètre relativement restreint, notamment s'agissant des médecins puisque l'aire de répartition des patients peut largement dépasser les frontières communautaires.

Ces indicateurs sont donnés ici pour effectuer des comparaisons avec les échelons géographiques supérieurs.